ALLEGATO B

NOTA INTEGRATIVA
al Bilancio di Previsione
2025-2027

CITTÀ METROPOLITANA
DI FIRENZE

INDICE

CAPITOLI

0. Introduzione ..... pag. 5
1. Parametri per la misurazione dei comportamenti virtuosi nelle Politiche di bilancio. Parametri di deficitarietà ..... pag. 9
2. Debiti fuori bilancio, Fondo Contenzioso e altri accantonamenti ..... pag. 15
3. Equilibrio economico finanziario ..... pag. 33
4. Entrata corrente: criteri di valutazione adottati per la formulazione delle previsioni pag. 45
5. Entrate e Spese ricorrenti / non ricorrenti ..... pag. 83
6. Spesa corrente ..... pag. 129
7. Fondo di riserva e fondo di riserva di cassa ..... pag. 163
8. Contenimento della spesa pubblica ..... pag. 167

9.1 Razionalizzazione Spese di Funzionamento 2025-2027 ..... pag. 177

9.2 La transizione al digitale in Città Metropolitana di Firenze ..... pag. 189

10. Servizio Energia Plus ..... pag. 197
11. Debito e garanzie prestate dall'Ente a favore di Enti e di altri soggetti ..... pag. 203
12. Piano delle alienazioni e delle valorizzazioni 2025 ..... pag. 209
13. Entrate in conto capitale ..... pag. 215
14. Spese di investimento 2025-2027: elenco degli interventi programmati per spese di Investimento ..... pag. 223
15. Residui ..... pag. 251
16. Gestione della liquidità e cassa vincolata ..... pag. 257
17. Debito commerciale residuo e tempestività dei pagamenti ..... pag. 267
18. Risultato di amministrazione presunto ..... pag. 279
19. Organismi partecipati ..... pag. 335
20. Elenco indirizzi internet di pubblicazione dei bilanci 2023 soggetti G.A.P ..... pag. 343
21. Servizi a domanda individuale ..... pag. 347
22. SIOPE... ..... pag. 359
23. Fondo pluriennale vincolato ..... pag. 369
24. Il Fondo Crediti di dubbia esigibilità ..... pag. 391

NOTA INTEGRATIVA
al Bilancio 2025-2027

INTRODUZIONE

CITTÀ METROPOLITANA
DI FIRENZE

Premessa

Il Disegno di Legge di Bilancio 2025 punta a una strategia di consolidamento fiscale che concilia l'obiettivo di riduzione del deficit pubblico con l'implementazione delle nuove regole di governance europea in materia di stabilità economica, come delineato nel Piano Strutturale di Bilancio (PSB) presentato a settembre. Tuttavia, emergono criticità specifiche per gli enti delle aree vaste, che si riflettono nelle nuove limitazioni alle spese correnti e ai vincoli sul personale, questioni che incidono sulla capacità di garantire i servizi essenziali ai cittadini, nonché sul mantenimento di un'equilibrata gestione delle risorse umane.

In particolare, il DDL Bilancio introduce un ulteriore contenimento della spesa corrente tramite accantonamenti obbligatori, imponendo tagli significativi che riguardano anche le Città Metropolitane. I nuovi vincoli si configurano come accantonamenti non spendibili, da utilizzare l'anno successivo esclusivamente per investimenti o per il ripiano di disavanzi. Per il periodo 2025-2029, questi accantonamenti graveranno sugli enti locali con un totale stimato di circa 360 milioni di euro, dei quali 130 milioni a carico delle sole Città Metropolitane.

In parallelo, le dotazioni di personale, già ridotte negli ultimi quindici anni, vedranno ulteriori limitazioni con un turnover fissato al 75% delle cessazioni per il 2025, creando difficoltà nella programmazione del fabbisogno di personale, compresi i concorsi già avviati. Questo potrebbe impattare non solo sulle funzioni attuali, ma anche sulla realizzazione delle riforme collegate al Piano Nazionale di Ripresa e Resilienza (PNRR), per cui si prospettano necessarie ulteriori riflessioni.

Visto il quadro come sopra delineato, l'ANCI ha avanzato alcune proposte per contenere gli effetti della manovra. In particolare, ha richiesto una maggiore flessibilità nell'uso dell'avanzo di amministrazione per coprire i costi dei rinnovi contrattuali e altri oneri incomprimibili, nonché la possibilità di azionare la leva fiscale, con particolare riferimento alle norme che bloccano gli incrementi tariffari, come per il Canone unico patrimoniale.

Infine, la riduzione dei contributi agli investimenti per il post-PNRR, stimata in oltre 8 miliardi di euro fino al 2037, rischia di scoraggiare l'avvio di nuovi progetti. Sostenere il ciclo virtuoso di investimenti avviato dal 2018 sarà cruciale per mantenere un trend positivo, soprattutto per le Città Metropolitane, che sono al centro di molte delle sfide infrastrutturali e di mobilità locale.

Questi temi saranno centrali negli Indirizzi Generali del Bilancio 2025 per la Città Metropolitana di Firenze, che dovrà affrontare tali vincoli in modo da bilanciare le esigenze di servizio alla comunità con le nuove imposizioni di bilancio.

A seguire si riporta l'iter che questa Amministrazione ha seguito al fine di approvare il Bilancio di Previsione 2025-2027 entro il termine di legge del 31/12/2024 nel rispetto di quanto previsto dal paragrafo 9.3 del principio contabile della programmazione, che è stato integrato dal Decreto del MEF del 25/07/2023, pubblicato sulla G.U. n. 181 del 04/08/2023. Si ricorda che il suddetto paragrafo specifica, in modo estremamente dettagliato, i ruoli, i compiti e le tempistiche del processo di approvazione del bilancio di previsione degli enti locali al fine di dare attuazione all'art. 16, comma 9-ter, del D.l. n. 115/2022 ed ampliare così il numero degli enti che approvano il bilancio nei termini previsti dalla legge, evitando il ricorso all'esercizio provvisorio.

Nello specifico, la Sindaca metropolitana ha approvato, ai sensi dell'art. 49 del Tuel, con l'Atto n. 49 del 13/09/2024, avvalendosi dell'assistenza del Direttore generale, in coerenza con le linee strategiche ed operative del DUP e tenuto conto dello scenario economico generale e del quadro normativo di riferimento vigente, l'atto di indirizzo per la predisposizione delle previsioni del BP 2025-2027.

Il Dirigente dei Servizi Finanziari ha redatto lo schema del BP 2025-2027 a legislazione vigente e ad amministrazione invariata (cd. "bilancio tecnico") e lo ha trasmesso a tutti i Responsabili dei Servizi, con propria nota prot. int. n. 2445 del 06/09/2024, con la richiesta di proporre allo stesso, entro il termine del 4/10/2024, tenuto conto degli indirizzi dati dalla Sindaca metropolitana con l'Atto n. 49/2024, le previsioni di bilancio di rispettiva competenza, ai sensi dell'art. 153, comma 4, del Tuel, nel rispetto dei principi contabili generali ed applicati di cui al D.Lgs n. 118/2011, con particolare riguardo ai principi della veridicità, attendibilità e prudenza. L'assenza di risposta entro il suddetto termine era da intendersi, per espressa previsione del principio contabile, come condivisione delle previsioni del bilancio tecnico e delle correlate responsabilità.

Il Dirigente dei Servizi Finanziari ha, quindi, verificato le previsioni di entrata e di spesa trasmesse dalle varie Direzioni, ha determinato il risultato di amministrazione presunto al 31/12/2024 ed ha predisposto la versione finale del BP 2025-2027 e dei relativi allegati, che ha, conseguentemente, trasmesso alla Sindaca metropolitana con nota prot. int. n. 2928 del 18/10/2024.

La Sindaca metropolitana, esaminata, con l'assistenza del Direttore generale, la suddetta documentazione, ha predisposto, ai sensi dell'art. 174 del Tuel e del paragrafo 9.3.5 del principio contabile applicato della programmazione, entro il termine del 15/11/2024, lo schema del BP 2025-2027, da presentare all'organo consiliare unitamente ai relativi allegati per l'approvazione entro il termine di legge del 31/12/2024.

NOTA INTEGRATIVA
al Bilancio 2025-2027

CAPITOLO 1

PARAMETRI PER LA MISURAZIONE DEI COMPORTAMENTI VIRTUOSI NELLE POLITICHE DI BILANCIO. PARAMETRI DI DEFICITARIETÀ

CITTÀ METROPOLITANA DI FIRENZE

INDICATORI PER LA MISURAZIONE DEI COMPORTAMENTI VIRTUOSI NELLE POLITICHE DI BILANCIO

Si esaminano i parametri di seguito indicati quali misuratori del comportamento virtuoso delle politiche di bilancio:

VALORI 2025

INDICATORI	**VALORI %**	**VALORI %**	**VALORI %**	**VALORI %**	**VALORI %**	**VALORI %**	**VALORI %**
	2019	2020	2021	2022	2023	2024	2025
	(consuntivo)	(consuntivo)	(consuntivo)	(consuntivo)	(consuntivo)	(assestato)	(previsione)
Autonomia finanziaria	***Superiore o uguale al 60%***	***Superiore o uguale al 60%***	***Superiore o uguale al 60%***	***Superiore o uguale al 60%***	***Superiore o uguale al 60%***	***Superiore o uguale al 60%***	***Superiore o uguale al 60%***
Entrate tributarie + extratributarie	80,73%	68,39%	78,53%	75,44%	79,98%	80,77%	80,38%
Totale entrate correnti							
Costo del lavoro	***Inferiore o uguale al 30%***	***Inferiore o uguale al 30%***	***Inferiore o uguale al 30%***	***Inferiore o uguale al 30%***	***Inferiore o uguale al 30%***	***Inferiore o uguale al 30%***	***Inferiore o uguale al 30%***
Spesa del personale	11,63%	14,44%	12,35%	13,46%	13,40%	12,67%	14,56%
Spese correnti al netto degli interessi passivi							
Indebitamento	***Inferiore o uguale al 10%***	***Inferiore o uguale al 10%***	***Inferiore o uguale al 10%***	***Inferiore o uguale al 10%***	***Inferiore o uguale al 10%***	***Inferiore o uguale al 10%***	***Inferiore o uguale al 10%***
Interessi passivi + quota capitale	0,00%	0,64%	0,37%	0,30%	0,24%	0,21%	0,26%
Entrate Titoli I, II, III							

I parametri analizzati in dottrina per valutare la **"qualità" del bilancio pubblico** locale risultano:

- **l'autonomia finanziaria:** evidenzia la capacità dell'ente di procurarsi entrate di parte corrente facendo leva sul prelievo tributario (imposte, tasse ed altri tributi) e sulle entrate extratributarie (proventi dei servizi pubblici locali, proventi patrimoniali, utili di aziende partecipate o controllate, altri proventi). L'indicatore si mantiene al di sopra della soglia minima del 60%, nel periodo considerato in tabella (dal 2019 al 2025), subisce una consistente flessione nell'esercizio 2020, anno caratterizzato dall'emergenza economico sanitaria legata al Covid-19. Dopo una lieve ripresa nell'esercizio 2021 il dato mostra un decremento nell'esercizio 2022 per assestarsi, in via previsionale nel 2025, a 80,38% riconfermando così il trend positivo degli ultimi due anni.
- il **costo del lavoro:** il dato si mantiene costantemente sotto la soglia del 30%. pur mostrando delle leggere flessioni nel corso dell'arco temporale considerato in tabella, riscontrate negli esercizi in cui si è proceduto al finanziamento del rinnovo contrattuale, e/o all'assunzione di nuove unità di personale. A consuntivo 2022 l'indicatore è aumentato

nuovamente portandosi a 13,46% in conseguenza della rimodulazione del piano di fabbisogno del personale e del finanziamento del rinnovo contrattuale 2021/2023, mantenendosi comunque ben al di sotto della soglia del 30%.

L'indicatore nel 2025, mostra un incremento rispetto al dato assestato 2024 passando da 12,67% a 14,56%. Tale dato previsionale tiene conto del Piano Triennale del Fabbisogno aggiornato, delle previsioni già introdotte quali spese di personale nel DUP 2025/2027, nonché delle nuove esigenze avanzate nel corso degli ultimi mesi e non ancora formalizzate nei documenti di PIAO 2025-2027.

- l'**indebitamento:** i valori riferiti al 2019 sono pari a 0,00 a seguito della politica dell'Ente, adottata negli esercizi precedenti, che ha comportato l'estinzione anticipata dei mutui completata nel 2016. A partire dall'esercizio 2020 si registra un leggero incremento dell'indicatore, in quanto si è proceduto alla restituzione della quota capitale dei mutui accesi nel 2019 con l'Istituto per il Credito Sportivo e con la Cassa Depositi e Prestiti i cui interessi sono interamente a carico dello Stato.

  In previsione 2025 il dato è pari a 0,26%, in costanza del 2024, e tiene conto della quota di rimborso del capitale previsto dal piano ammortamento dei mutui in essere contratti con ICS.

PIANO DEGLI INDICATORI E TABELLA DEI PARAMETRI DI DEFICITARIETÀ STRUTTURALE

Con il decreto del 5 agosto 2022 il Ministero dell'Interno, di concerto con il MEF, ha aggiornato il Piano degli indicatori e risultati attesi di bilancio, previsto dall'articolo 18-bis del Dlgs 118/2011, la cui versione precedente era stata approvata con il decreto del ministero dell'Interno 22 dicembre 2015.

Con riferimento agli enti locali, il decreto ministeriale modifica le modalità di calcolo previste dai seguenti indicatori:

-1.1 e 10.3 di cui all'allegato 1 al decreto del 2015 (riferiti al **bilancio di previsione**);

- 1.1 e 12.4 di cui all'allegato 2 al decreto del 2015 (riferiti al rendiconto);

Gli indicatori oggetto di modifica riguardano la rigidità strutturale del bilancio, rapportando l'incidenza delle cosiddette spese rigide (disavanzo, personale e debito) rispetto alle entrate correnti (indicatore 1.1) e la sostenibilità del disavanzo a carico dell'esercizio.

Ai sensi dell'art. 172 comma 1 lettera d) e dell'art. 242 del TUEL, si allegano di seguito i parametri obiettivi come risultanti dallo schema di rendiconto della gestione 2023.

Con decreto del Ministro dell'interno di concerto con il Ministro dell'economia e delle finanze del 28 dicembre 2018, recante l'«Individuazione dei parametri di deficitarietà strutturale per gli enti

locali per il triennio 2019 - 2021» sono fissati i parametri per comuni, province, città metropolitane e comunità montane.
I parametri di deficitarietà sono individuati ai sensi dell'art. 242 del D. Lgs. n. 267 del 18 agosto 2000 (TUEL).
Tali parametri tengono conto dell'atto di indirizzo dall'Osservatorio sulla finanza e la contabilità degli enti locali il 20 febbraio 2018 recante "La revisione dei parametri per l'individuazione degli enti locali strutturalmente deficitari" e hanno l'obiettivo di adeguare i parametri ai principi della contabilità armonizzata, di accrescerne la capacità di individuare gravi squilibri di bilancio e di pervenire ad una semplificazione degli adempimenti posti a carico degli enti locali.

La Città Metropolitana di Firenze, a Rendiconto 2023, ha rispettato tutti gli indicatori proposti.

Parametro	Tipologia indicatore	Condizione di deficitarietà	Soglia	Valore 2023	Valore 2022	SI	NO
P1	1.1 Incidenza spese rigide (ripiano disavanzo, personale e debito) su entrate correnti	deficitario se maggiore del	41%	**11**	**10**	SI	NO
P2	2.8 Incidenza degli incassi delle entrate proprie sulle previsioni definitive di parte corrente	deficitario se minore del	21%	**72**	**65**	SI	NO
P3	3.2 Anticipazioni chiuse solo contabilmente	deficitario se maggiore del	0	**0**	**0**	SI	NO
P4	10.3 Sostenibilità debiti finanziari	deficitario se maggiore del	15%	**0**	**0**	SI	NO
P5	12.4 Sostenibilità disavanzo effettivamente a carico dell'esercizio	deficitario se maggiore del	1,20%	**0**	**0**	SI	NO
P6	13.1 Debiti riconosciuti e finanziati	deficitario se maggiore del	1%	**0**	**1**	SI	NO
P7	13.2 + 13.3 Debiti in corso di riconoscimento + Debiti riconosciuti e in corso di finanziam.	deficitario se maggiore del	0,60%	**0**	**0**	SI	NO
P8	Effettiva capacità di riscossione (riferito al totale delle entrate)	deficitario se minore del	45%	**77**	**78**	SI	NO

NOTA INTEGRATIVA
al Bilancio 2025-2027

CAPITOLO 2

DEBITI FUORI BILANCIO
FONDO CONTENZIOSO
E ALTRI ACCANTONAMENTI

CITTÀ METROPOLITANA
DI FIRENZE

DEBITI FUORI BILANCIO

Al 6 Novembre il Consiglio Metropolitano di Firenze ha riconosciuto nel 2024 debiti fuori bilancio per complessivi **981.166,78 euro**, tutti derivanti da sentenze esecutive (lett. "a", art. 194, del TUEL) ed afferenti al **Titolo I** della spesa, come di seguito meglio dettagliato:

Provvedimento	Direzione	Tipologia debito	Titolo I	Titolo II	Totale
Deliberazione del CM n. 8 del 14/02/2024	Avvocatura	lett. "A"	3.081,33	0,00	3.081,33
Deliberazione del CM n. 9 del 14/02/2024	Avvocatura	lett. "A"	1.840,04	0,00	1.840,04
Deliberazione del CM n. 31 del 17/04/2024	Viabilità	lett. "A"	9.438,36	0,00	9.438,36
Deliberazione del CM n. 32 del 17/04/2024	Polizia	lett. "A"	338,09	0,00	338,09
Deliberazione del CM n. 60 del 22/05/2024	Avvocatura	lett. "A"	483,31	0,00	483,31
Deliberazione del CM n. 61 del 22/05/2024	Polizia	lett. "A"	204,40	0,00	204,40
ASM n. 32 del 26/07/2024 ratificato con DCM n. 80/2024	Avvocatura	lett. "A"	959.699,51	0,00	959.699,51
ASM n. 60 del 03/10/2024 ratificato con DCM n. 80/2024	Polizia	lett. "A"	401,80	0,00	401,80
Deliberazione del CM n. 81 del 06/11/2024	Avvocatura	lett. "A"	5.537,23	0,00	5.537,23
Deliberazione del CM n. 89 del 06/11/2024	Polizia	lett. "A"	142,71	0,00	142,71
Totale debiti riconosciuti			**981.166,78**	**0,00**	**981.166,78**

A seguire si riporta il dettaglio dei debiti fuori bilancio riconosciuti alla data del 06/11/2024 per annualità di riparto e per tipologia di copertura finanziaria:

Totale debiti fuori bilancio riconosciuti e annualità del ripiano				
Totale di tutti i debiti fuori bilancio riconosciuti dal 01/01/2024 al 06/11/2024	**2024 (b)**	**2025 (c)**	**2026 (d)**	**Debiti non ripianati per mancata copertura (e)**
981.166,78	981.166,78	0,00	0,00	0,00

(b) Importo corrispondente ai relativi impegni formali assunti sul bilancio 2024
(c) e (d) Importo impegnato sul bilancio pluriennale
(e) Copertura prevista oltre il triennio o non prevista alcuna copertura

Tipologia di copertura dei debiti	Importo
Debiti fuori bilancio finanziati con stanziamenti previsti in bilancio finalizzati alla copertura dei debiti da riconoscere	
Disponibilità del bilancio di parte corrente	981.166,78
Disponibilità del bilancio degli investimenti	
Avanzo di amministrazione	
Alienazione di beni	
Mutui contratti con la Cassa DD.PP per debiti in c/ capitale	
Mutui contratti con istituti bancari per debiti in c/ capitale	
Altre specificità	
Risorse ex art 115 Dl n. 34/2020 e smi	
Fondo previsto art 243 del TUEL	
Debiti non ripinati per mancata copertura	
Totale copertura	**981.166,78**

Si precisa che alla data odierna, di predisposizione del BP 2025-2027, risulta in corso di riconoscimento (si veda proposta di DCM id. n. 125/2024) un debito fuori bilancio, afferente alla Polizia provinciale, derivante da sentenza esecutiva di 222,40 euro, avente copertura sulla parte corrente del BP 2024 di competenza.

In sede di predisposizione al Bilancio di previsione 2025-2027, con nota della Direzione dei Servizi Finanziari prot. int. n. 2489 del 12/09/2024 si è operata una **nuova ricognizione circa l'esistenza di eventuali ed ulteriori debiti fuori bilancio** da portare al riconoscimento consiliare, **nonché** una **verifica sulle partite pregresse**, sia su quelle esistenti che di nuova segnalazione. Con nota prot. int. n. 2733 del 04/10/2024 sono state comunicate ai Servizi Finanziari dalla Direzione Avvocatura n. 3 partite per complessivi 40.608,76 euro per le quali è al momento ancora in corso apposita istruttoria da parte della Direzione competente.

FONDO CONTENZIOSO

Con il D.Lgs 118/2011 il legislatore ha dato attuazione concreta al principio generale di prudenza istituendo, oltre al Fondo Crediti di Dubbia Esigibilità, anche altri fondi rischi finalizzati alla copertura, di passività potenziali su cui esiste "un probabile" rischio di realizzazione. Si tratta di fondi, alimentati da appositi accantonamenti annuali e che si propongono di dare, in caso di necessità, ovvero al verificarsi dell'evento sfavorevole per il quale sono stati previsti, una adeguata e sufficiente copertura evitando che l'assenza di stanziamenti possa produrre effetti negativi sugli equilibri del bilancio.

Tra questi fondi rischi si distingue il Fondo contenzioso finalizzato a dare adeguata copertura finanziaria a passività potenziali cosiddette "partite pregresse" che nascono da un contenzioso in corso di dibattimento o da una sentenza non definitiva o non esecutiva.

La valutazione in via preventiva del grado di soccombenza, che configura la passività futura come "probabile", "possibile" o "remota" in base alla percentuale più o meno favorevole del suo accadimento, ha permesso di stabilire, per ciascuna partita pregressa comunicata, la necessità, nell'ambito dei principi contabili di prudenza e attendibilità del bilancio, di accantonare a Fondo contenzioso le risorse adeguate a dare copertura ai futuri eventuali debiti fuori bilancio.

Ai fini dell'analisi sulla copertura finanziaria, le partite pregresse che costituiscono il Fondo contenzioso si suddividono nelle seguenti tipologie:

- Partite pregresse con copertura da accantonamento in avanzo di amministrazione presunto al 31/12/2024;
- Partite pregresse con copertura da risorse di fpv 2024;
- Partite pregresse con copertura da risorse del bilancio di previsione 2024/2026 conto residui.

In risposta alla già citata nota prot. int. n. 2489 del 12/09/2024, sono state comunicate ai Servizi Finanziari, a fronte di contenziosi giudiziali e stragiudiziali in essere per un importo totale pari ad 194.565.292,85 euro, partite pregresse per complessivi 15.784.023,87 euro. Tale importo costituisce il fondo contenzioso 2024. La copertura finanziaria di tali partite pregresse, che deve essere tenuta sotto costante monitoraggio perché da esse potrebbero scaturire eventuali futuri debiti fuori, è assicurata come segue:

- per 13.603.280,97 euro quale accantonamento in avanzo di amministrazione presunto al 31/12/2024,
- per 1.931.452,85 euro finanziati da risorse di fpv 2024,
- per 249.290,05 euro finanziati nel Bilancio 2024/2026 in conto residui.

Di seguito si riporta il dettaglio delle partite pregresse che hanno alimentato il fondo contenzioso per complessivi **15.784.023,87 euro:**

FONDO CONTENZIOSO GIUDIZIALE - CAUSE IN CORSO DI GIUDIZIO IN SEDE DI BILANCIO 2025-2027

CDR	numero progressivo partita pregressa	A) Descrizione del contenzioso					B) Valutazione del rischio soccombenza e accantonamenti ENTE													
		Oggetto della causa	Valore della causa (2)	Autorità giudiziaria presso cui la causa è pendente	Anno di instaurazione del contenzioso	Durata presumibile del contenzioso (3)	Indice di rischio soccombenza (4)			Stima importo di cui potrebbe risultare gravato il bilancio in caso di eventuale condanna (5)	Stima congruo accantonamento (6)	Quota accantonata nel rendiconto 2023	Quota stanziata in BP 2024	Quota stanziata in BP 2025	Totale quota accantonata in R e stanziata in BP	Impegno già esistente (8)		note	DATE UDIENZE	Previsione sentenza
							Rischio < 10%	Rischio compreso tra 10% e 50%	Rischio > 50%							Data impegno (8)	Importo (8)			
Viabilità	**1**	riserve appalto lavori SR 429	151.000.000,00	TRIB FI RG 13008/2018+CORTE APPELLO FI RG 781/2023	2018	2025		X		3.982.871,79	3.982.871,79	3.000.000,00	982.871,79		3.982.871,79	cap. S 19074 BP 2024 Missione 20		cap. S 19074 correlato transazione Technital cap. E 889 già incassati	11.7.23 appello proposto da parte attrice. Prox udienza 8.07.2025	IV Trimestre 2025
Patrimonio	**2**	RISERVE SU APPALTO lavori Cassa di Espansione Fibbiana	3.500.000,00	TRAP FI RG 15861/2019 + RG 1142 e 1143/17 e RG 1759 e 1760/2019	2017 e 2019	2025			X	1.570.000,00	1.570.000,00					cap 18632/4 imp 1407/2024 , cap 21356 imp 1437/2024, cap. 18632/3 imp.1406/2024 per euro 20.000,00	1.570.000,00		In corso CTU nell'ambito della quale il consulente tenterà ipotesi conciliativa (16.09.2024 CTU deposito ed entro 16.11.2024 relazione CTP Ing.Migliori)	IV Trimestre 2024 ESPROPRI e I Trimestre 2025 RISERVE
Edilizia	**3**	riserve su appalto istt. Scolastici Ferraris e Brunelleschi	2.500.000,00	TRIB FI CAUSE RIUNITE RG 13370/2018 E 14574/2018	2018	2024		X		1.546.333,70	1.546.333,70	1.500.000,00			1.500.000,00	cap. 18329 res1751/2015	46.333,70		udienza verifica trattative 12.10.23.Deposito memorie conclusionali 11.03.2024. Causa in rimessione al giudice per la decisione, in attesa di sentenza	IV Trimestre 2024
Viabilità	**4**	risarcimento danni per inadempienze contrattuali Viabilità	281.036,52	Tribunale di Firenze – R.G. 5916/2021	2021	2025		X		281.036,52	281.036,52	281.036,52			281.036,52				9.04.2024. Nomina CTU e CPT, non è dato sapere quando si concluderà il giudizio. Ultima udienza 15.10.2024 inizio operazioni peritali	III Trimestre 2025
Gare Contratti Epropri	**5**	riscorso stima Commissione Espropri	547.000,00	Corte d'Appello Firenze R.G.46/2024	2024	2025		X		542.275,58	361.452,85					cap. 19113 imp. 1663sub1778/2024	361.452,85		CMFI costituita in giudizio il 1.10.2024	II Trimestre 2025
Viabilità	**6**	citazione per richiesta insussistenza risoluzione contrattuale	150.000,00	Tribunale di Firenze R.G. 8033/2024	2024	2025		X		150.000,00	150.000,00					cap. 19561 imp.588sub1321/2023; cap. 20114 imp. 601sub1322/2023, 602sub1323/2023, 91sub1325/2023; cap. 20316 imp.635sub1324/2023	150.000,00		CMFI si deve ancora costituire in giudizio	III Trimestre 2025
Viabilità	**7**	viabilita' zona 3	146.834,44	Trib Reg Acque Pubbliche RG 311/2022	2022	2024		X		146.834,44	146.834,44	146.834,44			146.834,44				prossima udienza 17.10.2024	IV Trimestre 2024
Viabilità	**8**	lavori di manutenzione ordinaria e/o straordinaria delle opere stradali di proprietà o in uso della CMFI	6.000.000,00	TRIB FI RG 14896/2018	2018	2024		X		100.000,00	100.000,00	47.043,65			47.043,65	cap 18927 res 143/2018	52.956,35		Ultima udienza 16.05.24. Co.res nomina nuovo difensore che ha richiesto rinvio udienza CMFI si è opposta. Il Giudice non ha ancora comunicato esito udienza	IV Trimestre 2024
Personale	**9**	errata pesatura posizione dirigenziale	indeterminato	TRIB FI SEZ.LAVORO RG 2747/2023	2023	2025		X		45.000,00	45.000,00	0,00	45.000,00		45.000,00	cap. 19434/14 Missione 20 BP 2024			L'Amministrazione non si è ancora costituita in giudizio	IV Trimestre 2025
Viabilità	**10**	canoni installazioni pubblicitarie S.G.C. FI-PI-LI	200.000,00	TRIB. FI RG 10925/2016 +CORTE APPELLO FI RG 122/2022	2016	2025		X		40.000,00	40.000,00	40.000,00			40.000,00				giudizio in appello in attesa di sentenza dopo ultima udienza del 20.2.2024_ giudizio di primo grado sospeso in attesa di riassunzione	III Trimestre 2025
Assicurazioni - ex Difesa del suolo Circondaro	**11**	risarcimento danno per lesioni abitazioni lavori sponda fiume Arno	83.356,66	TRIB FI APPELLO R.G. 1706/2021	2016	2025		X		35.000,00	35.000,00	35.000,00			35.000,00				Sentenza n. 1466 del 26.08.2024 CMFI soccombente, appello in Cassazione	IV Trimestre 2025
Direzione Personale	**12**	sanzione amministrativa violazione normativa privacy	22.665,88	CORTE DI APPELLO FI RG 614/2021	2020	2025			X	22.665,88	22.665,88	22.665,88			22.665,88				Ricorso in Cassazione proposto dal Garante per la cassazione della sent. 2144/2023. In attesa fissazione udienza	II Trimestre 2025
Direzione Patrimonio - Ufficio COSAP	**13**	Domande di risarcimento danni - responsabilità contrattuale	48.867,90	Tribunale di Firenze Sezione Lavoro RG 981/2022	2022	2025		X		22.492,74	22.492,74	22.492,74			22.492,74				nominato CTU il 25.07.2024, Ente sta per procedere nomina CTP	III Trimestre 2025
Viabilità	**14**	Risarcimento danni sinistro fauna selvatica SP80	6.000,00	GIUDICE DI PACE FI RG 6458/2017	2017	2024			X	6.000,00	6.000,00	6.000,00			6.000,00				udienza di discussione del 26.09.2024, in attesa di sentenza	IV Trimestre 2024
Economato	**15**	ricorso per riconoscimento crediti	7.639,55	Corte di Appello FI sez.III civile RG 1471/2023	2023	2025		X		7.639,55	7.639,55	0,00	7.639,55		7.639,55	cap. 19434/13 Missione 20 BP 2024			Udienza comparizione in appello 11.12.2024	II Trimestre 2025
Totale contenzioso giudiziale A)			**164.493.400,95**							**8.498.150,20**	**8.317.327,47**	**5.101.073,23**	**1.035.511,34**		**6.136.584,57**		**2.180.742,90**			

contenzioso stragiudiziale - "ALTRI ACCANTONAMENTI"																			
servizi finanziari	**16**	rimborso addizionale energia elettrica	28.121.891,90	stragiudiziale	2020		X			5.443.864,52	5.443.864,52	5.516.696,40	0,00		5.516.696,40			capitolo fondo rischi cap. 18552 bp2024
patrimonio	**17**	corrispettivo gas naturale primo trimestre 2021	1.950.000,00	stragiudiziale	2022				X	1.950.000,00	1.950.000,00	1.500.000,00	450.000,00		1.950.000,00	cap. 18555		capitolo fondo rischi cap. 18555 bp2024 e 2025. DCM n.41 del 17.04.24 approvata bozza convenzione con C.E.T. per verifica importi aggiuntivi richiesti appaltatore
Totale contenzioso stragiudiziale B)			**30.071.891,90**							**7.393.864,52**	**7.393.864,52**	**7.016.696,40**	**450.000,00**		**7.466.696,40**		**0,00**	
Totale complessivo A)+ B)			**194.565.292,85**							**15.892.014,72**	**15.711.191,99**	**12.117.769,63**	**1.485.511,34**		**13.603.280,97**	**0,00**	**2.180.742,90**	
									C) FONDO RISCHI - CONTENZIOSO CON COPERTURA IN AVANZO			**12.117.769,63**						
									D) FONDO RISCHI _COPERTURA BP 2024				**1.485.511,34**					
									D) FONDO RISCHI - CONTENZIOSO CON COPERTURA IN FPV 2024 E IN CONTO RESIDUI								**2.180.742,90**	
									C)+D) TOTALE FONDO RISCHI - CONTENZIOSO BILANCIO 2025/2027			**15.784.023,87**						

A) Partite pregresse con copertura da accantonamento in avanzo di amministrazione presunto al 31/12/2024

In sede di conto consuntivo 2023, su richiesta di varie Direzioni, venne accantonata a fondo contenzioso una quota dell'avanzo di amministrazione, risultante al 31/12/2023, pari a **13.098.865,25 euro** (di cui 6.082.168,85 euro nel fondo contenzioso per contenziosi giudiziali e 7.016.696,40 euro nel fondo "altri accantonamenti" per contenziosi di natura stragiudiziale).
Con nota prot. int. n. 2489 del 12/09/2024 del Dirigente dei Servizi Finanziari, è stata avviata la ricognizione interna circa la presenza di partite pregresse che possono dar luogo a debiti fuori bilancio, al fine di poter rideterminare, in sede di predisposizione del Bilancio di previsione 2025/2027, l'avanzo accantonato presunto e quindi il nuovo fondo contenzioso.
L'ammontare del nuovo fondo contenzioso 2024 con copertura in avanzo di amministrazione presunto ammonta a **13.603.280,97 euro** ed è così composto:
- per **6.136.584,57 euro** fa riferimento a contenziosi di natura giudiziale;
- per **7.466.696,40 euro** fa riferimento a contenziosi di natura stragiudiziale.
Sono da aggiungersi, per arrivare al totale di **15.784.023,87 euro**, gli euro 1.931.452,85 euro con copertura finanziaria di fpv 2024 relativi a contenziosi giudiziali e 249.290,05 euro di residui passivi esistenti in bilancio, che danno parziale copertura finanziaria a partite pregresse di natura giudiziale.

In calce si riportano le principali variazioni occorse nel corso del 2024 per la nuova determinazione del fondo contenzioso accantonato nell'avanzo di amministrazione presunto al 31/12/2024:

Capitolo di spesa	descrizione	Risorse accantonate al 1/1/ 2023	Risorse accantonate applicate al bilancio dell'esercizio N (con segno -[1])	Risorse accantonate stanziate nella spesa del bilancio dell'esercizio N	Variazione accantonamenti effettuata in sede di rendiconto (con segno +/-[2])	Risorse accantonate nel risultato di amministrazione al 31/12/ 2023
		(a)	*(b)*	*(c)*	*(d)*	*(e)=(a)+(b)+(c)+(d)*
19074	Viabilità (riserve appalto lavori SR 429)	3.000.000,00		982.871,79		3.982.871,79
	Edilizia (riserve su appalto)	1.500.000,00				1.500.000,00
19434 art 1	restituzioni somme danno sinistro stradale TRIB. FI n. 3681/2014+CORTE DI APPELLO FI N.2483/2019	950.000,00			- 950.000,00	-
cap 20656	lavori di manutenzione ordinaria e/o straordinaria delle opere stradali di proprietà o in uso della CMFI	47.043,65				47.043,65
	risarcimento danni per inadempienze contrattuali - Tribunale di Firenze – R.G. 5916/2021	281.036,52				281.036,52
cap 20438	Viabilità (contestata debenza canoni COSAP) esigibile 2021	40.000,00				40.000,00
	TRIB FI RG 11693/2020 danni da fauna selvatica	12.016,07			- 12.016,07	-
19434 art 3	risarcimento danno per lesioni abitazioni lavori sponda fiume Arno -TRIB FI APPELLO R.G. 1706/2021	35.000,00				35.000,00
19434 art 6	sanzione amministrativa violazione normativa privacy - CORTE DI APPELLO FI RG 614/2021	22.665,88				22.665,88
19434 art 8	SINISTRO STRADALE FI PI LI - GIUDICE DI PACE FI RG 6458/2017	6.000,00				6.000,00
19434 art 5	viabilita' zona 3 - Trib Reg Acque Pubbliche RG 311/2022	146.834,44				146.834,44
	Direzione Patrimonio – ufficio Cosap Tribunale di Firenze Sezione Lavoro RG 981/2022	22.492,74				22.492,74
19434/14	Errata pesatura posizione dirigenziale_TRIB FI SEZ.LAVORO RG 2747/2023	-		45.000,00		45.000,00
19434/13	ricorso per riconoscimento crediti_Corte di Appello FI sez.III civile RG 1471/2023			7.639,55		7.639,55
19434 art 12	Domanda rimborso add.le energia elettrica	9.447,38			- 9.447,38	-
19434 art 12	Domanda rimborso add.le energia elettrica	3.197,39			- 3.197,39	-
19434 art 12	Domanda rimborso add.le energia elettrica	4.509,68			- 4.509,68	-
19434 art 12	Domanda rimborso add.le energia elettrica	1.925,10			- 1.925,10	-
Totale Fondo contenziosi giudiziali		**6.082.168,85**	**-**	**1.035.511,34**	**- 981.095,62**	**6.136.584,57**
Altri accantonamenti						
18552	rimborso addizionale energia elettrica	5.516.696,40				5.516.696,40
18555	corrispettivo gas naturale primo trimestre 2021	1.500.000,00		450.000,00		1.950.000,00
altri accantonamenti per contenziosi stragiudiziali		**7.016.696,40**	**-**	**450.000,00**	**-**	**7.466.696,40**
Totale FONDO CONTENZIOSO		**13.098.865,25**	**-**	**1.485.511,34**	**- 981.095,62**	**13.603.280,97**

Risorse accantonate a fondo contenzioso nell'avanzo 31/12/2023	**13.098.865,25**
CONTENZIOSO GIUDIZIALE E STRAGIUDIZIALE Partite pregresse applicate a BP 2024	0,00
stanziate nella miss 20 progr 03 del BP 2024 negli "altri fondi nac" non utilizzati in corso d'anno e che confluiranno nel fondo contenzioso dell'avanzo presunto 2024	1.035.511,34
Risorse stanziate nella miss 20 progr 03 del BP 2024 negli "altri fondi nac" non utilizzati in corso d'anno e che confluiranno nel fondo contenzioso dell'avanzo presunto 2024	450.000,00
CONTENZIOSO GIUDIZIALE Richieste di svincolo pervenute nel corso del 2024 partite pregresse con copertura in fondo contenzioso al	-981.095,62
Nuovo fondo contenzioso finanziato con avanzo presunto al 31/12/2024	**13.603.280,97**
pregresse relative a contenziosi giudiziali finanziate fpv 2024	1.931.452,85
CONTENZIOSI GIUDIZIALE Partite pregresse relative a contenziosi giudiziali finanziate in conto residui	249.290,05
Nuovo fondo contenzioso Bilancio 2024	**15.784.023,87**

In occasione dell'approvazione degli Equilibri di Bilancio 2024/2026 (si veda l'Atto del Sindaco Metropolitano n. 25 del 15/07/2024), l'organo di revisione dell'Ente ha espresso, in merito alla quantificazione del fondo contenzioso, il proprio parere di congruità favorevole ai sensi dell'art. 239 del D. Lgs 267/2000 e del principio contabile applicato di cui all'Allegato 4/2 del D. Lgs 118/2011 (vedi parere del 17/06/2024).

Rilevazioni variazioni in sede di BP 2025/2027 fondo contenzioso CONTENZIOSO GIUDIZIALI	
Fondo Contenzioso al 31/12/2023 contenziosi giudiziali	**6.082.168,85**
Applicazioni a BP 2024 contenziosi giudiziali	0,00
Richieste di svincolo accantonamenti da effettuarsi in sede di Rendiconto 2024	-981.095,62
Partite di nuova segnalazione con copertura di risorse in BP 2024	1.035.511,34
Totale copertura CONTENZIOSI GIUDIZIALI in avanzo di amministrazione presunto al 31/12/2024	**6.136.584,57**

Rilevazioni variazioni in sede di BP 2025/2027 fondo contenzioso CONTENZIOSO STRAGIUDIZIALI	
Fondo Contenzioso al 31/12/2023 contenziosi giudiziali	7.016.696,40
Richieste di svincolo accantonamenti da effettuarsi in sede di Rendiconto 2024	0,00
Partite di nuova segnalazione con copertura di risorse in BP 2024	450.000,00
Totale copertura CONTENZIOSI STRAGIUDIZIALI in avanzo di amministrazione presunto al 31/12/2024	**7.466.696,40**

Per alcune partite pregresse comunicate in sede di consuntivo 2023 e accantonate in avanzo di amministrazione al 31/12/23 sono pervenute, nel corso dell'esercizio 2024, richieste di svincolo per un totale di **981.095,62 euro**, relative, tutte relative a contenziosi di natura giudiziale. Inoltre, non si è proceduto nel corso dell'esercizio 2024 ad applicare quote di avanzo di amministrazione accantonato per la copertura finanziaria di contenziosi giudiziali o stragiudiziali.

Per quel che concerne le richieste di svincolo, queste sono da riferirsi alle seguenti partite:

- per 950.000,00 euro ad una partita pregressa di natura giudiziale, che si è concretizzata nel corso del 2024 in debito fuori bilancio afferente la lettera "a" di cui all'art.194 del d.lgs. 267/2000, riconosciuto con Atto del Sindaco Metropolitano n. 32 del 26/07/2024 e che ha trovato idonea copertura finanziaria in crediti iscritti in entrata e dovuti dalla controparte soccombente, così come stabilito dalla Corte di Cassazione con ordinanza n.2039/2024;
- per 12.016,07 euro ad una partita pregressa di natura giudiziale, alla luce della sentenza n.2738/2024 con la quale il Tribunale di Firenze ha posto definitivamente in carico della convenuta Regione Toscana la refusione del danno e relative spese processuali oggetto della

controversia avente ad oggetto la contestazione di danni per fauna selvatica, rigettando la domanda di rivalsa della Regione nei confronti di questa Amministrazione.

- per complessivi euro 19.079,55 inerenti contenziosi relativi all'addizionale dell'accisa sull'energia elettrica, alla luce della sentenza n.21883 della Corte di Cassazione, sezione tributaria, pubblicata il 2/08/2024, con la quale si stabilisce che spetta in via esclusiva all'Agenzia delle Dogane e dei monopoli la legittimazione passiva nelle liti promosse dal cedente della fonte energetica per il rimborso dell'addizionale provinciale sulle accise. Il rischio di soccombenza è stato valutato pertanto dalla direzione Avvocatura inferiore al 10%.

Oltre alle richieste di svincolo sopra descritte, con docin prot.n. 3097 del 7/11/2024, la Direzione Viabilità ha comunicato la risoluzione di un contenzioso di natura stragiudiziale relativo a ritardo nell'esecuzione di un servizio di ingegneria, che trovava la necessaria copertura finanziaria in conto residui 2023 (capitolo 20259/14 imp. 3402/2023). Con determina dirigenziale n. 2232/2024 la direzione competente ha provveduto all'emissione del CRE, pertanto, alla luce della risoluzione della controversia, detta posta non viene più rappresentata in fondo contenzioso.

Si precisa, inoltre, che le partite pregresse la cui sussistenza è stata comunicata nel corso dell'esercizio 2024 e che trovavano già la loro copertura finanziaria nelle risorse del bilancio 2024/2026, competenza 2024, non trovando definizione entro il termine dell'esercizio, confluiranno, in sede di consuntivo 2024, in avanzo di amministrazione accertato al 31/12/2024, per complessivi **1.485.511,34 euro**, secondo il seguente dettaglio:

	Centro di reponsabilità	Descrizione contenzioso	Importo contenzioso	Quota richiesta	Copertura finanziaria BP 2024	Rif.bilancio
1	Viabilità	riserve su appalto SRT 429	3.982.871,79	982.871,79	982.871,79	19074
2	Patrimonio	corrispettivo gas naturale I trim.2021	1.950.000,00	450.000,00	450.000,00	18555
3	Personale	contestazione errata pesatura posizione dirigenziale	45.000,00	45.000,00	45.000,00	19434/10
4	Economato	ricorso per riconoscimento crediti	7.639,55	7.639,55	7.639,55	19434/13
				Totale Missione 20 - Fondo Rischi	**1.485.511,34**	

B) Partite pregresse con copertura da risorse fpv 2024

L'importo delle partite pregresse per il quale non è stato richiesto l'accantonamento al fondo contenzioso 2024 da parte delle Direzioni di competenza, che trova la copertura finanziaria a valere sulle risorse di fpv 2024, ammonta a **1.931.452,85 euro** secondo il seguente dettaglio:

	Centro di reponsabilità	Descrizione contenzioso	Importo contenzioso	Quota richiesta	Copertura finanziaria FPV 2024	Rif.bilancio
1	Patrimonio	riserve su appalto e ricorso su espropri	3.500.000,00	1.570.000,00	1.570.000,00	18632/3 - 18632/4 - 21356
2	Gare Contratti ed Espropri	ricorso stima commissione espropri	542.275,58	361.452,85	361.452,85	19113
				Totale copertura di FPV 2024	**1.931.452,85**	

C) Partite pregresse con copertura da risorse in conto residui

L'importo delle partite pregresse per il quale non è stato richiesto l'accantonamento al fondo contenzioso 2024 da parte delle Direzioni di competenza, che trova la copertura finanziaria a valere sulle risorse in conto residui ammonta a **249.290,05 euro** secondo il seguente dettaglio:

	Centro di Responsabilità	Descrizione contenzioso	Importo contenzioso	Quota richiesta	Copertura Finanziaria BP 2024/2026	Riferimenti Bilancio
1	Edilizia	riserve su appalto Istt. Scolastici Ferraris e Brunelleschi	1.546.333,70	1.546.333,70	46.333,70	cap. 18329 residuo 1751/2015
2	Viabilità	citazione per richiesta insussistenza risoluzione contrattuale	150.000,00	150.000,00	150.000,00	cap. 19561 residuo.588sub1321/2023; cap. 20114 residuo 601sub1322/2023, 602sub1323/2023, 91sub1325/2023; cap. 20316 residuo 635sub1324/2023
3	Viabilità	lavori di manutenzione ordinaria e/o straordinaria delle opere stradali di proprietà od in uso della CMFI	100.000,00	100.000,00	52.956,35	cap. 18927 residuo 143/2018
				Totale copertura in conto residui	**249.290,05**	

Per quanto sopra premesso, il Fondo contenzioso 2024 ammonta ad un totale di **15.784.023,87 euro**, di cui 13.603.280,97 euro con copertura in avanzo di amministrazione accantonato presunto al 31/12/2024, 1.931.452,85 euro con risorse di fpv 2024 e 249.290,05 euro con copertura in conto residui.

D) Partite pregresse con copertura da risorse del Bilancio 2025/2027

Tra le risorse stanziate sul Bilancio 2025-2027, si è proceduto ad inserire 450.000,00 euro sull'anno di competenza 2025 come accantonamento previsionale relativo alla passività potenziale riferita al calcolo del corrispettivo per il servizio di fornitura gas di cui al contratto stipulato con Engie Servizi (cap. 18555/0).

ALTRI ACCANTONAMENTI

Al fine di dare idonea copertura finanziaria ad obbligazioni che ancora non sono giuridicamente perfezionate ma che potrebbero dar luogo a future passività, in applicazione al principio contabile applicato concernente la contabilità finanziaria, si ritiene opportuno accantonare una quota di avanzo di amministrazione al 31/12/2024 pari ad **8.138.920,40 euro,** come di seguito dettagliato:

ALTRI ACCANTONAMENTI	Importo
Partite pregresse contenziosi extragiudiziali	7.466.696,40
Fondo Rinnovi contrattuali dirigenza	200.224,00
Fondo Rinnovi contrattuali comparto	472.000,00
Totale	8.138.920,40

Si precisa che nella voce "altri accantonamenti" trovano la loro allocazione le singole poste dell'Avanzo di amministrazione, per le quali, pur rappresentando potenziali passività, non sussistono cause giudiziali in corso di dibattimento.
Per quanto attiene al fondo rinnovi contrattuali, si precisa che con il BP 2024 iniziale sono stati previsti stanziamenti all'interno della missione 20 per 404.838,00 euro (di cui 364.000,00 euro per il comparto e 40.838,00 euro per la dirigenza), che vanno ad aggiungersi alle somme già confluite nell'avanzo di amministrazione accantonato al 31.12.2023, che ammontano a 428.850,00 euro (di cui 108.000,00 euro per il comparto e 320.850,00 euro per la dirigenza), dai quali si devono detrarre i 161.464,00 oggetto di applicazione a Bilancio 2024 per il rinnovo contrattuale del personale dirigente. Conseguentemente, l'avanzo di amministrazione presunto al 31.12.2024 accantonato per i rinnovi contrattuali ammonta a 672.224,00 euro, di cui 472.000,00 euro per il comparto e 200.224,00 euro per la dirigenza.

Tra le risorse stanziate sul Bilancio 2025-2027, si è proceduto ad inserire prudenzialmente nella missione 20 i seguenti accantonamenti:

Altri accantonamenti RINNOVI CONTRATTUALI_Missione 20 " Fondi e accantonamenti" BP 25/27				
capitolo	*2025*	*2026*	*2027*	*totale*
17567	79.578,00	86.537,00	100.455,00	266.570,00
19837	739.555,00	814.713,00	963.635,00	2.517.903,00
tot.	**819.133,00**	**901.250,00**	**1.064.090,00**	**2.784.473,00**

Si segnala che gli Enti hanno la facoltà di corrispondere al personale, del comparto e della dirigenza, già nel corrente esercizio gli anticipi previsti dal Governo di cui all'art. 3 del Dl n. 145 del 18/10/2023, disposti a valere sul 2024. Dette somme si configurano, pertanto, come un anticipo e non come un arretrato, che andrà poi scontato dagli aumenti a regime che vi saranno con i futuri rinnovi contrattuali.

Tra le risorse stanziate sul Bilancio 2025-2027, si è proceduto ad inserire prudenzialmente nella missione 20 i seguenti accantonamenti relativi al fondo per il contributo finanza pubblica 2025-2029 di cui DDL di Bilancio 2025, art.104, comma 5, secondo il seguente schema di dettaglio:

Altri accantonamenti CONTRIBUTO FINANZA PUBBLICA 25/29 ddl bilancio 2025 BP 25/27				
capitolo	*2025*	*2026*	*2027*	*totale*
21648	**210.572,30**	**631.716,89**	**631.716,89**	**1.474.006,08**

Il testo del Ddl di bilancio 2025, come firmato dal capo dello Stato in data 23/10/2024 e presentato per l'approvazione in Parlamento, prevede, infatti, al c. 5, art. 104, che le città metropolitane e le province assicurino un ulteriore contributo alla finanza pubblica, rispetto a quello previsto a legislazione vigente, pari a 10 mln di euro per l'anno 2025, 30 mln di euro per ciascuno degli anni dal 2026 al 2028 e 50 mln di euro per l'anno 2029. Il riparto avverrà sulla base di criteri e modalità definiti con Decreto del MEF, di concerto con il Ministro dell'interno, da emanare entro il 31/01/2025, previa intesa in sede di Conferenza Stato-città ed autonomie locali, anche in proporzione agli impegni di spesa corrente, come risultanti dal rendiconto 2023.

Per ciascuno degli anni dal 2025 al 2029 gli enti dovranno così iscrivere nella missione 20 della parte corrente di ciascuno degli esercizi del bilancio di previsione un fondo pari al contributo alla finanza pubblica come sopra determinato.

Con riferimento al triennio 2025-2027, l'iscrizione di tale fondo (da finanziare con risorse di parte corrente e su cui non potranno essere assunti impegni di spesa) dovrà avvenire entro 30 giorni dal riparto con variazione di bilancio approvata dal Consiglio. Successivamente all'emanazione del Decreto di riparto, si provvederà, con la prima variazione utile, ad adeguare, conseguentemente, lo stanziamento del capitolo di spesa 21648/0.

Per gli enti con un risultato di amministrazione pari a zero o positivo alla fine dell'esercizio precedente, il suddetto fondo confluirà nella parte accantonata dell'avanzo di amministrazione destinata al finanziamento di investimenti, anche indiretti, nell'esercizio successivo, prioritariamente rispetto alla formazione di nuovo debito. Per gli altri enti, il suddetto fondo costituirà, invece, un'economia che concorrerà al ripiano del disavanzo di amministrazione.

Nella voce "altri accantonamenti" la quota relativa al "Fondo perdite società partecipate", pari a euro 354.379,75 (cap. 18605/0 del BP 2024), è relativa all'accantonamento ex art. 21 D. Lgs 175/2016 a copertura delle perdite pregresse registrate dalla società partecipata Firenze Fiera spa. Dall'analisi dei bilanci chiusi al 31/12/2023 delle società partecipate, che non sono interessate da procedure di liquidazione, emerge che nessuna società chiude il bilancio al 31/12/2023 in perdita. Con riferimento alla società Firenze Fiera si rileva che l'utile di euro 360.175 registrato nel bilancio societario chiuso al 31/12/2023, approvato dall'Assemblea dei soci il 26/7/2024, viene interamente utilizzato per coprire le perdite riportate a nuovo, pertanto la perdita residua portata a nuovo non ancora ripianata diventa pari a euro 3.446.267,00 e di conseguenza l'accantonamento a copertura pari a euro 320.847,46 a fronte di un accantonamento effettuato in sede di predisposizione del bilancio di previsione 2024/2026 (annualità 2024) di euro 354.379,75. In sede di rendiconto 2024 sarà conseguentemente rideterminato il fondo perdite accantonato in avanzo di Amministrazione.

Di seguito si riporta il prospetto "A1 – Ris. Amministrazione – quota accantonata" con evidenza della composizione della quota accantonata dell'avanzo di amministrazione presunto al 31.12.2024, che va a comporre l'allegato A - Bilancio di Previsione finanziario 2025-2027:

ELENCO ANALITICO DELLE RISORSE ACCANTONATE NEL RISULTATO DI AMMINISTRAZIONE PRESUNTO

Capitolo di spesa	Descrizione	Risorse accantonate al 1/1/2024	Risorse accantonate applicate al bilancio dell'esercizio 2024 (con segno -)	Risorse accantonate stanziate nella spesa del bilancio dell'esercizio 2024	Variazione accantonamenti che si prevede di effettuare in sede di rendiconto 2024 (con segno +/-)	Risorse accantonate nel risultato di amministrazione presunto al 31/12/2024	Risorse accantonate presunte al 31/12/2024 applicate al primo esercizio del bilancio di previsione
		(a)	(b)	(c)	(d)	(e)=(a)+(b)+(c)+(d)	(f)
20656/0	PARTITA PREGRESSA CORES TRIB.FI RG 14896/2018	47.043,65	0,00	0,00	0,00	47.043,65	0,00
20657/0	PARTITA PREGRESSA BANCA FARMAFACTORING TRIB.FI RG 10424/2020	0,00	0,00	0,00	0,00	0,00	0,00
20658/0	PARTITA PREGRESSA CASSA DI ESPANSIONE FIBBIANA TRAP FI RG 1142/2017 20% A CARICO ENTE PER ESPROPRI	0,00	0,00	0,00	0,00	0,00	0,00
	EDILIZIA RISERVE SU APPALTO	1.500.000,00	0,00	0,00	0,00	1.500.000,00	0,00
	EX DIREZIONE SVILUPPO ECONOMICO (PRETESO INCARICO CONSULENZA)	0,00	0,00	0,00	0,00	0,00	0,00
	TRIB. FI RG 11693/2020 DANNI DA FAUNA SELVATICA	12.016,07	0,00	0,00	-12.016,07	0,00	0,00
	TRIB. FI RG 5916/2021 CONTENZIOSO PER INDADEMPIENZE CONTRATTUALI	281.036,52	0,00	0,00	0,00	281.036,52	0,00
	VIABILITA' RISERVE SU APPLATO SRT 429 quota 10% CM	3.000.000,00	0,00	0,00	0,00	3.000.000,00	0,00
	DIREZIONE PATRIMONIO _ COSAP_ TRIB. FIRENZE RG 981/2022	22.492,74	0,00	0,00	0,00	22.492,74	0,00
Totale Fondo contezioso		6.082.168,85	0,00	1.035.511,34	-981.095,62	6.136.584,57	0,00

ELENCO ANALITICO DELLE RISORSE ACCANTONATE NEL RISULTATO DI AMMINISTRAZIONE PRESUNTO

Capitolo di spesa	Descrizione	Risorse accantonate al 1/1/2024	Risorse accantonate applicate al bilancio dell'esercizio 2024 (con segno -)	Risorse accantonate stanziate nella spesa del bilancio dell'esercizio 2024	Variazione accantonamenti che si prevede di effettuare in sede di rendiconto 2024 (con segno +/-)	Risorse accantonate nel risultato di amministrazione presunto al 31/12/2024	Risorse accantonate presunte al 31/12/2024 applicate al primo esercizio del bilancio di previsione
		(a)	(b)	(c)	(d)	(e)=(a)+(b)+(c)+(d)	(f)
Totale Altri accantonamenti		7.445.546,40	-161.464,00	854.838,00	0,00	8.138.920,40	0,00

NOTA INTEGRATIVA
al Bilancio 2025-2027

CAPITOLO 3

EQUILIBRIO ECONOMICO FINANZIARIO

CITTÀ METROPOLITANA DI FIRENZE

Il principio dell'equilibrio di bilancio rappresenta uno dei pilastri fondamentali su cui si costruisce e si fonda il bilancio pubblico e va considerato non solo nella sua accezione statica in cui il pareggio di bilancio viene garantito sia in termini di competenza che di cassa dalla natura autorizzatoria del bilancio di previsione ma anche in termini dinamici. I flussi di entrata e di uscita devono cioè essere analizzati e monitorati nei loro andamenti nel corso dell'esercizio anche sotto il profilo economico e patrimoniale.

Il prospetto degli equilibri del bilancio degli enti locali (all.9 al D. lgs n. 118/2011), attualmente in vigore, è stato approvato con il D.M. del 30 marzo 2016 e modificato, dal D.M. del 01 settembre 2021. Tale prospetto analizza l'equilibrio di bilancio in termini di competenza finanziaria, sia di parte corrente che di parte capitale, rimandando l'analisi dei flussi gestionali in termini economico-patrimoniali alla fase del consuntivo.

Novità introdotte dal Decreto MEF del 10/10/2024 e dalla Legge di Bilancio 2025

Il decreto del MEF del 10 ottobre 2024, (approvato dalla Commissione Arconet nella seduta del 17/07/2024) rappresenta il diciassettesimo decreto correttivo dell'armonizzazione contabile ed introduce un ampio ventaglio di modifiche che riguardano sia i principi contabili applicati 4/1 e 4/2 al D. Lgs 118/2011 (aggiornati in coerenza con il nuovo codice degli appalti), sia gli schemi di bilancio e di rendiconto. Per l'entrata in vigore delle novità introdotte dal decreto è previsto un calendario articolato:

- le modifiche ai principi contabili sono diventate immediatamente operative a seguito della pubblicazione del decreto stesso in Gazzetta Ufficiale avvenuta il 17 ottobre 2024;
- le novità previste per lo schema di bilancio di previsione entreranno in vigore a decorrere dal bilancio 2026/2028 mentre quelle sullo schema di rendiconto entreranno vigore con il rendiconto 2026 (tranne quelle relative al prospetto degli equilibri di bilancio che saranno applicate già con il rendiconto 2025).

Il comma 2 dell'articolo 104 della Legge di Bilancio 2025 esplicita la definizione di equilibrio di bilancio prevista dall'articolo 1, comma 821, della legge n. 145 del 2018, specificando che, a decorrere dal 2025, il singolo ente si considera in equilibrio in presenza di un saldo non negativo tra le entrate e le spese di competenza finanziaria del bilancio, comprensivo dell'utilizzo dell'avanzo di amministrazione e del recupero del disavanzo di amministrazione e degli utilizzi del fondo pluriennale vincolato, al netto delle entrate vincolate e accantonate non utilizzate nel corso dell'esercizio. Per gli enti locali si tratta del saldo W2 risultante dal prospetto degli equilibri in sede di rendiconto 2025.

In sostanza a livello normativo si conferma l'impostazione di Arconet (riunione 11/12/2019) che aveva precisato che il Risultato di competenza (W1) e l'Equilibrio di bilancio (W2) sono indicatori che rappresentano gli equilibri che dipendono dalla gestione del bilancio, mentre l'Equilibrio complessivo (W3) svolge la funzione di rappresentare gli effetti della gestione complessiva dell'esercizio e la relazione con il risultato di amministrazione. Pertanto, fermo restando l'obbligo di conseguire un Risultato di competenza (W1) non negativo, ai fini della verifica del rispetto degli equilibri di cui al comma 821 dell'articolo 1 della Legge n. 145 del 2018, gli Enti devono tendere al rispetto dell'Equilibrio di bilancio (W2), che rappresenta l'effettiva capacità dell'Ente di garantire, a consuntivo, la copertura integrale degli impegni, del ripiano del disavanzo, dei vincoli di destinazione e degli accantonamenti di bilancio. Tale impostazione è già stata definita dalla Ragioneria Generale dello Stato con la Circolare 5/2020.
Inoltre, il comma 9 dell'articolo 104 prevede le modalità di verifica annuale del rispetto dell'equilibrio di bilancio e/o e dell'accantonamento al fondo pari al contributo annuale alla finanza pubblica da parte dei singoli enti (cfr. box § 8 Fondi), disponendo che:
– la verifica è effettuata sulla base dei rendiconti trasmessi alla Bdap;
– la verifica dell'equilibrio di bilancio disciplinato al comma 2 e dell'accantonamento di cui al comma 6 è effettuata a livello di comparto degli enti territoriali;
– nel caso di mancato rispetto degli obiettivi di comparto, sono individuati gli enti inadempienti con DM del MEF, entro il 30 giugno di ciascun esercizio dal 2026 al 2030. Con il medesimo decreto è determinato l'importo dell'incremento del fondo che gli enti inadempienti sono tenuti ad iscrivere, nei successivi 30 giorni, nel bilancio di previsione con riferimento all'esercizio in corso di gestione. In particolare, gli enti inadempienti con riferimento all'esercizio 2025 dovranno, come sanzione, incrementare il fondo accantonamento nel 2026 con variazione di bilancio per un importo pari alla sommatoria in valore assoluto:
a) del saldo W2 se negativo come da rendiconto 2025;
b) del minore accantonamento del fondo 2025 rispetto al contributo annuale alla finanza pubblica stabilito per il 2025.

Stante il fatto che le novità normative sopra riportate saranno efficaci a partire dal prossimo rendiconto 2025, ai fini della predisposizione del Bilancio 2025/2027, il calcolo dell'equilibrio è fatto secondo il modello degli equilibri (di cui all'Allegato n. 9 – schemi di bilancio Arconet) come approvato dal D.M. del 01 settembre 2021.
Si riporta qui di seguito la tabella riassuntiva degli equilibri economici finanziari, comparando la situazione a rendiconto per gli anni 2020-2023, la previsione assestata 2024 e la previsione 2025/2027.

EQUILIBRI DI BILANCIO

EQUILIBRIO ECONOMICO-FINANZIARIO		dati a consuntivo				dati previsionali			
		RENDICONTO 2020	RENDICONTO 2021	RENDICONTO 2022	RENDICONTO 2023	PREVISIONE 2024 (dato assestato)	PREVISIONE 2025	PREVISIONE 2026	PREVISIONE 2027
A) Fondo pluriennale vincolato di entrata per spese correnti	(+)	1.318.331,85	3.427.189,44	852.531,46	2.522.002,55	1.422.159,22	660.359,90	554.195,27	546.875,27
B) Entrate Titoli 1.00 - 2.00 - 3.00	(+)	176.153.583,92	166.294.404,68	160.623.965,58	173.466.901,92	184.343.245,43	162.345.281,16	160.475.516,77	151.028.757,56
di cui per estinzione anticipata di prestiti		1.128.622,57	730.573,87		0,00	0,00	0,00	0,00	0,00
D)Spese Titolo 1.00 - Spese correnti*	(-)	118.137.389,85	130.248.410,07	131.856.397,59	134.962.031,46	155.880.746,92	144.594.183,70	142.434.704,67	142.460.431,45
DD) Fondo pluriennale vincolato di spesa corrente		3.427.189,44	852.531,46	2.522.002,55	1.422.159,22	660.359,90	554.195,27	546.875,27	546.875,27
E) Spese Titolo 2.04 - Altri trasferimenti in conto capitale	(-)	0,00	0,00	0,00	0,00	0,00	0,00	0,00	0,00
F) Spese Titolo 4.00 - Quote di capitale amm.to dei mutui e prestiti obbligazionari	(-)	1.133.750,58	1.372.936,08	474.052,62	391.826,94	397.738,19	391.826,94	391.826,94	391.826,94
di cui per estinzione anticipata di prestiti		*1.133.750,58*	*752.633,39*	*76.373,92*	*0,00*	5.911,25	0,00	0,00	0,00
di cui Fondo anticipazioni di liquidità									
G) Somma finale (G=A-AA+B+C-D-E-F)		**54.773.585,90**	**37.247.716,51**	**26.624.044,28**	**39.212.886,85**	**29.486.919,54**	**18.019.630,42**	**18.203.180,43**	**8.723.374,44**
ALTRE POSTE DIFFERENZIALI, PER ECCEZIONI PREVISTE DA NORME DI LEGGE E DA PRINCIPI CONTABILI, CHE HANNO EFFETTO SULL'EQUILIBRIO EX ARTICOLO 162, COMMA 6, DEL TESTO UNICO DELLE LEGGI SULL'ORDINAMENTO DEGLI ENTI LOCALI									
H) Utilizzo risultato di amministrazione presunto per spese correnti (2)	(+)	4.864.415,65	1.737.744,61	5.105.078,66	2.890.246,99	1.980.383,86	0,00	0,00	0,00
di cui per estinzione anticipata di prestiti		*1.822,51*	*22.059,52*	*37.964,49*	*0,00*				
I) Entrate di parte capitale destinate a spese correnti in base a specifiche disposizioni di legge o dei principi contabili	(+)	3.305,50	14.495,70	38.409,43	949,12	5.911,25	0,00	0,00	0,00
L) Entrate di parte corrente destinate a investimenti per legge o principi contabili	(-)	0,00	0,00	0,00	0,00	0,00	0,00	0,00	0,00
M) Entrate da accensione prestiti destinzte ad estinzione anticipata di prestiti		0,00	0,00	0,00	0,00	0,00	0,00	0,00	0,00
QUILIBRIO DI PARTE CORRENTE (3) O=G+H+I-L+M		**59.641.307,05**	**38.999.956,82**	**31.767.532,37**	**42.104.082,96**	**31.473.214,65**	**18.019.630,42**	**18.203.180,43**	**8.723.374,44**
P) Utilizzo risultato di amministrazione presunto per spese di investimento (2)	(+)	28.723.402,10	27.667.451,71	60.852.989,95	58.056.439,71	67.906.387,11	0,00	0,00	0,00
Q) Fondo pluriennale vincolato di entrata per spese in conto capitale	(+)	76.904.187,04	83.702.325,09	91.525.365,64	126.445.039,28	*168.942.043,25*	149.176.088,47	30.568.006,85	4.141.691,39
R) Entrate Titoli 4.00-5.00-6.00	(+)	36.916.927,16	32.133.186,67	56.950.621,67	49.170.946,75	*110.924.232,67*	161.740.786,75	28.002.887,05	16.919.463,91
I) Entrate di parte capitale destinate a spese correnti in base a specifiche disposizioni di legge o dei principi contabili	(-)	3.305,50	14.495,70	38.409,43	949,12	*5.911,25*	0,00	0,00	0,00
S2) Entrate Titolo 5.03 per Riscossione crediti di medio-lungo termine	(-)								
T) Entrate Titolo 5.04 relative a Altre entrate per riduzioni di attività finanziaria	(-)	0,00	0,00	0,00	0,00	*0,00*	0,00	0,00	0,00
L) Entrate di parte corrente destinate a spese di investimento in base a specifiche disposizioni di legge o dei principi contabili	(+)	0,00	0,00	0,00	0,00	*0,00*	0,00	0,00	0,00
U) Spese Titolo 2.00 - Spese in conto capitale	(-)	49.577.710,39	44.294.235,19	55.441.327,40	66.033.261,90	*377.279.966,43*	328.836.505,64	76.774.074,33	29.784.529,74
UU) Fondo pluriennale vincolato di spesa		*83.702.325,09*	*91.525.365,64*	*126.445.039,28*	*168.942.043,25*	*149.176.088,47*	*30.568.006,85*	*4.141.691,39*	*0,00*
V) Spese Titolo 3.01 per Acquisizioni di attività finanziarie	(-)	0,00	0,00	25.000,00	0,00	*1.960.000,00*	100.000,00	0,00	0,00
E) Spese Titolo 2.04 - Altri trasferimenti in conto capitale	(+)	0,00	0,00	0,00	0,00	0,00	0,00	0,00	0,00
EQUILIBRIO DI PARTE CAPITALE									
Z = P+Q+R-C-I-S1-S2-T+L-M-U-V+E		**9.261.175,32**	**7.668.866,94**	**27.379.201,15**	**-1.303.828,53**	**-31.473.214,65**	**-18.019.630,42**	**-18.203.180,43**	**-8.723.374,44**
S1) Entrate Titolo 5.02 per Riscossione crediti di breve termine	(+)	0,00	0,00	0,00	0,00	0,00	0,00	0,00	0,00
S2) Entrate Titolo 5.03 per Riscossione crediti di medio-lungo termine	(+)	0,00	0,00	0,00	0,00	*0,00*	0,00	0,00	0,00
T) Entrate Titolo 5.04 relative a Altre entrate per riduzioni di attività finanziaria	(+)	0,00	0,00	0,00	0,00	*0,00*	0,00	0,00	0,00
X1) Spese Titolo 3.02 per Concessione crediti di breve termine	(-)	0,00	0,00	0,00	0,00	*0,00*	0,00	0,00	0,00
X2) Spese Titolo 3.03 per Concessione crediti di medio-lungo termine	(-)	0,00	0,00	0,00	0,00	*0,00*	0,00	0,00	0,00
Y) Spese Titolo 3.04 per Altre spese per acquisizioni di attività finanziarie	(-)	0,00	0,00	0,00	0,00	0,00	0,00	0,00	0,00
EQUILIBRIO FINALE									
W = O+Z+S1+S2+T-X1-X2-Y		**68.902.482,37**	**46.668.823,76**	**59.146.733,52**	**40.800.254,43**	**0,00**	**0,00**	**0,00**	**0,00**

La possibilità di finanziare le spese di investimento con il saldo positivo della situazione corrente (margine corrente) di bilancio dell'anno in gestione e dei due successivi è stata riconosciuta dall'aggiornamento al principio contabile generale della contabilità finanziaria approvato con DM del 1 dicembre 2015 in cui si stabilisce che "in occasione di variazioni di bilancio che modificano la previsione del margine corrente è possibile variare anche il prospetto degli equilibri allegato al bilancio di previsione al fine di consentire le attestazioni di copertura di provvedimenti che comportano impegni per investimenti".
Il margine di parte corrente previsionale degli esercizi 2025, 2026 e 2027 è destinato al finanziamento di investimenti il cui crono programma ne prevede la realizzazione esclusivamente nell'esercizio di competenza, senza imputazione dei medesimi agli esercizi successivi.
Si è tuttavia proceduto alla determinazione della quota consolidata del margine di parte corrente che potrebbe essere destinato agli investimenti imputati agli esercizi successivi, così come previsto al punto 5.3.6 del principio contabile inerente la competenza finanziaria, in base al quale, con riferimento a ciascun esercizio, il saldo positivo dell'equilibrio di parte corrente in termini di competenza finanziaria può costituire copertura agli investimenti imputati agli esercizi successivi per un importo non superiore al minore valore tra :

- la media dei saldi di parte corrente in termini di competenza registrati negli ultimi tre esercizi rendicontati, se sempre positivi, determinati al netto dell'utilizzo dell'avanzo di amministrazione delle entrate vincolate per specifiche destinazioni nel risultato di amministrazione alla fine dell'esercizio, delle entrate accantonate nei fondi confluite nel risultato di amministrazione, e dell'accertamento di entrate non ricorrenti che non hanno dato copertura a impegni.
- la media dei saldi di parte corrente in termini di cassa registrati negli ultimi tre esercizi rendicontati, se sempre positivi, determinati al netto dell'utilizzo del fondo di cassa e degli incassi di entrate non ricorrenti che non hanno dato copertura a pagamenti.

Di seguito le tabelle con il calcolo da cui emerge che il saldo di parte corrente consolidato è pari a **27.285.421,09** euro.

Con riferimento a ciascun esercizio, il saldo positivo dell'equilibrio di parte corrente in termini di competenza finanziaria può costituire copertura agli investimenti imputati agli esercizi successivi per un importo non superiore al minore valore tra la media dei saldi di parte corrente in termini di competenza e la media dei saldi di parte corrente in termini di cassa registrati negli ultimi tre esercizi rendicontati, se sempre positivi, determinati al netto dell'utilizzo dell'avanzo di amministrazione, del fondo di cassa, e delle entrate non ricorrenti che non hanno dato copertura a impegni, o pagamenti.

		SALDI DI COMPETENZA					SALDI DI CASSA				
EQUILIBRIO ECONOMICO-FINANZIARIO		**RENDICONTO 2019**	**RENDICONTO 2020**	**RENDICONTO 2021**	**RENDICONTO 2022**	**RENDICONTO 2023**	**RENDICONTO 2019**	**RENDICONTO 2020**	**RENDICONTO 2021**	**RENDICONTO 2022**	**RENDICONTO 2023**
A) Fondo pluriennale vincolato di entrata per spese correnti	(+)	819.469,49	1.318.331,85	3.427.189,44	852.531,46	2.522.002,55	0,00	0,00	0,00	0,00	0,00
AA) Recupero disavanzo di amministrazione esercizio precedente	(-)										
B) Entrate Titoli 1.00 - 2.00 - 3.00	(+)	173.565.499,36	176.153.583,92	166.294.404,68	160.623.965,58	173.466.901,92	167.604.276,72	178.591.313,81	155.872.530,93	154.933.668,93	186.740.309,29
di cui per estinzione anticipata di prestiti		0,00	*1.128.622,57*	*730.573,87*							
C) Entrate Titolo 4.02.06 - Contributi agli investimenti direttamente destinati al rimborso dei prestiti da amministrazioni pubbliche	(+)	0,00	0,00	0,00	0,00	0,00					
D)Spese Titolo 1.00 - Spese correnti*	(-)	123.181.794,55	118.137.389,85	130.248.410,07	131.856.397,59	134.962.031,46	137.759.526,42	152.544.133,58	127.889.985,87	125.457.306,02	169.876.951,84
DD) Fondo pluriennale vincolato di spesa corrente		1.318.331,85	3.427.189,44	852.531,46	2.522.002,55	1.422.159,22	0,00	0,00	0,00	0,00	0,00
E) Spese Titolo 2.04 - Altri trasferimenti in conto capitale	(-)	0,00	0,00	0,00	0,00	0,00	0,00	0,00	0,00	0,00	0,00
E) Spese Titolo 2.04 - Altri trasferimenti in conto capitale	(-)	0,00	0,00	0,00	0,00	0,00	0,00	0,00	0,00	0,00	0,00
F) Spese Titolo 4.00 - Quote di capitale amm.to dei mutui e prestiti obbligazionari	(-)	0,00	1.133.750,58	1.372.936,08	474.052,62	391.826,94	0,00	1.133.750,58	1.372.936,08	274.909,47	591.215,41
di cui per estinzione anticipata di prestiti		*0,00*	*1.133.750,58*	*752.633,39*	*76.373,92*	*0,00*					
di cui Fondo anticipazioni di liquidità (DL 35/2013 e successive modifiche e rifinanziamenti)											
G) Somma finale (G=A-AA+B+C-D-E-F)		**49.884.842,45**	**54.773.585,90**	**37.247.716,51**	**26.624.044,28**	**39.212.886,85**	**29.844.750,30**	**24.913.429,65**	**26.609.608,98**	**29.201.453,44**	**16.272.142,04**
ALTRE POSTE DIFFERENZIALI, PER ECCEZIONI PREVISTE DA NORME DI LEGGE E DA PRINCIPI CONTABILI, CHE HANNO EFFETTO SULL'EQUILIBRIO EX ARTICOLO 162, COMMA 6, DEL TESTO UNICO DELLE LEGGI SULL'ORDINAMENTO DEGLI ENTI LOCALI											
H) Utilizzo risultato di amministrazione presunto per spese correnti (2)	(+)	2.195.386,77	4.864.415,65	1.737.744,61	5.105.078,66	2.890.246,99	2.195.386,77	4.864.415,65	1.737.744,61	5.105.708,66	2.890.246,99
di cui per estinzione anticipata di prestiti			*1.822,51*	*22.059,52*	*37.964,49*	*0,00*	0,00	0,00	*0,00*	*37.964,49*	*0,00*
I) Entrate di parte capitale destinate a spese correnti in base a specifiche disposizioni di legge o dei principi contabili	(+)	0,00	3.305,50	14.495,70	38.409,43	949,12	0,00	3.305,50	0,00	38.409,43	949,12
di cui per estinzione anticipata di prestiti		0,00	*3.305,50*	14.495,70	*38.409,43*	*949,12*	*0,00*	*0,00*	*0,00*	*38.409,43*	949,12
L) Entrate di parte corrente destinate a spese di investimento in base a specifiche disposizioni di legge o dei principi contabili	(-)	*0,00*	*0,00*	0,00	0,00	0,00	*0,00*	*0,00*	0,00	0,00	0,00
M) Entrate da accensione di prestiti destinate a estinzione anticipata dei prestiti	(+)	*0,00*	*0,00*	0,00	0,00	0,00	*0,00*	*0,00*	0,00	0,00	0,00
EQUILIBRIO DI PARTE CORRENTE (3)											
O=G+H+I-L+M		**52.080.229,22**	**59.641.307,05**	**38.999.956,82**	**31.767.532,37**	**42.104.082,96**	**32.040.137,07**	**29.781.150,80**	**28.347.353,59**	**34.345.571,53**	**19.163.338,15**

MEDIA	
BP 2023/2025	**50.240.497,70**
BP 2024/2026	**43.469.598,75**
BP 2025/2027	**37.623.857,38**

MEDIA	
BP 2023/2025	**30.056.213,82**
BP 2024/2026	**30.824.691,97**
BP 2025/2027	**27.285.421,09**

Negli esercizi 2025, 2026, 2027 costituisce copertura agli investimenti il saldo di parte corrente previsionale, risultante dal prospetto degli equilibri di bilancio, che è comunque notevolmente inferiore rispetto alla quota determinata nel rispetto dei principio contabile che prudenzialmente consente l'utilizzo della "quota consolidata" del margine corrente, ossia delle componenti del saldo positivo di parte corrente previsto nel bilancio, per gli esercizi successivi al primo, considerate credibili e sufficientemente sicure.

Si ricorda che a partire dal rendiconto 2021 il DM 1/9/2021 ha apportato alcune modifiche nella determinazione del saldo di parte corrente ai fini della copertura degli investimenti pluriennali con adeguamento del relativo prospetto degli equilibri. Con il nuovo metodo di determinazione della quota da considerarsi "consolidata" il saldo di parte corrente dovrà essere determinato al netto della quota di utilizzo dell'avanzo destinato alla copertura di spese correnti ricorrenti e del rimborso dei prestiti, comprese le spese correnti finanziate con la quota libera del risultato di amministrazione ai fini della salvaguardia degli equilibri (dalla nettizzazione sono escluse le spese correnti non ricorrenti nonché il fondo anticipazione liquidità).

A seguire l'elenco degli interventi e delle opere finanziate al titolo 2 della spesa con il margine di parte corrente negli esercizi 2025/2027

INVESTIMENTI FINANZIATI CON IL MARGINE DI PARTE CORRENTE

		AVANZO ECONOMICO			
Cap	art	Descrizione	Stanziamento 2025	Stanziamento 2026	Stanziamento 2027
20582	0	ACQUISTI LIBRARI PER LA BIBLIOTECA MORENIANA FIN. AV. EC.	1.000,00	1.000,00	1.000,00
19396	0	SPESE PER ACQUISTO E SVILUPPO SOFTWARE FIN. AV. EC.	55.000,00	55.000,00	55.000,00
19823	0	SPESE PER ACQUISTO HARDWARE FIN. AV. EC.	145.000,00	145.000,00	145.000,00
20327	0	INTERVENTI DI MANUTENZIONE STRAORDINARIA IMPIANTI ELETTRICI E TERMICI IMMOBILI SCOLASTICI FIN. AV. EC.	48.600,00	48.600,00	48.600,00
20328	0	INTERVENTI DI MANUTENZIONE STRAORDINARIA IMPIANTI ELETTRICI E TERMICI FIN AV. EC.	85.400,00	85.400,00	85.400,00
21107	0	INTERVENTI DI MANUTENZIONE STRAORDINARIA IMPIANTI ELETTRICI E TERMICI IMMOBILI SCOLASTICI FIN. AV. ECONOMICO	110.000,00	110.000,00	110.000,00
21628	3	TRASFERIMENTI A EDUCANDATO SS. ANNUNZIATA PER MANUTENZIONE STRAORIDNARIA SCUOLE ANNESSE FIN. AV. EC.	40.000,00	40.000,00	40.000,00
20244	0	INCARICHI PER PROGETTI SCUOLE DI COMPETENZA CITTA' METROPOLITANA FIN. AV. EC.	20.000,00	20.000,00	20.000,00
21390	0	SPESE PER ADEGUAMENTO SISMICO ISTITUTO ARTISTICO PORTA ROMANA FIN. AV. EC.	5.000.000,00		
21396	0	ADEGUAMENTO SISMICO ISTITUTO VOLTA GOBETTI FIN. AV. ECONOMICO		3.226.532,00	
21397	0	LAVORI DI RIFACIMENTO FACCIATE LICEO CASTELNUOVO FIN. AV. ECONOMICO		2.000.000,00	
21591	2	LAVORI PER ADEGUAMENTO SISMICO ISTITUTO TECNICO PEANO FIN. AV. EC.	244.754,42		
21545	4	LAVORI MANUTENZIONE STRAORDINARIA SP 8 KM 27+200 PONTE FIN. AV. EC.	550.000,00		
21545	5	LAVORI MANUTENZIONE STRAORDINARIA SP 8 KM 26+100 PONTE FIN. AV. EC.		630.000,00	
21598	2	LAVORI MANUTENZIONE STRAORDINARIA SP 610 KM 66+117 PONTE A CONIALE FIN. AV. EC.			940.000,00
21599	2	LAVORI MANUTENZIONE STRAORDINARIA SP 86 KM 10+900 MS PONTE LOC. TOSI REGGELLO FIN. AV. EC.	900.000,00		
21600	0	LAVORI MANUTENZIONE STRAORDINARIA SP 103 FRANA DI BIVIGLIANO LOTTO II FIN. AV. EC.	650.000,00		
21601	1	LAVORI MANUTENZIONE STRAORDINARIA SP 91 KM 9+800 MS PONTE RUFINA FIN. AV. EC.	780.000,00		
21601	2	LAVORI MANUTENZIONE STRAORDINARIA SP 91 KM 9+600 MS PONTE RUFINA FIN. AV. EC.	600.000,00		
21602	0	LAVORI MANUTENZIONE STRAORDINARIA SP 59 KM 5+500 MS PONTE A BRUSCOLI FIRENZUOLA. FIN. AV. EC.	750.000,00		
21603	1	LAVORI MANUTENZIONE STRAORDINARIA SP 477 KM 13+000 - 16+000 BARRIERE FIN. AV. EC.	700.000,00	600.000,00	
21604	0	LAVORI MANUTENZIONE STRAORDINARIA SP 1 VARIANTE PONTE A LASCHETTA FIN. AV. EC.		1.200.000,00	
21605	0	LAVORI MANUTENZIONE STRAORDINARIA ROTATORIA SP 37 - SP 39 GALLIANO FIN. AV. EC.		940.000,00	
21606	1	LAVORI MANUTENZIONE STRAORDINARIA BARRIERE SP 551 FIN. AV. EC.		600.000,00	
21606	2	LAVORI MANUTENZIONE STRAORDINARIA SP 551 KM 4+600 PONTE BSL FIN. AV. EC.		940.000,00	
21606	3	LAVORI MANUTENZIONE STRAORDINARIA SP 551 KM 14+030 PONTE COMUNE DI VICCHIO FIN. AV. EC.			940.000,00
21606	4	LAVORI MANUTENZIONE STRAORDINARIA SP 551 ROTATORIA PETRONA FIN. AV. EC.			880.000,00
21606	5	LAVORI MANUTENZIONE STRAORDINARIA SP 551 ROTATORIA LE TORRI FIN. AV. EC.			880.000,00
21607	0	LAVORI MANUTENZIONE STRAORDINARIA ROTATORIA SP 39 S. AGATA FIN. AV. EC.			880.000,00
21593	1	LAVORI MANUTENZIONE STRAORDINARIA SP 79 KM 6+110 INTERVENTI DI RIPRISTINO FRANA DI VALLE FIN. AV. EC.		933.148,43	
21593	2	LAVORI MANUTENZIONE STRAORDINARIA SP 79 KM 11+550 INTERVENTI DI RIPRISTINO FRANA DI VALLE FIN. AV. EC.	988.408,65		
21593	3	LAVORI MANUTENZIONE STRAORDINARIA SP 79 KM 7+450 INTERVENTI DI RIPRISTINO FRANA DI VALLE FIN. AV. EC.	223.628,11		
21608	1	LAVORI DI MANUTENZIONE STRAORDINARIA SP 119 RIPRISTINO BARRIERE VARI KM LOTTO 1 FIN. AV. EC			247.511,80
21608	2	LAVORI DI MANUTENZIONE STRAORDINARIA SP 119 RIPRISTINO BARRIERE VARI KM LOTTO 2 FIN. AV. EC			473.579,42
21609	0	LAVORI DI MANUTENZIONE STRAORDINARIA SP 72 KM 7+400 REGOLAZIONE IDRICA STRADALE - CASE PASSERINI - FIN. AV. EC			519.783,22
21634	1	LAVORI CIRCONVALLAZIONE SAN CASCIANO TERZO LOTTO VARIANTE SP 12 FIN. AV. EC.		570.000,00	1.430.000,00
21653	0	SPESE PER INTERVENTI DI MANUTENZIONE STRAORDINARIA IMPIANTI VIDEO AUDUO VILLA PAGGERIA PARCO MEDICEO DI PRATOLINO FIN. AV. EC.		16.000,00	
19484	0	SPESE PER ACQUISTO DI MOBILI E ARREDI PER UFFICIO FIN. AV. EC.	3.000,00	3.000,00	3.000,00
17959	0	SPESE PER INTERVENTI PUBBLICI PUBBLICI FORESTALI DI CUI ALL'ART. 10 L.R. 39/00	21.900,00	15.000,00	
21481	0	SPESE PER ACQUISTO ATTREZZATURE PER ATTIVITA' DI PROTEZIONE CIVILE CAP. E 320	20.000,00	20.000,00	20.000,00
19144	0	ACQUISTO BENI INVENTARIABILI PER SISTEMA DI VIDEOSORVEGLIANZA, SISTEMA RADIOCOLLEG.CENTRALE E VEICOLARI PORTATILI FIN. AV. EC.	2.000,00	2.000,00	2.000,00
21387	0	SPESE PER ALLESTIMENTO VEICOLI POLIZIA FIN AV. EC. CAP. E 188	2.500,00	2.500,00	2.500,00
18780	0	TRASFERIMENTO A ISTITUTI SCOLASTICI DI COMPETENZA C.M. PER ACQUISTO ARREDI CONVENZIONE FONDI B FIN. AV. EC.	1.000.000,00	1.000.000,00	1.000.000,00
21513	1	REALIZZAZIONE NUOVO LICEO ARTISTICO VIRGILIO POLO VIA SANZIO EMPOLI FIN. AV. EC.	5.000.000,00	5.000.000,00	
21635	4	LAVORI SRT 222 VARIANTE GRASSINA LOTTO II FIN. C.M.FI RIBASSO D'ASTA D'ASTA LOTTO I AV. EC.	78.439,24		
		Totale	**18.019.630,42**	**18.203.180,43**	**8.723.374,44**

NOTA INTEGRATIVA
al Bilancio 2025-2027

CAPITOLO 4

ENTRATA CORRENTE

Criteri di valutazione adottati
per la formulazione delle previsioni

CITTÀ METROPOLITANA
DI FIRENZE

IL BILANCIO PREVISIONALE 2025

Per il **2025** si rilevano i seguenti atti attinenti le manovre di Bilancio, gli Investimenti e le tariffe, canoni e altre aliquote:

1. Delibera del Consiglio Metropolitano in corso di approvazione "Determinazione delle misure e delle aliquote dei tributi **IPT**, imposta **RC Auto** e **TEFA** dal 2025";
2. Delibera del Consiglio Metropolitano in corso di approvazione "Determinazione delle tariffe del biglietto ordinario di accesso al **percorso museale** di Palazzo Medici Riccardi per l'anno 2025. Conferma istituzione biglietto integrato per la visita al percorso museale in occasione della realizzazione di mostre temporanee ospitate in Palazzo Medici Riccardi";
3. Delibera del Consiglio Metropolitano in corso di approvazione "**Palestre scolastiche** - Conferma delle tariffe di concessione per anno 2025 e relativo tasso di copertura in relazione al costo di gestione dei servizi stessi";
4. Delibera di Consiglio Metropolitano in corso di approvazione "Destinazione proventi delle **sanzioni amministrative pecuniarie al C.D.S.** (art. 208 d.lgs. 285/1992) anno 2025";

Ai sensi dell'art. 119 della Costituzione le Città Metropolitane (insieme a Comuni, Provincie e Regioni) hanno autonomia finanziaria di entrata e di spesa, nel rispetto dell'equilibrio dei relativi bilanci, e concorrono ad assicurare l'osservanza dei vincoli economici e finanziari derivanti dall'ordinamento dell'Unione Europea.

L'autonomia tributaria locale si esprime principalmente nella facoltà di manovrare le aliquote, le misure, le addizionali dei tributi definiti dallo Stato e di disporre particolari agevolazioni entro i limiti stabiliti dalla legge statale. Il margine di manovra tributaria a disposizione dell'amministrazione metropolitana è compreso tra un'aliquota, misura, addizionale massima e una minima stabilite dalla legge.

La disciplina dei singoli tributi che spettano a Provincie e Città Metropolitane prevede i valori riportati nella tabella sottostante:

	Aliquota/misura **minima**	Aliquota/misura **massima**	Aliquota/misura **Città Metropolitana di Firenze**
Imposta IPT	1,00	1,30	1,30 dal 2013
Tributo Ambientale	1%	5%	5% dal 2015
RC Auto	9% (dal 2011)	16% (dal 2011)	16% dal 2015

La determinazione delle aliquote, misure, addizionali ricomprese tra i valori di cui sopra costituisce la politica fiscale attuata dalle Province e dalle Città Metropolitane.

Dal 2015 **le politiche delle entrate perseguite dalla Città Metropolitana di Firenze** hanno previsto e confermato di anno in anno le aliquote dei propri tributi come segue:

- **IPT:** l'incremento del trenta percento (30%) alla misura base dell'imposta provinciale di trascrizione. In base all'art. 5 del Regolamento Ipt della Città Metropolitana di Firenze, esistono delle agevolazioni con diverse misure, in particolare:
  - Autoveicoli muniti di carta di circolazione per uso speciale (e rimorchi destinati a servire i detti veicoli) semprechè non adatti al trasporto di cose (misura di un quarto ai sensi dell'art. 56, comma 6 D.Lgs. 446/97);
  - Rimorchi ad uso abitazione per campeggio e simili (misura di un quarto ai sensi art. 56 comma 6 D.Lgs. 446/97);
  - Per atti relativi a operazioni rientranti nel campo di applicazione IVA, indipendentemente dalla base imponibile applicata in Italia e dal regime impositivo applicato all'esetero scontano il pagamento IPT (misura fissa di cui punto 2 D.M. 435/98 tenendo conto eventuale incremento, di cui art. 3 deliberato dalla Provincia ai sensi di quanto previsto art. 56 comma 2 D.Lgs. 446/1997);
  - Per le formalità aventi ad oggetto i veicoli costruiti da almeno trent'anni o veicoli di particolare interesse storico e collezionistico, costruiti da almeno vent'anni individuati dall'ASI e FMI, esclusi quelli adibiti a uso professionale (art. 63, commi 1,2,3 L. 342/2000).

Inoltre non sono soggette all'aumento della tariffa di base IPT le seguenti casistiche:

- Le formalità relative a veicoli uso locazione senza conducente richieste a favore di imprese esercenti i servizi di locazione veicoli senza conducente;
- Le formalità relative a veicoli uso trasporto pubblico di linea richieste a favore di imprese esercenti servizi di trasporto pubblico locale;
- Le formalità relative a veicoli uso trasporto pubblico da piazza richieste a favore di imprese esercenti attività di autoservizi pubblici non di linea (tax e NCC);
- Le formalità relative a veicoli uso trasporto di cose per conto terzi richieste a favore di imprese esercenti attività di autotrasporto di cose in conto terzi;
- Le formalità relative a veicoli uso traporto cose per conto proprio richieste a favore di imprese esercenti attività di autotrasporto di cose in conto proprio;

- Le formalità relative ad autoveicoli e motoveicoli, anche non adattati, intestati a soggetti portatori di handicap sensoriali, oppure intestati a familiari di cui tali soggetti risultino fiscalmente a carico. Nell'agevolazione sono ricompresi i soggetti non vedenti o sordomuti assoluti. Lo stato di handicap sensoriale deve risultare da apposita certificazione rilasciata da commissione medica pubblica.

Infine, viene applicata all'imposta ogni altra agevolazione prevista dalla Legge.

- **TEFA:** l'aliquota del cinque percento (5%) per il tributo ambientale valevole per tutti i comuni;
- **RC AUTO[1]:** l'aliquota del sedici percento (16%) per l'imposta sui premi delle assicurazioni obbligatorie della responsabilità civile derivante dalla circolazione dei veicoli a motore, esclusi i ciclomotori e al nove percento (9%) l'aliquota dell'imposta in questione per i veicoli uso locazione senza conducente di imprese esercenti i servizi di locazione veicoli senza conducente e per i veicoli uso locazione senza conducente di società di leasing.

Le conferme di tali misure sono di competenza del **Consiglio Metropolitano** e sono avvenute negli ultimi anni con i seguenti atti:

- per l'anno di imposta 2019 con delibera n. 144 del 19/12/2018;
- per l'anno di imposta 2020 con delibera n. 87 del 18/12/2019;
- per l'anno di imposta 2021 con delibera n. 110 del 23/12/2020;
- per l'anno di imposta 2022 con delibera n. 119 del 22/12/2021;
- per l'anno di imposta 2023 con delibera n. 139 del 14/12/2022;
- per l'anno di imposta 2024 con delibera n. 141 del 13/12/2023;
- per l'anno di imposta 2025 con delibera in corso di approvazione.

[1] Ai sensi dell'art. 17, comma 2 del D. Lgs. 68/2011 "*L'aliquota dell'imposta di cui al comma 1 è pari al 12,5 per cento. A decorrere dall'anno 2011 le province possono aumentare o diminuire l'aliquota in misura non superiore a 3,5 punti percentuali. Gli aumenti o le diminuzioni delle aliquote avranno effetto dal primo giorno del secondo mese successivo a quello di pubblicazione della delibera di variazione sul sito informatico del Ministero dell'economia e delle finanze*".

LE RISORSE DI PARTE CORRENTE

Nel **bilancio 2025** è stata prevista una diminuzione complessiva dei primi tre titoli di circa 24 milioni Euro rispetto all'assestato 2024 (alla data del 31/10/2024), pari a -12,73%. A questa diminuzione concorrono le **entrate tributarie** con diminuzione del 8,16%, le **entrate da contributi e trasferimenti** con diminuzione del 10,56% e le **entrate extratributarie** con diminuzione del 35,56%.

TABELLA DI ANALISI DELLE RISORSE DI PARTE CORRENTE

	2022	2023	2024 (assestato)	2025 (previsione)	Differenza 2025/2024	% 2025/2024
ENTRATE TRIBUTARIE	102.468.068,97	117.060.990,91	122.527.116,55	112.528.830,82	-9.998.285,73	-8,16%
ENTRATE DERIVANTI DA CONTRIBUTI E TRASFERIMENTI CORRENTI	39.443.243,20	34.727.514,81	35.623.246,67	31.859.762,75	-3.763.483,92	-10,56%
ENTRATE EXTRA - TRIBUTARIE	18.712.653,41	21.678.396,20	27.867.198,12	17.956.687,59	-9.910.510,53	-35,56%
TOTALE	**160.623.965,58**	**173.466.901,92**	**186.017.561,34**	**162.345.281,16**	**-23.672.280,18**	**-12,73%**

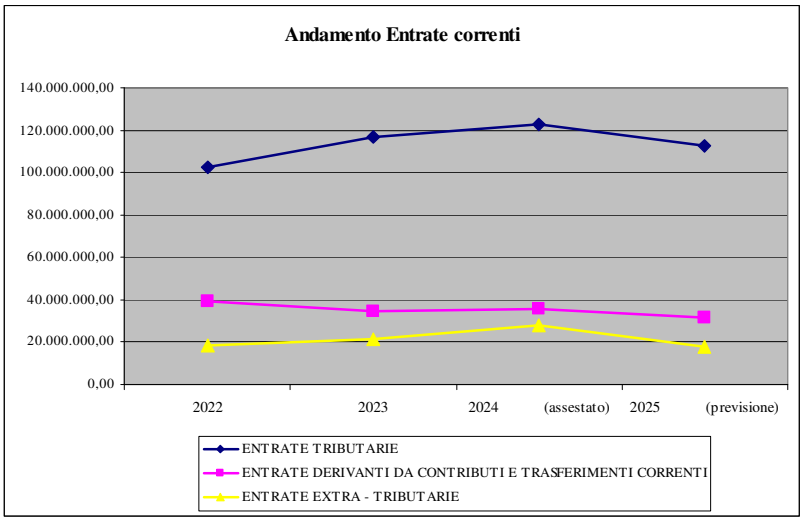

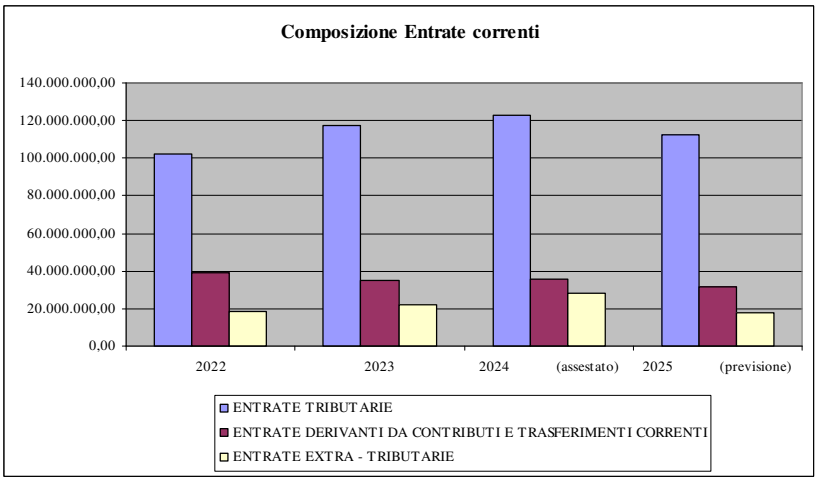

ENTRATE TRIBUTARIE

Imposte

Analizzando *le imposte* si rilevano i seguenti scostamenti rispetto alle annualità precedenti:

TABELLA ANALISI INCASSI IMPOSTA/ANNO:

	2022	2023	2024 (assestato)	2025 (previsione)	Differenza 2025/2024	% 2025/2024
Addizionale sul consumo di energia elettrica	1.796,05	114,19	0,00	0,00	0,00	
Imposta provinciale di trascrizione	44.987.354,83	57.741.961,34	62.787.960,69	55.061.178,48	-7.726.782,21	-12,31%
Imposta R.C.A.	46.033.952,51	47.934.154,98	48.331.652,34	46.061.652,34	-2.270.000,00	-4,70%
Tributo ambientale	11.403.499,43	11.377.889,46	11.400.000,00	11.400.000,00	0,00	0,00%
Altri tributi	877,29	1.940,18	1.503,52	0,00	-1.503,52	-100,00%
Recupero evasione IPT	40.588,86	4.930,76	6.000,00	6.000,00	0,00	0,00%
TOTALE ENTRATE TRIBUTARIE - IMPOSTE	**102.468.068,97**	**117.060.990,91**	**122.527.116,55**	**112.528.830,82**	**-9.998.285,73**	**-8,16%**

* Il tributo dell'addizionale Prov.le Energia Elettrica dal 2012 è soppresso.

Si registra quindi un calo nelle previsioni per l'anno 2025 rispetto ai dati dell'assestato 2024. Nello specifico:

- **Addizionale sul consumo di energia elettrica**: come da didascalia della tabella, tale tributo è stato sospeso nel 2012 e perciò vengono presi gli accertamenti sul relativo capitolo solo nei saltuari casi di incassi per conguagli;
- **IPT:** in maniera prudenziale si stima un gettito di circa 55 milioni di euro;
- **Imposta RC Auto**: in maniera prudenziale si stima un gettito di circa 46 milioni di euro
- **Altri tributi**: sono generalmente incassati per cassa. Nel caso specifico dell'importo per €1.503,52 dell'assestato 2024, si fa riferimento al cap (E) 50 "TASSA DI CONCORSO". Questo capitolo, per adesso, non ha stanziamento per il 2024 e per questo motivo si registra uno scostamento del -100%;
- **Recupero evasione IPT:** per il momento a stanziamento 2025 è stata mantenuta la cifra di €6.000 in maniera prudenziale, riservandosi di aumentare lo stanziamento in corso di gestione.

TABELLA ANALISI DELLO SCOSTAMENTO DELLE PREVISIONI 2025 RISPETTO AL 2022, 2023 E 2024:

	2025-2022	%	2025-2023	%	2025-2024	%
Imposta provinciale di trascrizione	10.073.823,65	**22,39%**	-2.680.782,86	**-4,64%**	-7.726.782,21	**-12,31%**
Imposta R.C.A.	27.699,83	**0,06%**	-1.872.502,64	**-3,91%**	-2.270.000,00	**-4,70%**
Tributo ambientale	-3.499,43	**-0,03%**	22.110,54	**0,19%**	0,00	**0,00%**
Recupero evasione IPT	-34.588,86	**-85,22%**	1.069,24	**21,69%**	0,00	**0,00%**
TOTALE IMPOSTE	**10.060.761,85**	**9,82%**	**-4.532.160,09**	**-3,87%**	**-9.998.285,73**	**-8,16%**

Come si può notare dalla tabella soprastante (*analisi dello scostamento delle previsioni 2025 rispetto 2022, 2023 e 2024*), dal confronto dell'anno 2025 con l'anno 2024 si registra un calo dovuto principalmente alla previsione prudenziale che è stata fatta riguardo all'IPT. Le restanti previsioni sono rimaste pressoché identiche rispetto a quelle del 2024 e quindi non incidono sul trend del totale delle imposte che registra quindi uno scostamento totale di -8,16%.

Il totale delle entrate tributarie (Titolo I) previsto nel Bilancio di previsione 2025 registra, pertanto una riduzione del 8,16% rispetto al dato di previsione assestato 2024 (alla data del 31/10/2024). Di seguito il dettaglio grafico della composizione delle entrate tributarie per l'anno 2025.

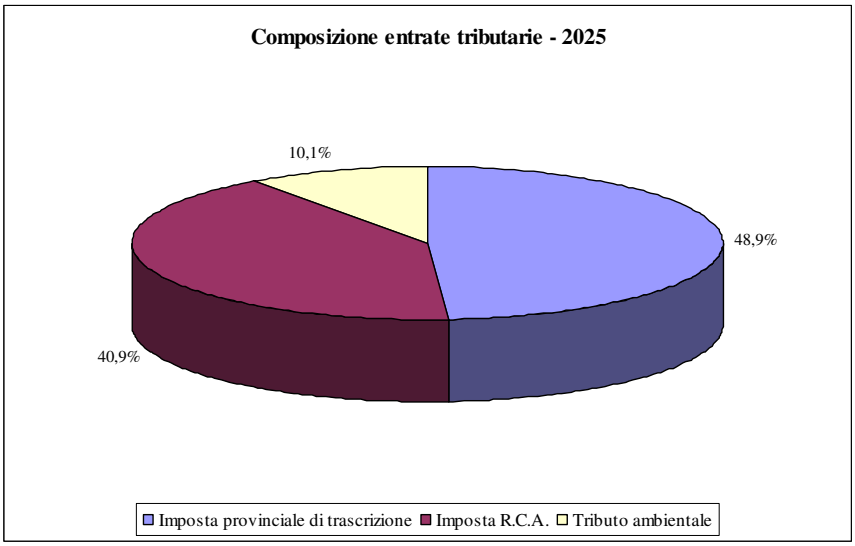

Imposta Provinciale Di Trascrizione (IPT)

L'IPT è stata introdotta dall'art. 56 del D. Lgs. n. 446/1997 che dispone: "*le province possono con regolamento adottato a norma dell'art. 52, istituire l'imposta provinciale sulle formalità di trascrizione, iscrizione ed annotazione dei veicoli richieste al pubblico registro automobilistico, avente competenza nel proprio territorio*". Il secondo comma prevede poi che l'imposta sia applicata sulla base di apposita tariffa determinata con decreto del Ministro delle Finanze, le cui misure potranno essere aumentate fino ad un massimo del 30% ed è dovuta per ciascun veicolo al momento di richiesta di formalità.

La Provincia di Firenze, con **deliberazione del C.P. n. 173 del 26/10/1998**, ha istituito l'IPT a decorrere da 01/01/1999, con regolamento adottato a norma degli artt. 52 e 56 del D.Lgs. n. 446/1997.

Per **l'anno 2025** la Città Metropolitana di Firenze conferma l'incremento della misura di base dell'IPT al 30% con deliberazione in corso di approvazione.

L'**andamento della Città Metropolitana di Firenze per le riscossioni IPT** registra un incremento nei bienni 2022-2023 e 2023-2024, incremento dovuto agli incentivi del mercato dell'auto introdotti a piu' riprese dalla seconda metà del 2022 in poi. Vista l'aleatorieta' di tali incentivi dipendente da vari fattori, **per il 2025 si prevede prudentemente un calo rispetto al 2024 di circa il 12,31% con una previsione IPT pari a 55,06 milioni di euro**.

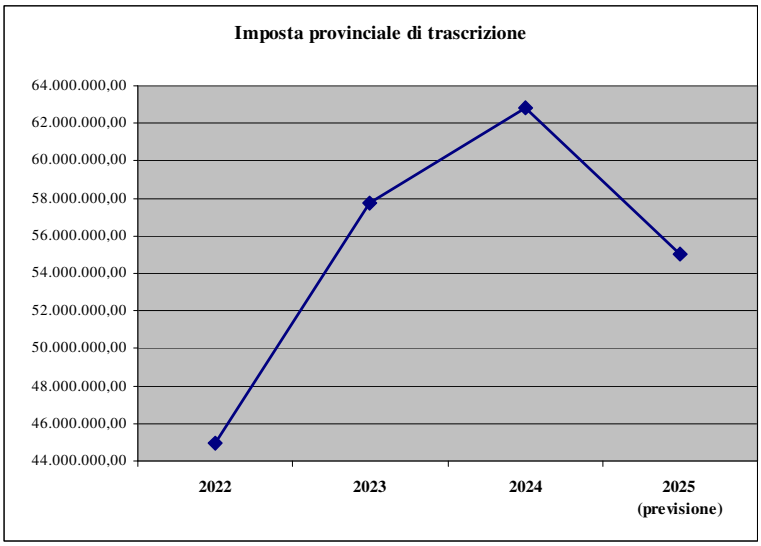

Nella tabella seguente si riportano i dati relativi agli **anni dal 2022 al 2024** (dato accertato per i mesi da **Gennaio a Ottobre**) e la **previsione per l'anno 2025.**

IPT

Mese	2022	2023	2024 *
Gennaio	2.924.873,56	4.115.657,86	5.286.610,29
Febbraio	3.795.119,86	4.540.971,44	5.461.399,14
Marzo	4.377.363,17	5.852.111,47	5.204.476,71
Aprile	3.159.638,27	3.909.458,67	5.960.261,95
Maggio	3.974.719,98	5.633.895,91	5.717.245,65
Giugno	3.282.906,52	4.817.939,69	5.044.335,07
Luglio	4.090.322,14	4.854.843,37	5.982.479,89
Agosto	2.483.007,94	3.406.692,97	3.315.484,00
Settembre	3.665.187,99	4.253.760,66	4.567.506,83
Ottobre	4.363.689,80	5.660.255,21	5.201.224,22
Novembre	4.276.820,42	5.803.477,85	5.993.680,97
Dicembre	4.593.705,18	4.892.896,24	5.053.255,97
Totale	44.987.354,83	57.741.961,34	62.787.960,69

** Dato accertato Gen-Ott + previsione Nov-Dic*

Accertato al 31/10/2024	51.741.023,75

Assestato 2024	62.787.960,69

IPT 2025	
Previsione 2025	55.061.178,48

Imposta sulle assicurazioni responsabilità civile autoveicoli (RC Auto)

L'art. 1-bis della L. 1216/1961 dispone che le assicurazioni obbligatorie della responsabilità civile per i danni causati dalla circolazione dei veicoli e dei natanti sono soggette all'imposta sui premi nella misura del 12,5%. Tale misura si applica anche alle assicurazioni di altri rischi inerenti al veicolo o al natante o ai danni causati dalla loro circolazione.

L'art. 60 del D. Lgs. 446/1997 stabilisce che il gettito dell'imposta sulle assicurazioni per la responsabilità civile derivante dalla circolazione dei veicoli a motore, esclusi i ciclomotori è attribuito alle province nelle quali hanno sede i pubblici registri automobilistici nei quali i veicoli sono iscritti.

Dal 2015 tale misura è stata confermata ogni anno al 16% per la responsabilità civile derivante dalla circolazione dei veicoli a motore e al 9% per i veicoli uso locazione senza conducente di imprese esercenti i servizi di locazione veicoli senza conducente e per i veicoli uso locazione senza conducente di società di leasing compreso il **2025** (Delibera in corso di approvazione).

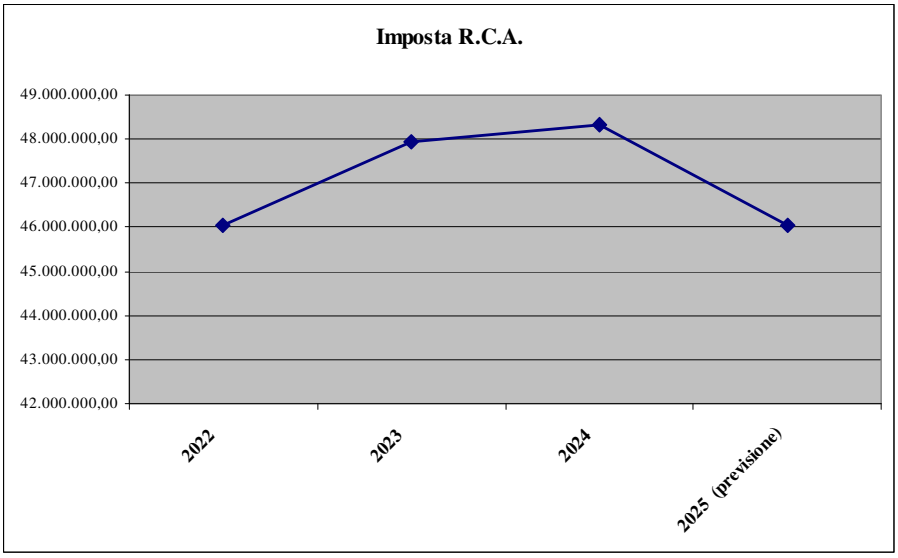

La Città Metropolitana di Firenze conferma per il 2025 circa lo stesso dato assestato del 2024. Nello specifico l'andamento complessivo del gettito registra nel 2022 di 46.033.952,51, nel 2023 di € 47.934.154,98 e nel 2024 (assestato) di € 48.331.652,34. **Per l'anno 2025 è quindi previsto prudentemente un importo pari a 46,06 milioni di euro,** con una riduzione percentuale (-4,70%) rispetto all'esercizio precedente.

La tabella seguente riporta i dati mensili dal 2022 del gettito R.C. Auto (per il 2024 accertato alla data del 31/10/2024).

Mese	2022	2023	2024 *
Dic (anno prec)	0,00	0,00	0,00
Gennaio	27.872,96	129.604,81	1.215.745,30
Febbraio	4.268.251,59	3.852.937,24	5.586.307,04
Marzo	4.357.242,67	4.828.979,37	4.650.745,02
Aprile	2.989.747,05	3.414.488,77	2.799.812,56
Maggio	6.263.264,86	5.773.926,15	6.580.819,06
Giugno	2.999.201,51	3.823.376,86	5.549.881,10
Luglio	4.432.189,01	4.688.103,65	3.189.092,32
Agosto	3.839.009,29	3.728.043,89	4.410.075,10
Settembre	3.923.059,67	4.581.537,39	4.895.112,13
Ottobre	1.974.902,31	2.185.009,60	2.313.784,28
Novembre	3.544.136,62	3.519.028,22	*2.299.277,34*
Dicembre	7.415.074,97	6.735.287,40	*4.400.730,17*
Gen (anno succ)		*673.831,63*	
Feb (anno succ)			
Arretrati			
Totale	**46.033.952,51**	**47.934.154,98**	***48.331.652,34***

** Dato accertato Gen-Ott + previsione Nov-Dic*

Accertato al 31/10/2024	***41.191.373,91***

Assestato 2024	***48.331.652,34***

RCA 2025	
Previsione 2025	**46.061.652,34**

Tributo per l'esercizio delle funzioni di tutela, protezione ed igiene dell'ambiente (TEFA)

Tra le principali entrate tributarie della Città Metropolitana di Firenze si trova il Tributo per l'Esercizio delle Funzioni di Tutela, Protezione ed Igiene dell'Ambiente (TEFA), previsto e disciplinato dal D. Lgs. n. 504/1992 "*Riordino della finanza degli Enti territoriali*" che ha istituito un tributo annuale a favore delle Province ai fini di tutela ambientale e a fronte dell'esercizio delle funzioni amministrative di interesse provinciale, riguardanti l'organizzazione dello smaltimento dei rifiuti, il rilevamento, la disciplina ed il controllo degli scarichi e delle emissioni e la tutela, difesa e valorizzazione del suolo.

Dall'anno 2015 la misura del TEFA è stata **stabilita all'aliquota del 5%** per tutti i comuni, senza differenziazioni. **Anche per l'anno 2025** si conferma tale importo con deliberazione del Consiglio Metropolitano in corso di approvazione.

Dopo il periodo di minor incasso del tributo dovuto allo stato emergenziale dovuto al COVID-19, il tributo registra, dal 2022 in poi, un andamento pressoche' costante, dovuto anche alla costante attività di monitoraggio e recupero delle somme dovute dai comuni.

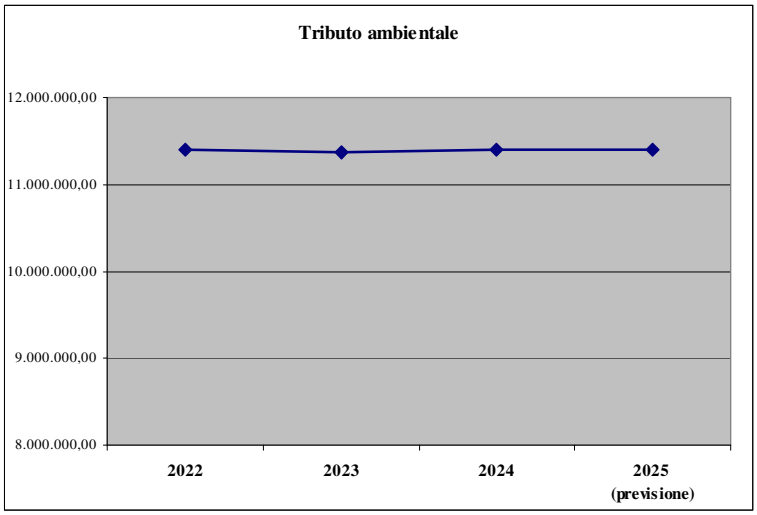

Per quanto riguarda quindi la previsione 2025, si mantiene lo stesso stanziamento dell'anno precedente. Di seguito si riportano i dati relativi alla previsione 2025 e del dato assestato 2024 alla data del 31/10/2024.

Tributo Ambientale	
Assestato 2024	***11.400.000,00***
Previsione 2025	**11.400.000,00**

CONCLUSIONI

Si riportano la tabella riepilogativa delle entrate tributarie, mettendo a confronto: accertato 2023 (colonna A), assestato 2024 (colonna B) alla data del 31/10/2024 e previsione 2025 (colonna C).

Riepilogo				
	Accertato 2023 (A)	Assestato 2024 (B)	Prev. Bilancio 2025 (C)	Diff. (C-B)
IPT	57.741.961,34	62.787.960,69	55.061.178,48	-7.726.782,21
RCA	47.934.154,98	48.331.652,34	46.061.652,34	-2.270.000,00
TEFA	11.377.889,46	11.400.000,00	11.400.000,00	0,00
ENERGIA (conguagli residui)	114,19	0,00	0,00	0,00
RECUPERO EVASIONE IPT	4.930,76	6.000,00	6.000,00	0,00
ALTRO	1.940,18	1.503,52	0,00	-1.503,52
Saldo totale	117.060.990,91	122.527.116,55	112.528.830,82	-9.998.285,73

Di seguito il grafico riportante **gli scostamenti** ipotizzati tra il bilancio di previsione 2025, l'assestato 2024 (alla data del 31/10/2024) e l'accertato 2023 per le principali entrate tributarie.

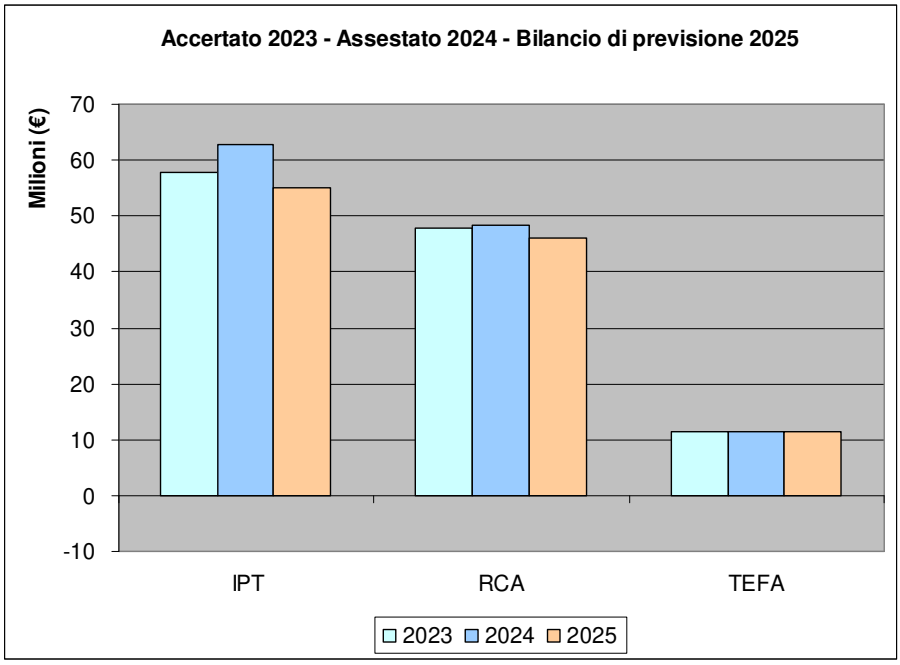

ENTRATE PER TRASFERIMENTI

Analizzando le entrate per trasferimenti si rileva il seguente andamento:

	2022	2023	2024 (assestato)	2025 (previsione)	Differenza 2025/2024	% 2025/2024
Tipologia 20101 - Trasferimenti da Amministrazioni pubbliche	39.418.165,67	34.682.676,33	35.587.537,29	31.849.762,75	-3.737.774,54	-10,50%
Tipologia 20103 - Trasferimenti da Imprese	25.077,53	44.838,48	35.709,38	10.000,00	-25.709,38	-72,00%
Tipologia 20104 - Trasferimenti da Istituzioni sociali private	0,00	0,00	0,00	0,00	0,00	
Tipologia 20105 - Trasferimenti da UE e Resto del Mondo (EX Categoria 4)	0,00	0,00	0,00	0,00	0,00	
TOTALE ENTRATE DERIVANTI DA CONTRIBUTI E TRASFERIMENTI CORRENTI	**39.443.243,20**	**34.727.514,81**	**35.623.246,67**	**31.859.762,75**	**-3.763.483,92**	**-10,56%**

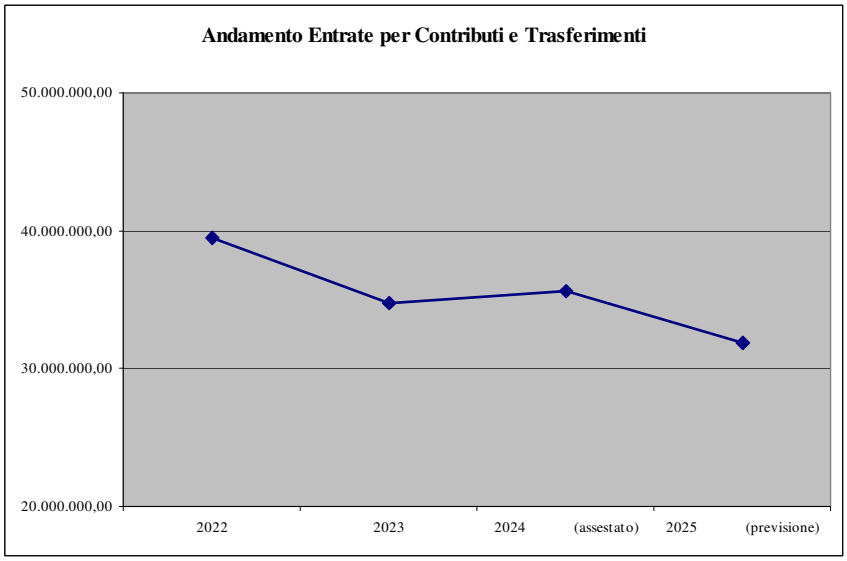

La **Tipologia 20101** (*Trasferimenti da amministrazioni Pubbliche)* è distinta in 4 Livelli relativi a singoli tipi di trasferimenti; detta tipologia ha una previsione di bilancio **2025** pari a 31,849 milioni di euro, quindi una diminuzione delle del **-10,50%** rispetto all'assestato 2024.

La **Tipologia 20103** (*Trasferimenti correnti da imprese)* è distinta in 2 Livelli relativi a sponsorizzazioni da imprese o altri trasferimenti correnti da imprese. Detta tipologia ha una previsione di bilancio **2025** pari a €10.000,00, quindi una diminuzione del **-72,00%** rispetto all'assestato 2024. Tale scostamento è dovuto al fatto che nel 2024 non abbiamo avuto accertamenti da Sviluppo Toscana Spa.

Le altre tipologie del titolo secondo non hanno stanziamento. Nella tabella seguente si riporta il confronto tra il dato assestato 2024 (alla data del 31/10/2024) e la previsione 2025 per le singole Tipologie del Titolo 2 dell'entrata:

IV Livello	Descrizione IV Livello	Accertato 2023	Assestato 2024	Previsione 2025	%
2010101	Trasferimenti correnti da Amministrazioni Centrali	12.700.246,75	12.778.461,03	12.808.876,76	0,24%
2010102	Trasferimenti correnti da Amministrazioni Locali	21.982.429,58	22.809.076,26	19.040.885,99	-16,52%
2010301	Sponsorizzazioni da imprese	0,00	0,00	0,00	
2010302	Altri trasferimenti correnti da imprese	44.838,48	35.709,38	10.000,00	-72,00%
	Totale Titolo:	**34.727.514,81**	**35.623.246,67**	**31.859.762,75**	**-10,56%**

TRASFERIMENTI STATALI E "TAGLI" - PARTE CORRENTE DEL BILANCIO

Di seguito si riporta, con riferimento ai **trasferimenti statali di parte corrente** del bilancio (**lato entrata**), il dato dello stanziato nel 2024, aggiornato alla variazione n. 19/C/2024 al BP 2024-2026 (in corso di approvazione da parte del Consiglio metropolitano) e le previsioni del Bilancio di Previsione 2025-2027.

		2024 dopo var. 19/C/2024 provv	BP 2025-2027 Iniziale		
RIF. BIL	DESCRIZIONE CAPITOLI		2025	2026	2027
Entrate					
195/0	TRASFERIMENTO DALLO STATO LEGGE DI STABILITA' 2016 L. 190/2014	9.039.740,42	9.039.740,42	9.039.740,42	9.039.740,42
196/0	TRASFERIMENTO DALLO STATO FONDO PER RIDUZIONE CONTRIBUTO ALLA FINANZA PUBBLICA 2024/2027 - LEGGE BILANCIO 2024 ART. 1 C. 508	352.661,39	356.211,87	295.040,90	295.324,00
228/0	TRASFERIMENTO DAL MINISTERO PER FUNZIONI FONDAMENTALI L. 234/2021 RISORSE AGGIUNTIVE	1.977.156,76	2.187.729,06	2.608.873,65	2.608.873,65
218/0	TRASFERIMENTO DA MINISTERO INTERNO PER ESENZIONE IPT ART. 1 COMMA 165 L. 147/2013 DAL 2016	290.487,19	290.487,19	290.487,19	290.487,19
	Totale entrate	**11.660.045,76**	**11.874.168,54**	**12.234.142,16**	**12.234.425,26**

Con riferimento alle voci di entrata sopra riportate, si precisa che le somme afferenti all'annualità 2024 sono già state interamente accertate dal Ministero dell'Interno. In particolare, sulla base della Circolare n. 70 del 21/06/2022 del Dipartimento per gli Affari Interni e Territoriali della Direzione Centrale della Finanza pubblica, avente ad oggetto il triennio 2022-2024, la Direzione Servizi Finanziari, con la Determinazione n. 2197/2022, ha accertato le seguenti somme:

- 9.039.740,42 euro relativamente al **contributo annuale** di cui al c. 754, art. 1, della L. n. 208/2015 dovuto **per il finanziamento delle spese connesse la viabilità ed edilizia scolastica** dal 2017 in poi, così come quantificato nella Tabella n. 3 allegata al D.l. n. 50/2017, convertito, con modificazioni, dalla L. n. 96/2017 (accertamento n. 56/2024);
- 290.487,19 euro relativamente al **trasferimento compensativo** di cui all'art. 1, c. 165, della L. n. 147/2013, di modifica dell'art. 56, c. 6, del D.Lgs n. 446/1997, **per minori introiti per IPT**, così come riconosciuto dal Ministero dell'Interno nell'Allegato "C" al Decreto del 28/09/2016 (accertamento n. 57/2024);
- 1.977.156,76 euro relativamente alle **risorse aggiuntive** dovute a questa Amministrazione **per le funzioni fondamentali** di cui alla L. n. 234/2021, così come esattamente quantificate dal Ministero dell'Interno con il Decreto del 26/04/2022 (accertamento n. 58/2024).

Non essendo stata ad oggi ancora pubblicata dal Ministero dell'Interno l'analoga Circolare alla n. 70/2022, riferita al triennio 2025-2027, viene predisposto il Bilancio di previsione 2025-2027, in

assenza di più precise informazioni, prevedendo, ai cap. 195/0 e 218/0 di entrata, gli stessi stanziamenti del BP 2024, salvo poi modificarli in corso d'anno, conseguentemente ai provvedimenti che saranno adottati dal suddetto Ministero.
Alla data odierna non è stato, inoltre, neppure emanato dal Ministero dell'Interno il Decreto di riparto, di cui al comma 785, art. 1, della Legge n. 178/2020, delle risorse aggiuntive previste per il triennio 2025-2027 per le province e le città metropolitane. Si segnala, a questo proposito, che il Ddl di bilancio 2025, come firmato dal capo dello Stato in data 23/10/2024 e presentato per l'approvazione in Parlamento, prevede, all'art. 102, un incremento, per le province e le città metropolitane, di 50 milioni di euro annui dal 2025 al 2030 del fondo per le risorse aggiuntive di cui al più volte richiamato comma 784, art. 1, della Legge n. 178/2020. Dette risorse saranno ripartite, per il triennio 2025-2027, tra gli enti sulla base dei fabbisogni standard e delle capacità fiscali, approvati dalla Commissione tecnica per i fabbisogni standard, con Decreto del Ministero dell'interno, di concerto con il MEF, previa intesa in sede di Conferenza Stato-Città ed autonomie locali, da adottare entro il 31 marzo 2025.
In considerazione del probabile incremento delle suddette risorse aggiuntive, come da Ddl di bilancio 2025, si è previsto sul BP 2025-2027 uno stanziamento iniziale sul capitolo di entrata 228/0 leggermente superiore al dato di cui al BP 2024, salvo poi eventualmente variarlo, in corso d'anno, conseguentemente all'emanazione del Decreto ministeriale di riparto.
Preme precisare che le somme di cui ai capitoli di entrata 195/0, 218/0 e 228/0 saranno però oggetto di sola compensazione e non quindi di effettiva erogazione, in termini di cassa, da parte del Ministero dell'Interno.

Con riferimento poi al **fondo per la riduzione del contributo alla finanza pubblica 2024-2027 di cui al comma 508, art. 1, Legge n. 213/2023**, si ricorda che, in data 23/07/2024, è stato emanato dal Ministro dell'Interno, di concerto con il Ministro dell'Economia e delle Finanze, il relativo Decreto di riparto (Decreto registrato alla Corte dei Conti il 19/08/2024 al n. 3545 e pubblicato sulla G.U n. 200 del 27/08/2024). Sulla base della Tabella "B", allegata al suddetto Decreto, è stato così possibile accertare sul BP 2024-2026 dal Ministero dell'Interno, a valere sul capitolo di entrata 196/0, con la Determinazione n. 1988 del 26/09/2024 della Direzione Servizi Finanziari, le seguenti somme, come spettanti a questa Amministrazione per il triennio 2024-2026: 352.661,39 euro per il 2024 (accertamento n. 1146/2024), 356.211,87 euro per il 2025 (accertamento n. 116/2025) e 295.040,90 euro per il 2026 (accertamento n. 41/2026). La suddetta Determinazione rinviava poi ad un successivo provvedimento l'assunzione dell'analogo accertamento di entrata della somma dovuta a questa Amministrazione per l'annualità 2027, pari a 295.324,00 euro. Si precisa, infine, che gli stanziamenti di entrata di cui al suddetto cap. 196/0, previsti sul BP 2025-2027, sono già coerenti con le assegnazioni di cui al citato Dm del 23/07/2024.

Di seguito si riporta, con riferimento ai **"tagli" ai trasferimenti statali di parte corrente** del bilancio (**lato spesa**), il dato dello stanziato nel 2024, aggiornato alla variazione n. 19/C/2024 al BP 2024-2026 (in corso di approvazione da parte del Consiglio metropolitano) e le previsioni del Bilancio di Previsione 2025-2027.

		2024 dopo var. 19/C/2024 provv	BP 2025-2027 Iniziale		
RIF. BIL	DESCRIZIONE CAPITOLI		2025	2026	2027
Spese					
21080	CONTRIBUTO ALLA FINANZA PUBBLICA	50.711.906,30	50.711.906,30	50.711.906,30	50.711.906,30
21511	CONTRIBUTO 2023-2025 ALLA FIN PUBBLICA RISPARMI PER RIORGANIZZAZIONE DEI LAVORI DI DIGITALIZZAZIONE E LAVORO AGILE C. 850 L. 178/20	1.013.952,42	1.013.952,42	0,00	0,00
21512	SPENDING REVIEW LEGGE DI BILANCIO 2024 CONTRIBUTO FINANZA PUBBLICA 2024/2028	1.052.861,48	1.073.669,50	1.080.701,36	1.081.739,00
21648	FONDO PER CONTRIBUTO FINANZA PUBBLICA 2025-2029 DDL DI BILANCIO 2025 ART. 104 C. 5 E 6	0,00	210.572,30	631.716,89	631.716,89
18435	FONDO FINANZIARIO DI MOBILITA' EX -AGES (ART. 7 C.31 SEXIES DL 78/10)	23.195,07	25.305,70	25.305,70	25.305,70
	Totale spese	**52.801.915,27**	**53.035.406,22**	**52.449.630,25**	**52.450.667,89**

Con riferimento alle suddette voci di spesa, si precisa che le somme afferenti all'annualità 2024 sono già state interamente impegnate in favore del Ministero dell'Interno. In particolare, la Direzione Servizi Finanziari ha così impegnato:

- 50.711.906,30 euro sul capitolo 21080/0, con la Determinazione n. 2197/2022, a titolo di **contributo lordo alla finanza pubblica**, come quantificato con la già richiamata Circolare n. 70/2022, di cui 39.404.521,93 euro da corrispondere in termini di cassa al Ministero dell'Interno (impegno n. 61/2024, cui è conseguito il mandato di pagamento n. 4505 del 20/05/2024 emesso entro il termine del 31/05/2024) e 11.307.384,37 euro (impegno n. 62/2024) per somme che saranno invece oggetto di compensazione, entro il 31/12/2024, per pari importo, con le entrate di cui agli accertamenti dal n. 56/2024 al n. 58/2024;
- 23.195,07 euro sul cap. 18435/02, con la Determinazione n. 2562/2024, a titolo di **fondo finanziario di mobilità ex–Ages** dovuto per l'anno 2024 da questa Amministrazione ai sensi dell'art. 7, comma 31-sexies, del Dl n. 78/2010 (impegno n. 2562/2024, cui è conseguito il mandato di pagamento n. 9170 del 10/10/2024, emesso, per pari importo, a compensazione della reversale di incasso n. 17175/2024, trattandosi di somme trattenute dall'Agenzia delle entrate sull'RC Auto del mese di settembre 2024);
- 1.013.952,42 euro sul cap. 21511/0, con le Determinazioni n. 949/2024 (con cui era stato inizialmente assunto l'impegno per 1.010.473,00 euro) e n. 1766/2024 (con cui era stato poi incrementato l'impegno precedentemente assunto per 3.479,42 euro, conseguentemente alla pubblicazione del DM del 29/03/2024 di riparto), a titolo di contributo alla finanza pubblica dovuto da questa Amministrazione per l'anno 2024 ai sensi del comma 850, art. 1, della Legge n. 178/2020 per la c.d. "**spending review informatica**" (impegno n. 2083/2024, cui sono conseguiti i mandati di pagamento n. 9181/2024 e n. 9897/2024, emessi, per pari importo, a compensazione delle reversali di incasso n. 17210/2024 e n.

18046/2024, trattandosi di somme trattenute dall'Agenzia delle entrate sull'RC Auto dei mesi di settembre e di ottobre 2024);

- 1.052.861,48 euro sul cap. 21512/0, con la Determinazione n. 1988/2024, a titolo di **contributo alla finanza pubblica dovuto da questa Amministrazione per l'anno 2024 ai sensi dei commi 534 e 535, art. 1, della Legge n. 213/2023**, come quantificato nell'Allegato "C" al decreto interministeriale di riparto, che venne iscritto all'ODG della seduta della Conferenza Stato-città ed autonomie locali del 27/06/2024 e diffuso dal Ministero dell'Interno, con il Comunicato n. 2 del 04/07/2024, al fine di consentire agli enti di provvedere tempestivamente agli adempimenti previsti dagli art. 175, comma 8, e 195, comma 2, del TUEL (impegno n. 3305/2024, cui conseguirà l'emissione di mandati di pagamento a compensazione di reversali di incasso, di pari importo, sempre trattandosi di somme che saranno trattenute nei prossimi mesi dall'Agenzia delle entrate sugli incassi per RC Auto).

Con riferimento al nuovo triennio 2025-2027, preme precisare che per il contributo lordo alla finanza pubblica di cui al capitolo di spesa 21080/0, in assenza di più precise informazioni (facendo, infatti, riferimento la Circolare n. 70/2022 del Ministero dell'Interno al solo triennio 2022-2024), è stato, al momento, riproposto sulle annualità successive lo stesso stanziamento del 2024. Analogamente, si è più o meno riproposto per il triennio 2025-2027 lo stanziamento di cui al capitolo 18435/0 (fondo finanziario ex Ages) del 2024 in quanto il dato esatto si conoscerà solo successivamente con la pubblicazione di questa informazione sul sito "Finanza Locale" del Dipartimento per gli Affari Interni e Territoriali del Ministero dell'Interno.
Essendo, invece, già stati pubblicati i Decreti ministeriali di riparto dei contributi alla finanza pubblica di cui al comma 850, art. 1, della Legge n. 178/2020 (capitolo 21511/0) ed ai commi 534 e 535, art. 1, della Legge n. 213/2023 (capitolo 21512/0), è stato possibile iscrivere sul BP 2025-2027 inziale i corretti stanziamenti di spesa, che, si ricorda, ammontano, a:

- 2.087.621,92 euro per il 2025, di cui 1.013.952,42 euro per la spending review informatica e 1.073.669,50 euro per tagli di cui alla Legge di bilancio 2024 (il 2025 è, infatti, l'ultimo anno di applicazione del già citato comma 850);
- in 1.080.701,36 euro per il 2026 per tagli di cui alla Legge di bilancio 2024;
- in 1.081.739,00 euro per il 2027 per tagli di cui alla Legge di bilancio 2024.

Si segnala, infine, che il Ddl di bilancio 2025 prevede, al comma 5, art. 104, che le città metropolitane e le province assicurino un ulteriore contributo alla finanza pubblica, rispetto a quello previsto a legislazione vigente, pari a 10 milioni di euro per l'anno 2025, 30 milioni di euro per ciascuno degli anni dal 2026 al 2028 e 50 milioni di euro per l'anno 2029. Il riparto tra gli enti avverrà sulla base di criteri e modalità definiti con Decreto del Ministro dell'economia e delle finanze, di concerto con il Ministro dell'interno, da emanare entro il 31 gennaio 2025, previa intesa

in sede di Conferenza Stato-città ed autonomie locali, anche in proporzione agli impegni di spesa corrente, come risultanti dal rendiconto 2023.
Per ciascuno degli anni dal 2025 al 2029 i suddetti enti dovranno iscrivere nella missione 20 della parte corrente di ciascuno degli esercizi del bilancio di previsione un fondo pari al contributo alla finanza pubblica come sopra determinato. Con riferimento al triennio 2025-2027, l'iscrizione di tale fondo (da finanziare con risorse di parte corrente e su cui non potranno essere assunti impegni di spesa) dovrà avvenire entro 30 giorni dal riparto con variazione di bilancio approvata dal Consiglio.
Per gli enti con un risultato di amministrazione pari a zero o positivo alla fine dell'esercizio precedente, il suddetto fondo confluirà nella parte accantonata dell'avanzo di amministrazione destinata al finanziamento di investimenti, anche indiretti, nell'esercizio successivo, prioritariamente rispetto alla formazione di nuovo debito. Per gli enti, il suddetto fondo costituirà, invece, un'economia che concorrerà al ripiano del disavanzo di amministrazione.
In considerazione di quanto sopra, si è ritenuto prudenzialmente opportuno istituire già sul BP 2025-2027 iniziale, alla missione 20, un nuovo capitolo di spesa (il 21648/0), che si è dotato, sulla base delle stime effettuate, di uno stanziamento di 210.572,30 euro sul 2025 e di 631.716,89 euro su ciascuna delle annualità 2026 e 2027. Successivamente all'emanazione del Decreto di riparto, si provvederà, con la prima variazione utile, ad adeguare, conseguentemente, lo stanziamento del suddetto capitolo di spesa.

Tutte le previsioni 2025-2027, di entrata e di spesa, potranno essere comunque ulteriormente riviste nel corso del 2025 per adeguarle ai futuri interventi normativi in materia.

TRASFERIMENTI REGIONALI

Nella tabella successiva sono riportati gli stanziamenti relativi ai trasferimenti correnti (Titolo 2) dalla Regione Toscana previsti per il 2025, 2026 e 2027. Riguarda solo il V livello 2010102001:

Direzione	Cap.	Art.	Descrizione	Stanziamento Simulato 2025	Stanziamento Simulato 2026	Stanziamento Simulato 2027
33 - DIREZIONE PATRIMONIO	208	1	RIMBORSO DA ARTI PER SPESE SEDI MERCATO DEL LAVORO CAP. U 21263-16714-17550-20033	30.000,00	30.000,00	30.000,00
11 - GARE CONTRATTI ED ESPROPRI	213	0	TRASFERIMENTO DALLA REGIONE TOSCANA PER COMMISSIONE ESPROPRI CAP. U 19745	1.000,00	1.000,00	1.000,00
51 - DIREZIONE PROVVEDITORATO	258	0	TRASFERIMENTO DALLA REGIONE TOSCANA RELATIVO A FUNZIONI NON FONDAMENTALI CONVENZIONE DELIBERA 1268/2015 CAP. U 8408-20340	32.752,00	32.752,00	32.752,00
18 - TURISMO E SOCIALE	261	0	TRASFERIMENTO DALLA REGIONE TOSCANA PER REGISTRO UNICO NAZIONALE DEL TERZO SETTORE RUNTS CAP. U 20552-20553-20554-20556-20620-21018	136.413,15	136.413,15	136.413,15
85 - DIREZIONE PERSONALE	262	2	FINANZIAMENTO DA R.T. SPESE PERSONALE APT CAP. U 7323-17760-18879-16726-19391-5218-16350-20021-22-23-24-26-27-28-29 17301-17465 20555-60-61	702.801,88	352.801,88	352.801,88
84 - DIREZIONE TPL	263	2	FINANZIAMENTO REGIONALE PER TPL RETE DEBOLE - CAP. U 18389/20156/21275	2.684.204,35	2.598.887,02	2.598.887,02
1 - A.P. PIANIFICAZIONE TERRITORIAL	269	0	RIMBORSO DALLA REGIONE TOSCANA PER REDAZIONE ACCORDO REDAZIONE PIANO TERRITORIALE METROPOLITANO PTM	24.000,00		
39 - DIREZIONE URP, COMUNICAZION	270	2	TRASFERIMENTO DA REGIONE TOSCANA A C.M. DI FI PER PROGETTI RETE RE.A.DYCONSIGLIERA DI PARITA' CAP. U 19835-21023-21024	1.300,00	1.300,00	1.300,00
18 - TURISMO E SOCIALE	270	6	TRASFERIMENTO DA R.T. PER SOSTEGNO ALLA PARITA' DI GENERE E ALLA CULTURA DI GENERE A VALERE SU POR FSE 2021/2027 CAP. U 21647	389.851,64	378.385,42	378.385,42
83 - PROTEZIONE CIVILE	285	1	FINANZIAMENTO DA ARTEA PER INTERVENTI IN MATERIA AGRO FORESTALE E INTERVENTI ATTIVITA' ANTINCENDIO BOSCHIVO CAP. U 19967-19975-21321-21322	200.000,00	200.000,00	200.000,00
83 - PROTEZIONE CIVILE	316	1	TRASFERIMENTO DA ARPAT PER ATTIVITA' DI SUPPORTO EMERGENZE AMBIENTALI CAP. U 18385 -19960-19090	15.000,00	15.000,00	15.000,00
83 - PROTEZIONE CIVILE	320	0	TRASFERIMENTO DA REGIONE TOSCANA PER SVILUPPO SISTEMA PROT.CIVILE AI SENSI L. 45/2020 CAP. U 20351-20352-20353-20354-19973-20455-20567-21481	95.663,92	95.663,92	95.663,92
84 - DIREZIONE TPL	331	2	FONDO REGIONALE PER SPESE LEGATE ALLA GESTIONE E CONTROLLO TPL ANNO CORRENTE CAP. U 19637-19642-19829-20325-20872-20884-21068	239.015,22	239.015,22	239.015,22
55 - DIREZIONE GRANDI ASSI VIARI	355	1	TRASFERIMENTO R.T. PER MANUTENZIONE SGC FI-PI-LI CAP. U 8935	3.026.416,38	3.026.416,38	3.026.416,38
47 - DIREZIONE VIABILITÀ AREA 2	371	1	TRASFERIMENTO R.T. PER RISANAMENTO E ADEGUAMENTO RETE STRADALE EX ANAS 2° TRANCHE DIR. 47 CAP. U 20334 20339	559.780,80	559.780,80	559.780,80
46 - DIREZIONE VIABILITÀ AREA 1	371	2	TRASFERIMENTO R.T. PER RISANAMENTO E ADEGUAMENTO RETE STRADALE EX ANAS 2° TRANCHE DIR. 46 CAP. U 20863	373.187,20	373.187,20	373.187,20
47 - DIREZIONE VIABILITÀ AREA 2	371	3	TRASFERIMENTO R.T.PER RIS. E ADEG. RETE STRADALE EX ANAS NO FIPILI I TRANCE DIR. 47 CAP U. 18558/19720/20058/20059/20231	984.775,56	984.775,56	984.775,56
46 - DIREZIONE VIABILITÀ AREA 1	371	4	TRASFERIMENTO R.T.PER RIS. E ADEG. RETE STRADALE EX ANAS NO FIPILI I TRANCE DIR. 46 CAP U.20848/18994/20031/20851/20852/20130/20861	656.517,04	656.517,04	656.517,04
83 - PROTEZIONE CIVILE	381	0	TRASFERIMENTO DALLA REGIONE TOSCANA PER RIMBORSO SPESE AD ASSOCIAZIONI DI VOLONTARIATO INTERVENTI DI PROTEZIONE CIVILE CAP. U 18232	3.000,00	3.000,00	3.000,00
51 - DIREZIONE PROVVEDITORATO	395	0	TRASFERIMENTO DALLA R.T. PER MANUTENZIONE IMPIANTI DI ILLUMINAZIONE GALLERIE SU S.R. CAP. U 19317	295.000,00	295.000,00	295.000,00
90 - DIRITTO ALLO STUDIO, PROGETTI	428	0	TRASFERIMENTO DALLA REGIONE TOSCANA PER ASSISTENZA E TRASPORTO STUDENTI DISABILI SCUOLE SUPERIORI CAP. U 18153	570.000,00	570.000,00	570.000,00
90 - DIRITTO ALLO STUDIO, PROGETTI	486	1	TRASFERIMENTO R.T INCLUSIONE SCOLASTICA (ASSISTENZA E TRASPORTO)ALUNNI DISABILISCUOLE SUP FONDI STATALI ANNO CORRENTE CAP. U 19006	2.116.764,42	2.116.764,42	2.116.764,42
47 - DIREZIONE VIABILITÀ AREA 2	1374	5	TRASF. DA REGIONE TOSCANA PER PROGETTAZIONI INTERVENTI MANUTENZIONE MESSA IN SICUREZZA DEI PONTI SU SR DDRT17871/24 ANNO 2025 CAP U 21294/14	68.000,00		
			Somma:	**13.205.443,56**	**12.666.660,01**	**12.666.660,01**

Si aggiunge anche il dettaglio delle entrate in conto capitale da Regione Toscana.

Direzione	Cap.	Art.	Descrizione	Stanziamento Simulato 2025	Stanziamento Simulato 2026	Stanziamento Simulato 2027
46 - DIREZIONE VIABILITÀ AREA 1	882	0	TRASFERIMENTO DEALLA R.T. PER SP 20 MESSA IN SICUREZZA COD.09IR230/G1 CAP. U 20087	507.053,99		
46 - DIREZIONE VIABILITÀ AREA 1	890	0	TRASFERIMENTO DALLA R.T. SP. 610 CODICE 09IR268/G1 CAP. U 20088	12.407,75		
47 - DIREZIONE VIABILITÀ AREA 2	1371	1	TRASFERIMENTO DALLA R.T. PER RISANAMENTO E ADEGUAMENTO RETE STRADALE STRADE REGIONALI DIR. 47 CAP. U 20128	367.810,89	367.810,89	367.810,89
46 - DIREZIONE VIABILITÀ AREA 1	1371	2	TRASFERIMENTO DALLA R.T. PER RISANAMENTO E ADEGUAMENTO RETE STRADALE STRADE REGIONALI DIR. 46 CAP. U 20129	245.207,25	245.207,25	245.207,25
46 - DIREZIONE VIABILITÀ AREA 1	1372	1	TRASFERIMENTO DALLA REGIONE TOSCANA PER INTERVENTI MANUTENTIVI SUI PONTI DELLE STRADE REGIONALI CAP. U 20165	1.576.667,23		
47 - DIREZIONE VIABILITÀ AREA 2	1372	2	TRASFERIMENTO DALLA REGIONE TOSCANA PER INTERVENTI MANUTENTIVI SUI PONTI DELLE STRADE REGIONALI CAP. U 20166-20870	1.389.860,23		
46 - DIREZIONE VIABILITÀ AREA 1	1372	3	TRASFERIMENTO DALLA R.T PER INTERVENTI MANUTENTIVI SUI PONTI S.R 302 KM 29+430 DRT 22919/23 CAP. U 20165	1.800.000,00		
47 - DIREZIONE VIABILITÀ AREA 2	1372	4	TRASFERIMENTO DALLA R.T FONDI FSC DD MIMS 8291/23 PER INTERVENTI MANUTENTIVI PONTE PESA SR2 KM 270+500 DELIB CIPESS/1 CAP. U 21626/1	3.000.000,00		
47 - DIREZIONE VIABILITÀ AREA 2	1372	5	TRASFERIMENTO DALLA R.T FONDI FSC DD MIMS 8291/23 PER INTERVENTI MANUTENTIVI PONTE PESA SR2 KM 270+500 DELIB CIPESS/35 CAP. U 21626/2		600.000,00	
46 - DIREZIONE VIABILITÀ AREA 1	1376	0	TRASFERIMENTO DALLA R.T. LAVORI MESSA IN SICUREZZA SR 302 DAL KM 39+510 AL KM 39+720 COMUNE DI BORGO SAN LORENZO CAP. U 21575	1.600.000,00		
46 - DIREZIONE VIABILITÀ AREA 1	1378	1	TRASFERIMENTO DA REGIONE TOSCANA DGRT 1214/23 E DDRT 23582/23 MANUTENZIONE STRAORDINARIA PONTE SRT 302 KM 44+100 CAP. U 21627/1	381.380,11		
46 - DIREZIONE VIABILITÀ AREA 1	1378	2	TRASFERIMENTO DA REGIONE TOSCANA DGRT 1066/24 MANUTENZIONE STRAORDINARIA PONTE SRT 302 KM 44+100 CAP. U 21627/2	900.000,00		
46 - DIREZIONE VIABILITÀ AREA 1	1701	3	TRASF. DA REGIONE TOSCANA MIT 5 RESILIENZA CAMBIAMENTI CLIMATICI SSRR 2022-2029 DM9/05/22 QUOTA 2025 AREA 1 CAP. U21461/3	240.541,14		
46 - DIREZIONE VIABILITÀ AREA 1	1701	4	TRASF. DA REGIONE TOSCANA MIT 5 RESILIENZA CAMBIAMENTI CLIMATICI SSRR 2022-2029 DM9/05/22 QUOTA 2026 AREA 1 CAP. U21461/4		555.094,96	
46 - DIREZIONE VIABILITÀ AREA 1	1701	5	TRASF. DA REGIONE TOSCANA MIT 5 RESILIENZA CAMBIAMENTI CLIMATICI SSRR 2022-2029 DM9/05/22 QUOTA 2027 AREA 1 CAP. U21461/5			555.094,96
47 - DIREZIONE VIABILITÀ AREA 2	1702	2	TRASF. DA REGIONE TOSCANA MIT 5 RESILIENZA CAMBIAMENTI CLIMATICI SSRR 2022-2029 DM9/05/22 QUOTA 2024 AREA 2 CAP. U21462/2	157.797,69		
47 - DIREZIONE VIABILITÀ AREA 2	1702	3	TRASF. DA REGIONE TOSCANA MIT 5 RESILIENZA CAMBIAMENTI CLIMATICI SSRR 2022-2029 DM9/05/22 QUOTA 2025 AREA 2 CAP. U21462/3	240.541,14		
47 - DIREZIONE VIABILITÀ AREA 2	1702	4	TRASF. DA REGIONE TOSCANA MIT 5 RESILIENZA CAMBIAMENTI CLIMATICI SSRR 2022-2029 DM9/05/22 QUOTA 2026 AREA 2 CAP. U21462/4		555.094,96	
47 - DIREZIONE VIABILITÀ AREA 2	1702	5	TRASF. DA REGIONE TOSCANA MIT 5 RESILIENZA CAMBIAMENTI CLIMATICI SSRR 2022-2029 DM9/05/22 QUOTA 2027 AREA 2 CAP. U21462/5			555.094,96
55 - DIREZIONE GRANDI ASSI VIARI	1703	3	TRASF. DA REGIONE TOSCANA MIT 5 RESILIENZA CAMBIAMENTI CLIMATICI FIPILI 2022-2029 DM9/05/22 QUOTA 2025 CAP. U 21463/3	211.720,26		
55 - DIREZIONE GRANDI ASSI VIARI	1703	4	TRASF. DA REGIONE TOSCANA MIT 5 RESILIENZA CAMBIAMENTI CLIMATICI FIPILI 2022-2029 DM9/05/22 QUOTA 2026 CAP. U 21463/4		488.582,22	
55 - DIREZIONE GRANDI ASSI VIARI	1703	5	TRASF. DA REGIONE TOSCANA MIT 5 RESILIENZA CAMBIAMENTI CLIMATICI FIPILI 2022-2029 DM9/05/22 QUOTA 2027 CAP. U 21463/5			488.582,22
96 - PROGETTI STRATEGICI	1805	1	TRASFERIMENTO DA REGIONE TOSCANA PER VARIANTE 2 LOTTO GRASSINA RIBASSO D'ASTA LOTTO 1 CAP. U 21635/1	2.646.171,32		
96 - PROGETTI STRATEGICI	1805	4	TRASFERIMENTO DA REGIONE TOSCANA PER VARIANTE 2 LOTTO GRASSINA CAP. U 21635/5	7.317.368,61		
44 - DIREZIONE EDILIZIA	1808	1	TRASFERIMENTO DALLA R.T. PR FESR 2021_2027 PREVENZIONE SISMICA BANDO DD 27437 11.12.23 BUONTALENTI SUCCURSALE CAP. U 21632/1	1.939.732,00		
46 - DIREZIONE VIABILITÀ AREA 1	1813	1	TRASF. DA REGIONE TOSCANA PER INTERVENTI MANUTENTIVI SUI PONTI SR069-SR302 CAP. U 21574/1/14/15	1.415.653,13		
47 - DIREZIONE VIABILITÀ AREA 2	1813	2	TRASF. DA REGIONE TOSCANA PER INTERVENTI MANUTENTIVI SUI PONTI SR066-SR429-SR002-SR222 CAP. U 21574/2/3/4/5/6/7/8/9/10/11/12/13	4.208.951,53		
44 - DIREZIONE EDILIZIA	1819	1	TRASFERIMENTO DA REGIONE TOSCANA - ARTEA - FSC ADEGUAMENTO SISMICO LICEO DA VINCI LOTTO 1 CAP. U 20389	1.269.385,16		
44 - DIREZIONE EDILIZIA	1819	2	TRASFERIMENTO DA REGIONE TOSCANA - ARTEA - FSC ADEGUAMENTO SISMICO IST. FERMI LOTTO 1 CAP. U 20391	133.585,90	699.542,11	
93 - COMMISSARIO FIBBIANA	1839	0	TRASFERIMENTO DALLA R.T. PER CASSA DI ESPANSIONE FIBBIANA 2 (EX CIRCONDARIO) CAP. U 18632	532.445,92		
92 - COMMISSARIO SRT 429	1870	71	SR 429 EMPOLI-CASTELFIORENTINO TRASFERIMENTO DALLA REGIONE TOSCANA LOTTI IV-V-VI CAP. U 18722 18445	108.000,00		
83 - PROTEZIONE CIVILE	1889	0	TRASFERIMENTO R.TPROGETTO CICLOPISTA DELL'ARNO TRATTO SIGNA - MONTELUPO F.NO LOTTO A E B CAP. U 18521 E 18522	357.127,54		
1 - A.P. PIANIFICAZIONE TERRITORIALE STRATEG	1895	1	PNRR M2C2 INV.4.1 CUP B11B220007700004 TRASF. RT CICLOVIA DEL SOLE VERONA-FI TRONCO 2 LOTTO 4 CAP. U20813	1.752.997,42	136.834,18	
44 - DIREZIONE EDILIZIA	1911	2	TRASFERIMENTO REGIONE TOSCANA RIQUALIFICAZIONE EDIFICIO CENTRO OPERATIVO DI PROTEZIONE CIVILE IN LOC. LA CHIUSA CAP. U 21325/2	2.735.120,00		
			Somma:	**37.047.526,21**	**3.648.166,57**	**2.211.790,28**

Di seguito la tabella della ripartizione delle funzioni delegate in cui si vede come le entrate da Regione Toscana corrispondono con in totale della spesa per le funzioni delegate al netto delle reiscrizioni dal 2024:

STANZIAMENTI			
	2025	**2026**	**2027**
2010102001 - Trasferimenti correnti da Regione Toscana	12.975.443,56	12.436.660,01	12.436.660,01
2010102016 - Trasferimenti correnti da Agenzie regionali per le erogazioni in agricoltura	200.000,00	200.000,00	200.000,00
4020102001 - Contributi agli investimenti da Regione Toscana	39.570.011,40	2.948.624,46	2.211.790,28
4020102016 - Contributi agli investimenti da Agenzie regionali per le erogazioni in agricoltura	1.402.971,06	699.542,11	
TOTALE TRASFERIMENTI DA R.T.	**54.148.426,02**	**16.284.826,58**	**14.848.450,29**
SPESA - FUNZIONI DELEGATE titolo 1			
SPESA - FUNZIONI DELEGATE titolo 2			
Totale Spesa funzioni delegate	**54.753.914,95**	**16.322.567,58**	**14.878.871,29**
di cui Reiscrizioni da anno precedente titolo 1	-139.725,56	-37.741,00	-30.421,00
di cui Reiscrizioni da anno precedente titolo 2	-489.763,37		
cap. E 269 rimborso da R.T. non collegato a uno specifico capitolo di spesa	24.000,00		
FUNZIONI DELEGATE Competenza pura	**54.148.426,02**	**16.284.826,58**	**14.848.450,29**
differenza	**0,00**	**0,00**	**0,00**

Questa tabella comprende sia i trasferimenti correnti (Titolo 2 solo V livello 2010102001) dalla Regione Toscana sia i trasferimenti del Titolo 4 da Regione Toscana (solo V livello 4020102001) e dall'Agenzia regionale ARTEA.

Di seguito si riporta la tabella riepilogativa dei trasferimenti regionali relativi al **solo Trasporto Pubblico Locale (TPL)**

Entrate TPL							Uscite TPL						
M. Aggr.	Cap.	Art.	Denominazione	Iniziale 2025	Variazione	Attuale 2025	M. Aggr.	Cap.	Art.	Denominazione	Iniziale 2025	Variazione	Attuale 2025
201	251	0	Trasferimenti dai Comuni risorse TPL lotti	2.450.000,00	0,00	2.450.000,00	103	18388	0	SERVIZIO DI TPL LOTTI DEBOLI FIN. CA	2.450.000,00	0,00	2.450.000,00
201	263	2	Finanziamento regionale TPL	2.684.204,35	0,00	2.684.204,35	103	18389	0	Servizio TPL lotti deboli	2.162.003,38	0,00	2.162.003,38
201	263	3	Finanziamento comunale TPL	0,00	0,00	0,00	104	18390	0	Trasferimento alla R.T. servizio TPL lotto u	0,00	0,00	0,00
201	263	4	Finanziamento regionale TPL	0,00	0,00	0,00	103	8164	0	GESTIONE T.P.L CAP. E 263/4	0,00	0,00	0,00
201	263	5	TRASFERIMENTO DA REGIONE TOSCA	0,00	0,00	0,00	103	8165	0	GESTIONE T.P.L CAP. E 459	0,00	0,00	0,00
201	459	0	Contributi comunali per servizi agg.vi	0,00	0,00	0,00	109	19964	0	RIMBORSO AL COMUNE DI CALENZANO	0,00	0,00	0,00
201	282	1	TRASFERIMENTO DA UNIONE COMUNI	0,00	0,00	0,00	103	20156	0	CONTRIBUTI AD AZIENDE PER MEZZI E	272.200,97	0,00	272.200,97
201	282	2	TRASFERIMENTO DA UNIONE COMUNI	14.003,08	0,00	14.003,08	103	20157	0	SPESE PER INCARICHI TRASPORTO PU	0,00	0,00	0,00
305	468	0	Rimborso dai comuni oneri contenzioso TP	0,00	0,00	0,00	103	20243	0	FORMAZIONE DIPENDENTI E CFL ART.	0,00	0,00	0,00
							103	21275	0	CONTRIBUTI ALLE AZIENDE DI TRASPO	250.000,00	0,00	250.000,00
							103	21319	1	SERVIZI TPL AGGIUNTIVI LOTTO DEBO	0,00	0,00	0,00
							103	21319	2	SERVIZI TPL AGGIUNTIVI LOTTO DEBO	14.003,08	0,00	14.003,08
							104	20433	0	CONTRIBUTO A FONDO PERDUTO PER	0,00	0,00	0,00
			Totale	5.148.207,43	0,00	**5.148.207,43**				**Totale**	5.148.207,43	0,00	**5.148.207,43**
201	331	1	FONDO REGIONALE PER SPESE LEGA	0,00	0,00	0,00	103	19637	0	SPESE PER GESTIONE E CONTROLLO T	89.630,71	0,00	89.630,71
201	331	2	FONDO REGIONALE PER SPESE LEGA	239.015,22	0,00	239.015,22	104	19642	0	TRASFERIMENTO A COMUNE DI FIREN	29.876,90	0,00	29.876,90
							103	19829	0	INCARICHI PER ATTIVITA' INERENTI IL	0,00	0,00	0,00
							103	20325	0	RIMBORSO SPESE A MEMBRO COMMIS	0,00	0,00	0,00
							103	20345	0	SPESE PER COMPENSAZIONE RIDUZIO	0,00	0,00	0,00
							104	20355	0	TRASFERIMENTO ALLA R.T. INTEGRAZ	0,00	0,00	0,00
							103	20401	0	FORMAZIONE DIPENDENTI E CFL - TPL	0,00	0,00	0,00
							103	20872	0	SPESE PER SPERIMENTAZIONE INTEG	0,00	0,00	0,00
							103	20884	0	INCARICHI PER ATTIVITA' INERENTI IL	66.507,61	0,00	66.507,61
							103	20885	0	SPESE PER COMUNICAZIONI INIZIATVE	0,00	0,00	0,00
							103	20886	0	PRESTAZIONI DI SERVIZIO PER PROGE	0,00	0,00	0,00
							103	21070	0	SPESE PER SERVIZI AGGIUNTIVI TPL C	0,00	0,00	0,00
							103	21100	0	SPESE PER SERVIZI AGGIUNTIVI TPL C	0,00	0,00	0,00
							103	21431	0	TRASFERTE TPL CAP. E 331	0,00	0,00	0,00
							104	21068	0	TRASFERIMENTO ALLA REGIONE TOSC	53.000,00	0,00	53.000,00
							104	21422	0	FONDO STRAORDINARIO PER RIMBO	0,00	0,00	0,00
							202	20888	0	ACCORDO QUADRO PER PROGETTI DI	0,00	0,00	0,00
							103	19827	0	SPESE PER FORMAZIONE PERSONALE	0,00	0,00	0,00
			Totale	239.015,22	0,00	**239.015,22**				**Totale**	239.015,22	0,00	**239.015,22**
			Totale entrate TPL :	*5.387.222,65*	*0,00*	***5.387.222,65***				***Totale uscite TPL :***	*5.387.222,65*	*0,00*	***5.387.222,65***

ENTRATE EXTRATRIBUTARIE

Per quanto concerne le entrate extratributarie con la tabella sotto riportata si rilevano scostamenti rispetto alle annualità precedenti:

	2022	2023	2024 (assestato)	2025 (previsione)	Differenza 2025/2024	% 2025/2024
Tipologia 30100 - Vendita di beni e servizi e proventi derivanti dalla gestione dei beni	6.145.316,27	7.244.213,60	7.122.416,30	6.220.972,00	-901.444,30	-12,66%
Tipologia 30200 - Proventi da attività di repressione irregolarità	10.642.280,74	12.515.555,79	12.564.842,29	10.142.286,59	-2.422.555,70	-19,28%
Tipologia 30300 - Interessi attivi (ex Cat.3 - Interessi su anticipazioni o crediti)	2.174,13	2.346,93	7.337,61	1.236,83	-6.100,78	-83,14%
Tipologia 30400 (ex Cat.4 - Utili netti delle aziende speciali e partecipate, dividenti di societa)	121.422,00	301.077,00	265.146,00	0,00	-265.146,00	-100,00%
Tipologia 30500 - Rimborsi e altre entrate correnti (ex Cat.5 - Proventi diversi)	1.801.460,27	1.615.202,88	7.907.455,92	1.592.192,17	-6.315.263,75	-79,86%
TOTALE ENTRATE EXTRATRIBUTARIE	**18.712.653,41**	**21.678.396,20**	**27.867.198,12**	**17.956.687,59**	**-9.910.510,53**	**-35,56%**

Le entrate extratributarie afferiscono a diversi settori di attività ricomprendono proventi derivanti dall'attività di controllo e repressione delle irregolarità (*codice della strada o sanzioni in materia ambientale*), dalla gestione dei beni, come ad esempio i canoni di affitto delle strutture sportive e altri beni dell'ente, e altri utili da redditi vari.

Il totale del titolo 3: Entrate extratributarie, che riporta una flessione del **-35,56%** rispetto al dato assestato 2024 (alla data del 31/10/2024), è composto da cinque tipologie riportate in maniera dettagliata nelle tabella sottostante:

IV Livello	Descrizione IV Livello	Accertato 2023	Assestato 2024	Previsione 2025	%
3010101	Vendita di beni	555,01	1.000,00	0,00	-100,00%
3010201	Entrate dalla vendita di servizi	3.330.316,67	2.951.267,51	2.234.867,88	-24,27%
3010301	Canoni e concessioni e diritti reali di godimento	2.865.128,07	3.054.291,49	2.952.811,14	-3,32%
3010302	Fitti, noleggi e locazioni	1.048.213,85	1.115.857,30	1.033.292,98	-7,40%
3020101	Proventi da multe, ammende, sanzioni e oblazioni a carico delle amministrazioni pubbliche	0,00	1.000,00	1.000,00	0,00%
3020201	Proventi da multe, ammende, sanzioni e oblazioni a carico delle famiglie	8.373.380,66	7.505.185,06	5.765.713,38	-23,18%
3020301	Proventi da multe, ammende, sanzioni e oblazioni a carico delle imprese	4.142.103,53	5.058.657,23	4.375.573,21	-13,50%
3020401	Proventi da multe, ammende, sanzioni e oblazioni a carico delle Istituzioni Sociali Private	71,60	0,00	0,00	
3030102	Interessi attivi da finanziamenti a breve termine	643,55	412,61	236,83	-42,60%
3030302	Interessi attivi di mora	22,98	465,00	0,00	-100,00%
3030303	Interessi attivi da conti della tesoreria dello Stato o di altre Amministrazioni pubbliche	18,91	500,00	500,00	0,00%
3030304	Interessi attivi da depositi bancari o postali	0,00	500,00	500,00	0,00%
3030399	Altri interessi attivi diversi	1.661,49	5.460,00	0,00	-100,00%
3040203	Entrate derivanti dalla distribuzione di dividendi da altre imprese	301.077,00	265.146,00	0,00	-100,00%
3050101	Indennizzi di assicurazione contro i danni	0,00	0,00	0,00	
3050199	Altri indennizzi di assicurazione n.a.c.	0,00	4.635.581,68	0,00	-100,00%
3050201	Rimborsi ricevuti per spese di personale (comando, distacco, fuori ruolo, convenzioni, ecc...)	88.262,03	25.992,09	0,00	-100,00%
3050202	Entrate per rimborsi di imposte	11.241,23	58.539,83	151.793,60	159,30%
3050203	Entrate da rimborsi, recuperi e restituzioni di somme non dovute o incassate in eccesso	23.601,32	1.073.853,38	23.535,46	-97,81%
3059902	Fondi incentivanti il personale (art. 113 del d.lgs. 50/2016)	168.852,36	400.000,00	400.000,00	0,00%
3059903	Entrate per sterilizzazione Inversione contabile IVA (reverse charge)	20.564,89	20.000,00	20.000,00	0,00%
3059999	Altre entrate correnti n.a.c.	1.302.681,05	1.693.488,94	996.863,11	-41,14%
	Totale Titolo:	**21.678.396,20**	**27.867.198,12**	**17.956.687,59**	**-35,56%**

TIPOLOGIA 30100: Vendita beni e servizi e proventi derivanti dalla gestione dei beni

La Tipologia 30100 registra un importo totale di 6,145 milioni di euro (dato Consuntivo 2022), 7,244 milioni di euro (dato Consuntivo 2023) e 7,122 milioni per l'assestato 2024 (alla data del 31/10/2024). Per il **2025** si ha una previsione di 6,220 milioni di euro, con una flessione del -12,66%. Di seguito il dettaglio degli stanziamenti per capitolo:

30100 - Vendita di beni e servizi e proventi derivanti dalla gestione dei beni

Cap.	Art.	Descrizione Cap.	2025
53	1	INDENNIZZI USURA STRADALE	25.000,00
53	2	ONERI ISTRUTTORIA COSAP/PUBBLICITA'	45.000,00
53	3	ONERI ISTRUTTORIA TRASPORTI ECCEZIONALI	25.000,00
56	0	INDENNIZZO USURA PER TRASPORTI ECCEZIONALI FI-PI-LI CCP. 73020372 CAP. U 18282-18283-18284-19108-19459	316.000,00
451	1	DIRITTI SEGRETERIA	100.000,00
482	0	DIRITTI DI SEGRETERIA RELATIVI ALLA FUNZIONI EX MOTORIZZAZIONE	20.000,00
503	1	RATEIZZAZIONE PUBBLICITA' ANNUALITA' PREGRESSE SSRR E SSPP A RIMBORSO DA NON RENDICONTARE	3.542,75
504	1	RATEIZZAZIONE COSAP ANNUALITA' PREGRESSE SSRR E SSPP - DA NON RENDICONTARE	1.660,18
505	1	FI.PI.LI PUBBLICITA' ANNUALE CAP. U 18282-18283-18284-19108-19459 E CAP. U 17302 FCDE	164.300,00
506	2	FI.PI.LI COSAP ANNUALE CAP. U 18282-18283-18284-19108-19459 E CAP. U 17303 FCDE	655.000,00
507	1	COSAP INTROITI FORFETTARIO	550.000,00
507	2	COSAP ANNUALE SS.RR CAP. U 20194/20192/20193/20229/20230/20854/20855/20859/20860 FCDE 17304	181.687,00
507	3	PUBBLICITA' ANNUALE SS.RR CAP. U 20194/20192/20193/20229/20230/20854/20855/20859/20860 FCDE 17305	169.147,00
507	4	PUBBLICITA' SS.PP. NUOVE CONCESSIONI/AUTORIZZAZIONI	5.000,00
507	5	COSAP PUBBLICITA' SS.RR NUOVE CONCES. E AUTORIZ.TEMP PER FUNZIONI POLIZIA CITTA' METROPOLITANA 20194/20192/20193/20229/20230/20854/20855/208	100.000,00
507	6	COSAP ANNUALE SS.PP FCDE CAP. U 17314	405.707,00
507	7	PUBBLICITA'ANNUALE SS.PP FCDE CAP. U 17315	192.600,00
507	9	COSAP SS.PP. NUOVE CONCESSIONI E AUTORIZZAZIONI TEMPORANEE	500.000,00
510	0	FI-PI-LI COSAP / PUBBLICITA' NUOVE AUTORIZZAZIONI / CONCESSIONI CAP. U 18282-18283-18284-19108-19459	20.000,00
525	0	ENTRATE PER DIRITTI REALI DI GODIMENTO	687,21
525	1	CANONE IMPIANTI PUBBLICITARI SU TERRENO DI PROPRIETA'	1.980,00
600	1	PROVENTI DERIVANTI DALLA CONCESSIONE IN USO A TERZI DI PALESTRE SCOLASTICHE DI PROPRIETA DELL AMMINISTRAZIONE	150.408,10
600	2	PROVENTI DERIVANTI DALLA CONCESSIONE IN USO A TERZI DICAMPO RUGB,SOFBALL PISCINA CASTELFIORENTINO E IST. L.DA VINCI PROPR. C.M.	28.621,20
606	1	INTROITI DERIVANTI DA FITTI DI FABBRICATI E RENDITE PATRIMONIALI PUNTI RISTORO IST. SCOLASTICI FCDE CAP.21505	124.265,03
606	2	INTROITI DERIVANTI DA FITTI DI FABBRICATI E RENDITE PATRIMONIALI AMM.NE PUBBLICHE	738.306,38
606	3	INTROITI DERIVANTI DA FITTI DI FABBRICATI E RENDITE PATRIMONIALI DA SOGGETTI PRIVATI	117.221,57
606	4	CONCESSIONE A FIRENZE FIERA SPA UTILIZZO FORTEZZA DA BASSO	32.500,00
615	0	INTROITI PER SPETTACOLI, MOSTRE E ALTRE MANIFESTAZIONI CULTURALI RILEVANTE IVA	15.000,00
617	1	INTROITI PER L'ACCESSO AI QUARTIERI MONUMENTALI DEL PALAZZO MEDICI-RICCARDI	1.324.974,58
617	2	FIRENZE CARD INTROITI PER L ACCESSO AI QUARTIERI MONUMENTALI DEL PALAZZO MEDICI RICCARDI	40.000,00
617	3	ENTRATE DERIVANTI DA CONCESSIONI IN USO A TERZI DI SPAZI ESPOSITIVI	20.000,00
617	4	INTROITI PER L'ACCESSO AI QUARTIERI MONUMENTALI DEL PALAZZO MEDICI-RICCARDI - PAGOPA E BANCARI	14.822,00
617	5	INTROITI PER L'ACCESSO AI QUARTIERI MONUMENTALI DEL PALAZZO MEDICI-RICCARDI - BIGLIETTERIA ON LINE	118.000,00
620	0	PROVENTI DERIVANTE DA CONCESSIONI IN USO DI SALE PER CONVEGNI RILEVANTE FINI IVA	1.000,00
624	0	INTROITI DA VARI SERVIZI PARCO MEDICEO DI PRATOLINO	1.000,00
635	0	CONCESSIONE IN USO DEL COMPLESSO SPORTIVO DI RUGBY ANNESSO AL PLESSO SCOLASTICO ITT MARCO POLO	3.650,00
671	0	ROYALTY ANNUALE DERIVANTE DAI SERVIZI SU BANDA LARGA RILEVANTE FINI IVA)	1.500,00
675	0	INTROITI DERIVANTI DA AUTORIZZAZIONI NCC	3.000,00
730	2	DIRITTI SU IMMAGINI DI PALAZZO MEDICI RICCARDI	1.392,00
756	1	INTROITI DERIVANTI DA ISTRUTTORIA COMMISSIONE PROVINCIALE ESPROPRI CAP. U 19746 E 19747	3.000,00
		Totale Tipologia:	**6.220.972,00**

Considerazioni sulle novità introdotte dalla Legge di bilancio n. 160/2019 al Canone di Occupazione Aree Pubbliche (COSAP)

La legge di Bilancio n. 160 del 27/12/2019, pubblicata in Gazzetta Ufficiale il 30 dicembre 2019, ha introdotto il **Canone Unico** per il commercio su aree pubbliche.

Come specificato all'art 1 – comma 816: "*a decorrere dal 2021 il canone patrimoniale di concessione, autorizzazione o esposizione pubblicitaria, ai fini di cui al presente comma e ai commi da 817 a 836, denominato «canone», è istituito dai comuni, dalle province e dalle città metropolitane, di seguito denominati «enti», e sostituisce: la tassa per l'occupazione di spazi ed aree pubbliche, il canone per l'occupazione di spazi ed aree pubbliche, l'imposta comunale sulla pubblicità e il diritto sulle pubbliche affissioni, il canone per l'installazione dei mezzi pubblicitari e il canone di cui all'articolo 27, commi 7 e 8, del codice della strada, di cui al decreto legislativo 30 aprile 1992, n. 285, limitatamente alle strade di pertinenza dei comuni e delle province. Il canone è comunque comprensivo di qualunque canone ricognitorio o concessorio previsto da norme di legge e dai regolamenti comunali e provinciali, fatti salvi quelli connessi a prestazioni di servizi*".

La Città Metropolitana di Firenze con delibera n. 19 del 31/03/2021 ha istituito il canone unico patrimoniale e approvato il regolamento per l'applicazione del canone unico patrimoniale di concessione, autorizzazione o esposizione pubblicitaria.

Si rileva inoltre che con delibera n. 67 del 24/07/2021 si prevede, per la riscossione, volontaria e coattiva, del Canone unico patrimoniale la internalizzazione del servizio, alla scadenza del contratto in essere con il concessionario SORIT spa.

Si riporta anche un'ulteriore tabella dettagliata per i soli **FITTI ATTIVI**, che sono comunque compresi nella tipologia 30100**:**

Immobili di proprietà della Città Metropolitana di Firenze in uso a Terzi Direzione Patrimonio							
Immobile (ubicazione)	Conduttore	Titolo	Canone annuale lordo	Capitolo	2025	2026	2027
Area via del mezzetta via del Gignoro	Real media	Autorizzazione **per 5 anni** - Atto dirigenziale n. 2434 del 22.09.2020	€ 1.980,00	525/1	€ 1.980,00	€ 1.980,00	€ 1.980,00
Uffici Prefettura e Alloggio del Prefetto	Ministero Interno	Locazione	€ 425.980,54	606/2	€ 425.980,54	€ 425.980,54	€ 425.980,54
Uffici Prefettura e Alloggio del Prefetto	Ministero Interno	Rimborso utenze	STIMATE	421	€ 60.000,00	€ 60.000,00	€ 60.000,00
Caserma VV.FF.	Ministero Interno	Indennità occupazione	€ 131.802,78	606/2	€ 131.802,78	€ 131.802,78	€ 131.802,78
Biblioteca Riccardiana	Ministero per i Beni e le Attività Culturali	Indennità occupazione	€ 15.966,86	606/2	€ 15.966,86	€ 15.966,86	€ 15.966,86
Biblioteca Riccardiana	Ministero per i Beni e le Attività Culturali	Rimborso utenze	€ 13.785 FORFETTARIO	421	€ 13.785,00	€ 13.785,00	€ 13.785,00
La Compagnia – Vaglia	Intesa San Paolo	Locazione	€ 34.939,00	606/3	€ 34.939,00	€ 34.939,00	€ 34.939,00
Palazzo Medici – Ex Florence	SILFI spa	Concessione	€ 19.311,12	693	€ 19.311,12	€ 19.311,12	€ 19.311,12
Centro cottura	Comune di Borgo San Lorenzo	Concessione	€ 21.840,00	606/2	€ 21.992,88	€ 21.992,88	€ 21.992,88
Centro cottura	Comune di Borgo San Lorenzo	Rimborso utenze	STIMATE	421	€ 30.000,00	€ 30.000,00	€ 30.000,00
Casa Sassuolo	AIABA Onlus	Concessione	€ 18.004,88	606/3	€ 18.004,88	€ 18.004,88	€ 18.004,88
Casa Sassuolo – aggiuntivo	AIABA Onlus	Concessione	€ 1.130,12	606/3	€ 1.130,12	€ 1.130,12	€ 1.130,12
Centro Cottura	Comune di Empoli	Concessione	€ 59.703,87	606/2	€ 59.703,87	€ 59.703,87	€ 59.703,87
Centro Cottura	Comune di Empoli	Rimborso utenze	STIMATE	421	€ 60.000,00	€ 60.000,00	€ 60.000,00
Centro accoglienza migranti	Comune di Campi Bisenzio	Rimborso utenze	STIMATE	421	€ 350,00	€ 350,00	€ 350,00
Fortezza da Basso	Firenze Fiera spa	Concessione	€ 40.342,00	606/04	€ 32.500,00	€ 360.625,00	€ 350.000,00
Asilo Nido "Il Piccolo Principe"	Consorzio Metropoli	Rimborso utenze	€ 3.000,00	421	€ 3.000,00	€ 3.000,00	€ 3.000,00
Istituto Storico Toscano della Resistenza e dell'Età Contemporanea	Istituto Storico Toscano della Resistenza e dell'Età Contemporanea	Rimborso utenze	€ 1.020 FORFETTARIE	421	€ 1.020,00	€ 1.020,00	€ 510,00
Servitù tubazioni	Acque Spa	Concessione	€ 695,46	525/0	€ 695,46	€ 695,46	€ 695,46
La Compagnia- Vaglia	Poste Italiane S.p.A.	Locazione	€ 12.153,62	606/3	€ 12.153,62	€ 12.153,62	€ 12.153,62
Locali uso bar	Mezza caccia	Locazione	€ 32.464,12	606/3	€ 32.464,12	€ 12.174,04	
Villa Arrighetti	Artemisia	Locazione	€ 37.665,60	606/3	€ 37.665,60	€ 37.665,60	€ 37.665,60
Uffici ARTI	REGIONE TOSCANA	Locazione	€ 86.085,50	606/2	€ 86.085,50	€ 86.085,50	€ 86.085,50
Distributori e bar nelle scuole	Soggetti vari	Concessioni distributori	STIMATE	606/1	€ 170.000,00	€ 170.000,00	€ 170.000,00
				TOTALE	**€ 1.270.531,35**	**€ 1.578.366,27**	**€ 1.555.057,23**

TIPOLOGIA 30200: Proventi dall'attività di controllo e repressione irregolarità e illeciti

In questa tipologia confluiscono gli importi delle sanzioni relative al codice della strada e delle sanzioni amministrative L. 689/81 e assicurazioni. Rispetto all'anno 2024, per il 2025 si prevede **una flessione del -19,28%.** Il dettaglio è consultabile nella seguente tabella:

30200 - Proventi derivanti dall'attività di controllo e repressione delle irregolarità e degli illeciti			
Cap.	**Art.**	**Descrizione Cap.**	**2025**
187	1	SANZ CDS FIPILI ART142 FAMIGLIE U 19922-7354-8560-17050-17297-17434-17679-18809-19021-19101-19449-19450-19788-19807-19882-19893-19894-19939	4.519.000,00
187	2	SANZ.CDS FIPILI ART 142 IMPRESE U 20441- 7354-8560-17050-17297-17434-17679-18809-19021-19101-19449-19450-19788-19807-19882-19893-19894-19939	3.480.000,00
187	3	SANZ.CDS FIPILI ART. 142 ENTI PUBBLICI CAP. U 7354-8560-17050-17297-17434-17679-18809-19021-19101-19449-19450-19788-19807-19882-19893-19894-	1.000,00
188	1	ENTRATE SANZIONI CDS ART126 DI SPETTANZA DELLA CM.FI FAMIGLIE CAP U 19443-19444-19446-19451-19452-19776-19808-19809-19810-19836-19938-20336-	1.220.000,00
188	2	ENTRATE SANZIONI CDS ART126 DI SPETTANZA DELLA CM.FI IMPRESE CAP U 19443-19444-19446-19451-19452-19776-19808-19809-19810-19836-20442-19883	880.000,00
189	1	ENTRATE DA SANZIONI C.D.S. ART. 142 SU STRADE C.M. DI FI - FAMIGLIE	16.000,00
189	2	ENTRATE DA SANZIONI C.D.S. ART. 142 SU STRADE C.M. DI FI - IMPRESE	4.000,00
603	1	SANZIONI PER RISCOSSIONE COATTIVA CANONI DA IMPRESE	9.706,01
712	1	S.A. IN MATERIA DI VINCOLO IDROGEOLOGICO E FORESTAZIONE L.R. 39/00 ART.82/83/84 - FAMIGLIE -	120,60
748	0	INTROITI DERIVANTI DA SANZIONI AMMINISTRATIVE PREVISTI DALL ART. 18 L.R. 33/83 IN MATERIA DI TRASPORTI	2.000,00
760	3	SANZIONI AMMINISTRATIVE IN MATERIA DI SMALTIMENTO RIFIUTI - DLGS 22/97 E 389/97 - FAMIGLIE -	4.243,18
760	4	SANZIONI AMMINISTRATIVE IN MATERIA DI SMALTIMENTO RIFIUTI - DLGS 22/97 E 389/97 - IMPRESE -	1.867,20
760	5	SANZIONI AMMINISTRATIVE IN MATERIA DI SMALTIMENTO RIFIUTI - DLGS 22/97 E 389/97 - FAMIGLIE - CAP. U 17681 FCDE	3.849,60
760	9	SANZIONI AMMINISTRATIVE IN MATERIA DI ABBANDONO DI RIFIUTI DA FUMO CAP. U 20236	500,00
		Totale Tipologia:	**10.142.286,59**

Entrate derivanti da sanzioni per violazioni al codice della strada

La destinazione dei proventi delle sanzioni pecuniarie, derivanti dall'accertamento delle violazioni al Codice della Strada deve rispettare i vincoli e le finalità richiamate negli articoli 142comma 12-bis, 12-ter e art 208 comma 4 del del D. Lgs 285/1992 nonché attenersi a quanto stabilito dalle sezioni giurisdizionali della Corte dei Conti che più volte si sono espresse in materia di proventi al CDS.

Le sanzioni amministrative e pecuniarie derivanti da violazioni al D. Lgs 285/1992 accertate dalla Città metropolitana di Firenze afferiscono a:

- violazioni per eccesso di velocità rientranti nella disciplina speciale di cui all'articolo 142 comma 12bis;
- violazioni al CdS, tra cui le violazioni dell'articolo 126 bis, che rientrano nella disciplina generale di cui all'articolo 208;
- violazioni per eccesso di velocità rientranti nella disciplina speciale di cui all'articolo 142 comma 12bis accertate su strade provinciali e regionali da altre forze di polizia e trasferite in misura pari al 50 per cento all'ente proprietario della strada su cui è stato effettuato l'accertamento o agli enti che esercitano le relative funzioni ai sensi dell'art. 39 del D.P.R. 22 marzo 1974 n. 381;

In particolare occorre precisare che i proventi per violazione dei limiti di velocità di cui all'art. 142 del CdS non solo sono soggetti ai vincoli dell'art. 142 comma 12 ter del Codice della strada ma sono oggetto anche di disciplina regionale e derivano sia dall'attività di accertamento che la Città Metropolitana svolge sulla strada regionale FI-PI-LI nonché dall'accertamento che altre forze di polizia svolgono su strade provinciali e regionali di competenza della Città Metropolitana di Firenze.

In data 31 maggio 2018 è stata così sottoscritta una Convenzione tra Regione Toscana, Città metropolitana di Firenze, e le province di Livorno e Pisa per la delega delle funzioni di manutenzione ordinaria, manutenzione straordinaria, pronto intervento e delle funzioni amministrative concernenti la gestione della S.G.C. FI-PI-LI nonché per la disciplina, ai sensi dell'articolo 22, comma 4ter della L.R. 88/98, dell'utilizzazione dei proventi di cui all'articolo 142 c. 12bis del D.lgs 285/1992, individuando quale soggetto gestore la Città metropolitana di Firenze per il periodo dal 1° gennaio 2018 al 31 dicembre 2022.
Tale Convenzione è stata rinnovata con Decreto della Regione Toscana n. 4835 del 09 marzo 2023, per ulteriori cinque anni (2023-2027).

Nel Bilancio di previsione, gli stanziamenti relativi ai proventi e delle sanzioni amministrative pecuniarie previste dal Codice della Strada e alle relative uscite sono stati determinati come illustrato nelle seguenti tabelle:

Destinazione delle entrate cap. (E) 187 – Proventi derivanti da violazioni dei limiti massimi di velocità di cui all'art.142 - S.G.C. FI-PI-LI:

ENTRATA					
Capitolo	Articolo	Descrizione	2025	2026	2027
187	1	SANZ.CDS FIPILI ART. 142 FAMIGLIE CAP. U 7354-8560-17050-17297-17434-17679-18809-19021-19101-19449-19450-19788-19807-19882-19893-19894-19939	4.519.000,00	4.519.000,00	4.519.000,00
187	2	SANZ.CDS FIPILI ART. 142 IMPRESE CAP. U 7354-8560-17050-17297-17434-17679-18809-19021-19101-19449-19450-19788-19807-19882-19893-19894-19939	3.480.000,00	3.480.000,00	3.480.000,00
187	3	SANZ.CDS FIPILI ART. 142 ENTI PUBBLICI CAP. U 7354-8560-17050-17297-17434-17679-18809-19021-19101-19449-19450-19788-19807-19882-19893-19894-	1.000,00	1.000,00	1.000,00
187	4	SANZ.CDS FIPILI ART. 142 IST. SOCIALI PRIVATE CAP. U 7354-8560-17050-17297-17434-17679-18809-19021-19101-19449-19450-19788-19807-19882-19893	0,00	0,00	0,00
		Totale Entrata	**8.000.000,00**	**8.000.000,00**	**8.000.000,00**

SPESA					
Capitolo	Articolo	Descrizione	2025	2026	2027
19807	0	SPESE GESTIONE PROCEDIMENTI SANZIONATORI AL C.D.S. PER VIOLAZIONI SU FI-PI-LI CAP. E 187 EX ART. 142 - (POSTE - VARI)	541.842,60	541.842,60	541.842,60
19021	0	RIMBORSO SPESE A EQUITALIA PER PROCEDURE PREVISTE DAL D.M. 21/11/2000 EX ART. 142 CAP. E 187	5.000,00	5.000,00	5.000,00
19101	0	RIMBORSO SPESE PER SANZIONI AL CDS NON DOVUTE A FAMIGLIE CAP. E 187 EX ART. 142	5.000,00	5.000,00	5.000,00
19882	0	RIMBORSO SPESE PER SANZIONI AL CDS NON DOVUTE A IMPRESE CAP. E 187 EX ART. 142	3.027,07	3.027,07	3.027,07
17050	0	RIMBORSO SANZIONI E SPESE DA CONTENZIOSO AMM.VO FI-PI-LI CAP. E 187 EX ART. 142	7.394,91	7.394,91	7.394,91
17679	0	FONDO CREDITI DUBBIA ESIGIBILITA' - PER SANZIONI AL NUOVO C.D.S. EX ART 142 CAP. E 187	3.619.200,00	3.619.200,00	3.619.200,00
7354	0	RETRIBUZIONI IN DENARO- VIABILITA' FIN. CAP. E 187	150.000,00	150.000,00	150.000,00
17297	0	IMPLEMENTAZIONE SISTEMI DI ACCERTAMENTO E CONTROLLO (12,5% CAP. E 187 COME DA ART. 208) ex art. 142 - (MAGGIOLI - SODI)	216.606,93	216.606,93	216.606,93
18809	0	PRESTAZIONI DI SERVIZIO PER ACCESSO A BANCHE DATI E PUBBLICAZIONI ON LINE CAP. E 187 ex art. 142 - (INFOCAMERE - MOTORIZZAZIONE)	22.000,00	22.000,00	22.000,00
8560	0	GLOBAL SERVICE PER S.G.C. FI-PI-LI (AVR) - QUOTA PROV. FIRENZE CAP. E 187 EX ART. 142	1.148.600,41	1.148.600,41	1.148.600,41
21430	0	INTERVENTI MANUTENZIONE ORDINARIA FI.PI.LI (QUINTO D'OBBLIGO) FIN.MULTE CAP. E 187	397.896,71	397.896,71	397.896,71
19449	0	TRASFERIMENTO A REGIONE TOSCANA PER INVESTIMENTI CAP. E 187 EX ART. 142 (EX 755.248,98)	755.248,98	755.248,98	755.248,98
19450	0	TRASFERIMENTO A REGIONE TOSCANA PER RIMBORSO QUOTA REGIONE CAP. E 187 EX ART. 142	914.279,10	914.279,10	914.279,10
21487	0	TRASFERIMENTO ALLA R.T.A COMPENSAZIONE DEI MANCATI INTROITI DI LIVORNO IN APPLICAZ.ART. 10 COMMA 11 DELLA CONVENZ.SGC FIPILI FIN.CAP.187	213.903,29	213.903,29	213.903,29
		Totale Spesa	**8.000.000,00**	**8.000.000,00**	**8.000.000,00**

Destinazione entrate cap. (E) 189 –Entrate da sanzioni C.D.S. di cui all'art. 142 (NO FI.PI.LI):

ENTRATA					
Capitolo	Articolo	Descrizione	2025	2026	2027
189	1	ENTRATE DA SANZIONI C.D.S. ART. 142 SU STRADE C.M. DI FI - FAMIGLIE	16.000,00	16.000,00	16.000,00
189	2	ENTRATE DA SANZIONI C.D.S. ART. 142 SU STRADE C.M. DI FI - IMPRESE	4.000,00	4.000,00	4.000,00
		Totale Entrata	**20.000,00**	**20.000,00**	**20.000,00**

SPESA					
Capitolo	Articolo	Descrizione	2025	2026	2027
21392	0	SPESE PER MANUTENZIONE ORDINARIA STRADE PROVINCIALI FIN. DA SANZIONI CDS ART. 142 SU STRADE C.M. DI FI CAP. E 189	10.952,00	10.952,00	10.952,00
21393	0	FONDO CREDITI DUBBIA ESIGIBILITA' - PER SANZIONI AL NUOVO C.D.S. EX ART 142 SU STRADE DELLA C.M. DI FI CAP. E 189	9.048,00	9.048,00	9.048,00
		Totale Spesa	**20.000,00**	**20.000,00**	**20.000,00**

Destinazione entrate cap. (E) 188 –Proventi derivanti da violazioni delle norme del codice della strada (escluso limiti di velocità) di cui all'art. 208:

ENTRATA					
Capitolo	Articolo	Descrizione	2025	2026	2027
188	1	ENTRATE SANZIONI CDS ART126 DI SPETTANZA DELLA CM.FI FAMIGLIE CAP U 19443-19444-19446-19451-19452-19776-19808-19809-19810-19836-19938-20336-	1.220.000,00	1.220.000,00	1.220.000,00
188	2	ENTRATE SANZIONI CDS ART126 DI SPETTANZA DELLA CM.FI IMPRESE CAP U 19443-19444-19446-19451-19452-19776-19808-19809-19810-19836-20442-19883	880.000,00	880.000,00	880.000,00
188	3	ENTRATE DA SANZIONI A C.D.S. ART.126 DI SPETTANZA DELLA C.M.FI ENTI PUBBL CAP. U 19443-19444-19446-19451-19452-19776-19808-19809-19810-19836	0,00	0,00	0,00
188	4	ENTRATE DA SANZIONI A C.D.S. ART.126 DI SPETTANZA DELLA C.M.FI IST.SOCIALI CAP.U 19443-19444-19446-19451-19452-19776-19808-19809-19810-19836	0,00	0,00	0,00
		Totale Entrata	**2.100.000,00**	**2.100.000,00**	**2.100.000,00**

SPESA					
Capitolo	Articolo	Descrizione	2025	2026	2027
19451	0	RIMBORSO SPESE A EQUITALIA PER PROCEDURE PREVISTE DAL D.M. 21/11/2000 EX ART. 126 CAP. E 188	2.000,00	2.000,00	2.000,00
19452	0	RIMBORSO SANZIONI AL CDS NON DOVUTE A FAMIGLIE CAP. E 188 EX ART. 126	3.000,00	3.000,00	3.000,00
19883	0	RIMBORSO SANZIONI AL CDS NON DOVUTE A IMPRESE CAP. E 188 EX ART. 126	3.588,57	3.588,57	3.588,57
19443	0	RIMBORSO SANZIONI E SPESE DA CONTENZIOSO AMM.VO FI-PI-LI CAP. E 188 EX ART. 126	2.581,15	2.581,15	2.581,15
19810	0	SPESE GESTIONE PROCEDIMENTI SANZIONATORI AL CDS PER VIOLAZIONI FIPILI CAP. E 188 EX ART. 126 - (POSTE - VARI)	178.784,73	178.784,73	178.784,73
19446	0	FONDO CREDITI DUBBIA ESIGIBILITA' - PER SANZIONI AL NUOVO C.D.S. EX ART 126 CAP. E 188	1.408.680,00	1.408.680,00	1.408.680,00
20336	0	SPESE PER MANUTENZIONE POTENZIAMENTO SEGNALETICA AI SENSI CDS ART. 208 COMMA 4 LETTERA A CAP. E 188 EX ART. 126	47.240,00	47.240,00	47.240,00
20862	0	SPESE PER MANUTENZIONE POTENZIAMENTO SEGNALETICA AI SENSI CDS ART. 208 COMMA 4 LETTERA A CAP. E 188 EX ART. 126	60.760,00	60.760,00	60.760,00
19444	0	IMPLEMENTAZIONE SISTEMI DI ACCERTAMENTO E CONTROLLO AL C.D.S. FI-PI-LI (12,5% CAP.E188 COME DA ART. 208) EX ART.126 -(MAGGIOLI-SODI-ETRURIA)	139.201,65	139.201,65	139.201,65
19809	0	PRESTAZIONI DI SERVIZIO PER ACCESSO A BANCHE DATI E PUBBLICAZIONI ON LINE EX ART. 126 CAP. E 188 - (INFOCAMERE - MOTORIZZAZIONE)	9.537,73	9.537,73	9.537,73
21387	0	SPESE PER ALLESTIMENTO VEICOLI POLIZIA FIN AV. EC. CAP. E 188	2.500,00	2.500,00	2.500,00
19836	0	FONDO INTEGRATIVO PREVIDENZA ASSISTENZA POLIZIA PROV.LE CAP. E 188 EX ART. 126	65.000,00	65.000,00	65.000,00
19938	0	MANUTENZIONE ORDINARIA RETE VIARIA FIN. CAP. E 188 EX ART. 126	37.398,34	37.398,34	37.398,34
20850	0	MANUTENZIONE ORDINARIA RETE VIARIA FIN. CAP. E 188 EX ART. 126	139.727,83	139.727,83	139.727,83
		Totale Spesa	**2.100.000,00**	**2.100.000,00**	**2.100.000,00**

La ripartizione delle spese di cui sopra è stata effettuata in accordo con quanto stabilito dagli artt. 208 e 142 comma 12-bis del C.d.S. e con quanto argomentato in merito dalla Corte dei Conti, Sezione Regionale di Controllo per la Toscana, con la deliberazione 104/2010. Il provento netto relativo agli incassi delle sanzioni risulta dalla differenza tra gli introiti previsti e gli oneri che l'ente accertatore sostiene per il recupero di somme, quali le spese del concessionario della riscossione e le spese connesse con il procedimento di recupero coattivo della sanzione. Vengono nettizzati anche i rimborsi per la restituzione di somme non dovute e l'importo del FCDE. Si ricorda, infatti, che il principio contabile applicato concernente la contabilità finanziaria, di cui all'allegato n. 4/2 al D.Lgs n. 118/2011, prevede al paragrafo 3.3 che le entrate di dubbia e difficile esazione, per le quali non è certa la riscossione integrale (come le sanzioni al codice della strada), sono accertate in bilancio per l'intero importo del credito. Contestualmente, le Amministrazioni procedono ad iscrivere, in spesa del bilancio, un'apposita posta contabile denominata "FCDE - Fondo crediti di dubbia esigibilità". Tale posta non potendo essere direttamente oggetto di assunzione di impegni di spesa, confluirà a fine esercizio nell'avanzo di amministrazione come quota accantonata.

Per completezza di informazioni si riportano, a seguire, gli stanziamenti, previsti nel Bilancio di previsione 2025/2027, relativi ai proventi delle sanzioni pecuniarie derivanti da sanzioni per violazioni dei limiti di velocità, rientranti nella disciplina speciale di cui all'articolo 142 comma 12bis, accertate su strade provinciali e regionali da altre forze di polizia e trasferite in misura pari al 50% all'ente proprietario della strada su cui è stato effettuato l'accertamento o agli enti che esercitano le relative funzioni ai sensi dell'art. 39 del D.P.R. 22 marzo 1974 n. 381.

Destinazione entrate cap. (E) 289 e 290 – Trasferimenti da altri Enti per riversamento proventi da sanzioni al C.D.S. di cui all'art. 142 c.12bis:

ENTRATA						
Capitolo	Articolo	Descrizione	2025	2026	2027	Note
290	1	COMUNE DI IMPRUNETA 50%PROVENTI DA SANZ.ART.142C.12 BIS STRADE REG.LI RATEIZZ. DA 2021 A 2025 2012/2018 SCAD.30_9 CAP. U 20396-20865	102.373,69	0,00	0,00	SANZIONI SU STRADE REGIONALI (ARRETRATI)
290	8	UNIONE COMUNI CHIANTI F.NO 50%PROVENTI SANZ.ART.142C.12 BIS STRADE REG.LI RATEIZZ. DA 2021 A 2024 2012/2018 SCAD.30_6 CAP. U 20396-20865	0,00	0,00	0,00	
290	12	COMUNE FIGLINE E INCISA VAL ARNO 50%PROVENTI SANZ.ART.142C.12 BIS STR.REG.LI 2012/2018 RATEIZ.FINO 2025 SCAD.31_7 CAP. U 20396-20865	101.042,89	0,00	0,00	
		Totale SANZIONI SU STRADE REGIONALI (ARRETRATI)	**203.416,58**	**0,00**	**0,00**	
289	1	COMUNE DI IMPRUNETA 50%PROVENTI DA SANZ.PER VIOLAZIONE ART.142C.12 BIS SU STRADEC.M.RATEIZZ. DA 2021 A 2025 2012/2018 CAP. U 20395	30.322,21	0,00	0,00	SANZIONI SU STRADE PROVINCIALI (ARRETRATI)
289	4	COMUNE DI PONTASSIEVE 50%PROVENTI DA SANZ.PER VIOLAZIONE ART.142C.12 BIS SU STRADE C.M.RATEIZZ. DA 2021 A 2025 2012/2018 CAP. U 20395	14.108,96	0,00	0,00	
289	8	UNIONE COMUNI CHIANTI F.NO 50%PROVENTI DA SANZ.PER VIOLAZ.ART.142C.12 BIS SU STRADE C.M.RATEIZZ. DA 2021 A 2024 2012/2018 CAP. U 20395	0,00	0,00	0,00	
		Totale SANZIONI SU STRADE PROVINCIALI (ARRETRATI)	**44.431,17**	**0,00**	**0,00**	
		Totale Entrata	**247.847,75**	**0,00**	**0,00**	

SPESA						
Capitolo	Articolo	Descrizione	2025	2026	2027	Note
19037	0	SPESE PER INCARICHI VIABILITA' AREA 1 STRADE REGIONALI CAP. E 290	0,00	0,00	0,00	SANZIONI SU STRADE REGIONALI (ARRETRATI)
20396	0	SPESE PER MANUTENZIONE ORDINARIA STRADE REGIONALI FIN. DA MULTE TRASFERITE DA COMUNI ARRETRATI CAP. E 290	101.708,29	0,00	0,00	
20865	0	SPESE PER MANUTENZIONE ORDINARIA STRADE REGIONALI FIN. DA MULTE TRASFERITE DA COMUNI ARRETRATI CAP. E 290	101.708,29	0,00	0,00	
		Totale SANZIONI SU STRADE REGIONALI (ARRETRATI)	**203.416,58**	**0,00**	**0,00**	
20395	0	SPESE PER MANUTENZIONE ORDINARIA STRADE PROVINCIALI FIN. DA MULTE TRASFERITE DA COMUNI ARRETRATI CAP. E 289	18.993,85	0,00	0,00	SANZIONI SU STRADE PROVINCIALI (ARRETRATI)
20864	0	SPESE PER MANUTENZIONE ORDINARIA STRADE PROVINCIALI FIN. DA MULTE TRASFERITE DA COMUNI ARRETRATI CAP. E 289	25.437,32	0,00	0,00	
		Totale SANZIONI SU STRADE PROVINCIALI (ARRETRATI)	**44.431,17**	**0,00**	**0,00**	
		Totale Spesa	**247.847,75**	**0,00**	**0,00**	

Si ricorda, infine, che il Decreto Ministeriale del 30 Dicembre 2019 dispone la trasmissione annuale del "Rendiconto dei proventi delle sanzioni amministrative pecuniarie per violazioni delle norme del codice della strada" predisposto ai sensi di quanto previsto dal dettato normativo del D. Lgs 285/1992 e trasmesso, in modalità informatica, secondo quanto disposto dall'art 2 comma 1 del citato Decreto Ministeriale.

Il rispetto dei vincoli e delle finalità richiamate negli articoli 142comma 12-bis, 12-ter e art 208 comma 4, a livello di stanziamenti di bilancio, è ben evidenziata dal seguente prospetto di riepilogo:

Descrizione	2025	2026	2027
ENTRATE DA SANZIONI CDS FIPILI ART142	8.000.000,00	8.000.000,00	8.000.000,00
ENTRATE DA SANZIONI C.D.S. ART. 142 SU STRADE C.M. DI FI	20.000,00	20.000,00	20.000,00
TRASF. DA ALTRI ENTI PROVENTI DA SANZIONI PER VIOLAZIONI ART. 142 C. 12 BIS SU STRADE CM DI FI	247.847,75	0,00	0,00
Totale Entrata per sanzioni CDS Art.142	**8.267.847,75**	**8.020.000,00**	**8.020.000,00**
ENTRATE SANZIONI CDS ART208	2.100.000,00	2.100.000,00	2.100.000,00
Totale Entrata	**10.367.847,75**	**10.120.000,00**	**10.120.000,00**

Ripartizione ART.142			
Descrizione	**2025**	**2026**	**2027**
TOTALE ENTRATA	8.267.847,75	8.020.000,00	8.020.000,00
FCDE	3.628.248,00	3.628.248,00	3.628.248,00
Spese di esternalizzazione	562.264,58	562.264,58	562.264,58
PROVENTO NETTO	**4.077.335,17**	**3.829.487,42**	**3.829.487,42**
QUOTA DA DESTINARE (100%)	**4.077.335,17**	**3.829.487,42**	**3.829.487,42**
di cui Art.142 cm 12-ter			
1) Interventi manutenzione e messa in sicurezza rete stradale	3.688.728,24	3.440.880,49	3.440.880,49
2) Potenziamento attività di controllo	388.606,93	388.606,93	388.606,93

Ripartizione ART.208			
Descrizione	**2025**	**2026**	**2027**
TOTALE ENTRATA	2.100.000,00	2.100.000,00	2.100.000,00
FCDE	1.408.680,00	1.408.680,00	1.408.680,00
Spese di esternalizzazione	189.954,45	189.954,45	189.954,45
PROVENTO NETTO	**501.365,55**	**501.365,55**	**501.365,55**
QUOTA DA DESTINARE (50%)	**250.682,78**	**250.682,78**	**250.682,78**
a) Segnaletica (min1/4)	62.670,69	62.670,69	62.670,69
b) Potenziamento attività di controllo (min 1/4)	62.670,69	62.670,69	62.670,69
c) Interventi manutenzione e messa in sicurezza rete stradale (min 2/4)	**125.341,39**	**125.341,39**	**125.341,39**
DESTINAZIONE in BP2025/2027	**501.365,55**	**501.365,55**	**501.365,55**
a) Segnaletica (min1/4)	108.000,00	108.000,00	108.000,00
b) Potenziamento attività di controllo (min 1/4)	151.239,38	151.239,38	151.239,38
c) Interventi manutenzione e messa in sicurezza rete stradale (min 2/4)	242.126,17	242.126,17	242.126,17

TIPOLOGIA 30300: Interessi attivi

	2022	2023	2024 (assestato)	2025 (previsione)	Differenza 2025/2024	% 2025/2024
Interessi su anticipazioni o crediti	2.174,13	2.346,93	7.337,61	1.236,83	-6.100,78	-83,14%

Gli interessi su anticipazioni e crediti subiscono **una diminuzione del 83,14%** dovuta all'incremento dello stanziamento degli interessi da rateizzazioni. Per questa tipologia per il **2025** troviamo tre capitoli:

Cap.	Art.	Descrizione Cap.	2025
626	0	INTERESSI ATTIVI DA BANCA D'ITALIA	500,00
627	0	INTERESSI ATTIVI DAL TESORIERE E ALTRI SOGGETTI PRIVATI	500,00
629	0	INTERESSI DA RATEIZZAZIONI	236,83
		Totale Tipologia:	**1.236,83**

TIPOLOGIA 30400: Ex Cat 4 – Utili netti delle aziende speciali e partecipate, dividendi di società

L'accertato del 2024 si riferisce alla determina 940/2024 e riguarda la liquidazione alla Città Metropolitana di Firenze del dividendo maturato sulle azioni possedute nella società SILFI spa alla data di approvazione del bilancio 2023.

Questa posta contabile registra una **flessione rispetto al 2024 del -100%,** in quanto, al momento, non si prevedono entrate per il 2025 derivanti dalla distribuzione di dividendi da altre imprese.

TIPOLOGIA 30500: Rimborsi ed altre entrate correnti

La tipologia dei rimborsi e altre entrate correnti registra una **flessione rispetto al 2024 del -35,56%.**

Di seguito il dettaglio degli stanziamenti 2025 per capitolo:

Cap.	Art.	Descrizione Cap.	2025
421	0	RECUPERO PER UTENZE DA ENTI VARI	308.034,87
422	0	RECUPERO DA R.T. PER SPESE DI RISCALDAMENTO IMMOBILE VIA CAPODIMONDO 66 ANTICIPATE DA C.M.FI	3.000,00
423	0	RECUPERO DA ARTI UTENZE LOCALI VIA MERCADANTE E C.P.I. ANTICIPATE DA C.M.FI	22.200,00
488	0	RIMBORSO PER DANNI PROVOCATI DA TERZI AL PATRIMONIO PROVINCIALE	50.000,00
612	0	RECUPERO CREDITO IVA DA AGENZIA ENTRATE SU LAVORI REALIZZAZIONE NUOVA SCUOLA VIA RAFFAELLO SANZIO EMPOLI FCDE CAP. U 21646	146.793,60
632	1	ENTRATE DA RIMBORSI, RECUPERO E RESTITUZIONI DI SOMME NON DOVUTE O INCASSATE IN ECCESSO DA AMMINISTRAZIONI LOCALI	5.000,00
634	0	ENTRATE DA RIMBORSI AVVOCATURA	67.388,80
636	0	RIMBORSO IMPOSTA DI REGISTRO A CARICO DEI CONCESSIONARI CAP. U 19442	5.000,00
645	0	ENTRATE DA RIMBORSARE RECUPERI E RESTITUZIONI DI SOMME DOVUTE O INCASSATE IN ECCESSO	3.000,00
665	0	RECUPERI DIVERSI A DIPENDENTI CAP. U 101-16505-18345-18346	50.000,00
667	0	TRATTENUTE DIVERSE AL PERSONALE	20.000,00
674	0	RIMBORSO DA DIPENDENTI PER ABBONAMENTI TPL	44.278,85
676	1	CONTRIBUTO ANNUALE DALL'ENTE TESORIERE PER ATTIVITA' ISTITUZIONALI - SCAD. 30/06/2026	500,00
680	0	ENTRATE DA BOLLO VIRTUALE - CAP. U 107-17857	90.000,00
682	0	ENTRATE DA BOLLO FORFETTARIO E IMPOSTA DI REGISTRO - CAP. U 20428	17.000,00
686	4	INTROITI DIVERSI PARTECIPATE	1.000,00
686	9	RIMBORSO SPESE PER PUBBLICAZIONE BANDI DI GARA	15.000,00
686	18	INTROITI DIVERSI	2.000,00
690	1	RECUPERO DA INAIL	15.535,46
691	0	INTROITI PER RIMBOSCHIMENTI COMPENSATIVI - CAP. U 17959 (2023 30.000,00 - 2024 15.000,00 - 2025 21.900,00 DET. 626/23)	21.900,00
693	0	RIMBORSO SERVIZI PROVINCIALI DA SILFI (GIA' FLORENCE MULTIMEDIA SRL)	19.311,12
694	0	PENALI GLOBAL SERVICE RETE VIARIA E ALTRI INTROITI	503,42
715	0	ENTRATE PER STERILIZZAZIONE INVERSIONE CONTABILE IVA REVERSE CHARGE RILEVANTE IVA	20.000,00
720	0	CREDITO IVA ATTIVITA' COMMERCIALE SPLIT RILEVANTE IVA	70.000,00
744	0	INCENTIVO ART. 116 D.LGS. 50/2016 PERSONALE DIPENDENTE PROVINCIA CAP. U 16623-18347-18348-19952-19953-19954-19955-19956-19957	400.000,00
745	0	INCENTIVO QUOTA 20% ART. 116 D.LGS. 50/2016 PERSONALE DIP PROVINCIA CAP. U 19805-19988 - 19989-20607	35.000,00
754	0	PROVENTI DA G.S.E. GESTORI SERVIZI ELETTRICI	5.000,00
763	0	SPESE LEGALI LIQUIDATE CON SENTENZE FAVOREVOLI CAP. U 16594 18007	150.000,00
764	1	SPESE LEGALI LIQUIDATE CON SENTENZE FAVOREVOLI ANTE MADIA	662,68
764	9	SPESE LIQUIDATE CON SENTENZE FAVOREVOLI ANNUALITA' 2021 CAP.U 20941 E 20942	4.083,37
		Totale Tipologia:	**1.592.192,17**

CONCLUSIONI ENTRATE EXTRATRIBUTARIE

Le **entrate extratributarie** nel complesso passano da un dato assestato **2024** (alla data del 31/10/2024) pari a 27,87 milioni di euro ad una previsione iniziale **2025** pari a 17,96 milioni di euro, con una flessione del 35,56%.

NOTA INTEGRATIVA
al Bilancio 2025-2027

CAPITOLO 5

ENTRATE E SPESE

RICORRENTI-NON RICORRENTI

CITTÀ METROPOLITANA
DI FIRENZE

Premessa

La norma che ci aiuta a distinguere un'entrata tra ricorrente e non ricorrente è individuabile nell'articolo 25, comma 1, lettera b), della legge 31 dicembre 2009 n.196. Questo prevede la distinzione delle entrate ricorrenti da quelle non ricorrenti a seconda che le stesse si riferiscano a proventi la cui acquisizione sia prevista a regime ovvero limitata a uno o più esercizi. È definita «a regime», infatti, un'entrata che è presente con continuità per almeno 5 esercizi, per importi costanti nel tempo.
Occorre includere tra le entrate «non ricorrenti» anche quelle presenti «a regime» nei bilanci dell'ente, quando presentano importi superiori alla media riscontrata nell'ultimo quinquennio. In questo caso le entrate devono essere considerate ricorrenti fino a quando non superano tale importo e non ricorrenti quando lo superano. Le entrate da concessioni pluriennali, che non garantiscono accantonamenti costanti negli esercizi e costituiscono entrate straordinarie non ricorrenti, sono destinate al finanziamento degli investimenti (punto 3.10 del principio contabile applicato 4/2).
Oltre alla legge 196/2009, tra le fonti normative che si sono occupate di questo argomento troviamo l'allegato 7 al Dlgs 118/2011, il quale indica al punto 1, lettera g), la distinzione tra entrata e spesa ricorrente e non ricorrente; il successivo punto 5 dell'allegato 7 elenca quali sono in «in ogni caso» le tipologie di entrate e di spese da considerarsi «non ricorrenti». Infine, il principio contabile 4/1 al punto 9.11.3, ribadendone l'elencazione e la distinzione, indica che la nota integrativa allegata al bilancio di previsione analizza l'articolazione e la relazione tra le entrate e le spese ricorrenti e quelle non ricorrenti.

In ogni caso, in considerazione della loro natura **sono da considerarsi non ricorrenti** le entrate riguardanti:

- *i contributi per la sanatoria di abusi edilizi e sanzioni;*
- *i condoni;*
- *le entrate derivanti dall'attività straordinaria diretta al recupero evasione tributaria;*
- *le entrate per eventi calamitosi;*
- *le plusvalenze da alienazione;*
- *le accensioni di prestiti*

Tutti i trasferimenti in conto capitale sono da considerarsi non ricorrenti, a meno che non siano espressamente definiti continuativi dal provvedimento o dalla norma che ne autorizza l'erogazione.

Per quanto concerne le spese, sono, in ogni caso, da considerarsi non ricorrenti, le spese riguardanti:

a) consultazioni elettorali o referendarie locali,

b) ripiani disavanzi pregressi di aziende e società e altri trasferimenti in c/capitale,

c) eventi calamitosi,

d) sentenze esecutive ed atti equiparati,

e) investimenti diretti,

f) contributi agli investimenti.

Tali spese, se previste saranno considerate non ricorrenti.

Ulteriori criteri adottati dalla Città Metropolitana di Firenze

Tutti i trasferimenti in conto capitale sono stati, come dice la norma, classificati non ricorrenti non essendovi trasferimenti espressamente definiti "continuativi" dal provvedimento o dalla norma che ne autorizza l'erogazione.

Sono state classificate entrate "ricorrenti" quasi tutte le entrate correnti in quanto le medesime sono" presenti "a regime" nel bilancio dell'ente, fatta eccezione per alcune voci di entrata, in ossequio al principio contabile.

Anche per quanto concerne i proventi delle sanzioni al codice della strada la Città Metropolitana, ha iscritto con continuità negli ultimi 5 esercizi le relative entrate. A tal fine le medesime si possono ritenere entrate ricorrenti, da destinarsi quindi alla spesa corrente

Non sono inoltre previste in entrata risorse da concessioni pluriennali che non garantiscono accertamenti costanti negli esercizi. Tutte le concessioni, prevedono pagamenti annuali della quota.

Annualità 2025

RAPPORTO ENTRATE/ SPESE NON RICORRENTI DEL BILANCIO

Dati in unità di euro

	Previsioni 2025
ENTRATE NON RICORRENTI	164.775.151,62
SPESE NON RICORRENTI	334.156.741,71
SALDO ENTRATE/USCITE	-169.381.590,09

GESTIONE CORRENTE - RAPPORTO ENTRATE/ SPESE NON RICORRENTI

Dati in unità di euro

	Previsioni 2025
ENTRATE CORRENTI NON RICORRENTI	2.924.364,87
SPESE CORRENTI NON RICORRENTI	5.110.236,07
SALDO ENTRATE/USCITE	-2.185.871,20

Le tabelle sopra riportate evidenziano il rispetto degli equilibri tra entrate e spese non ricorrenti, limitatamente alla parte corrente del bilancio in quanto la parte investimenti risulta non ricorrente per natura. La presenza di spese non ricorrenti maggiori alle relative entrate è un dato positivo in quanto significa che il bilancio ordinario dell'ente ha le disponibilità necessarie non solo a

fronteggiare le spese ripetitive ma anche quelle spese che vengono fatte saltuariamente in base alle disposizioni di legge o necessità straordinarie dell'ente. **Gli equilibri di parte corrente sono quindi rispettati.**

Le entrate di parte corrente non ricorrenti per un totale di euro **2.924.364,87** afferiscono per euro 2.056.306,65 a trasferimenti correnti di natura non continuativa, le cui spese sono state parimenti considerate non ricorrenti, per euro 862.058,22 ad entrate di natura extratributaria legate a sanzioni di natura amministrativa e ad oneri per recupero crediti da attività contenziosa, e per euro 6.000,00 ad entrate tributarie straordinarie legate al recupero evasione IPT di annualità pregresse;
Le spese correnti non ricorrenti risultano pari ad euro **5.110.236,07** ed afferiscono, oltre alle collegate entrate non ricorrenti di cui al punto precedente, anche ad altre spese codificate come non continuative, tra cui si evidenzia lo stanziamento previsto per la concessione di contributi, aventi carattere straordinario, per complessivi euro 1.677.500,00.

Si precisa, comunque, che il totale delle entrate ricorrenti, in ciascuna annualità del Bilancio pluriennale 2025/2027 risulta decisamente superiore rispetto al totale delle spese ricorrenti. La copertura finanziaria delle spese non ricorrenti che eccedono le entrate non ricorrenti è pertanto garantita con le risorse di carattere ricorrente. **Anche gli equilibri complessivi sono quindi rispettati**.
Di seguito le tabelle di raccordo sui totali di entrate e spese, per titolo, secondo la classifica ricorrenti/non ricorrenti.

ANNO 2025

ENTRATE		
TITOLO	RICORRENTE	NON RICORRENTE
1	112.522.830,82	6.000,00
2	29.803.456,10	2.056.306,65
3	17.094.629,37	862.058,22
Totale entrate correnti	***159.420.916,29***	***2.924.364,87***
4	-	161.740.786,75
5	-	-
6	-	-
9	23.748.000,00	110.000,00
TOTALE	**183.168.916,29**	**164.775.151,62**
	347.944.067,91 €	

SPESE					
TITOLO	RICORRENTE	*PURO*	*R. DA IMPEGNI*	*R. DA STANZIAM.*	NON RICORRENTE
1	139.483.947,63	*5.104.175,59*	*4.910,48*	*1.150,00*	**5.110.236,07**
2	-	*210.228.424,02*	*50.870.972,97*	*67.737.108,65*	328.836.505,64
3	-	*100.000,00*	-	-	100.000,00
4	391.826,94	-	-	-	-
7	23.748.000,00	*110.000,00*	-	-	110.000,00
TOTALE	**163.623.774,57**	***215.542.599,61***	***50.875.883,45***	***67.738.258,65***	**334.156.741,71**
			totale spese		
			497.780.516,28		

ANNO 2026

ENTRATE		
TITOLO	RICORRENTE	NON RICORRENTE
1	111.916.841,06	6.000,00
2	29.819.380,28	693.426,32
3	17.401.054,37	638.814,74
Totale entrate correnti	**159.137.275,71**	**1.338.241,06**
4	2.333.898,20	25.668.988,85
5	-	-
6	-	-
9	23.748.000,00	110.000,00
TOTALE	**185.219.173,91**	**27.117.229,91**
	212.336.403,82 €	

SPESE					
TITOLO	RICORRENTE	*PURO*	*R. DA IMPEGNI*	*R. DA STANZIAM.*	NON RICORRENTE
1	139.306.262,92	*3.128.441,75*	-	-	**3.128.441,75**
2	4.667.796,41	*45.679.962,46*	*10.404.121,99*	*16.022.193,47*	72.106.277,92
3	-	-	-	-	-
4	391.826,94	-	-	-	-
7	23.748.000,00	*110.000,00*	-	-	110.000,00
TOTALE	**168.113.886,27**	***48.918.404,21***	***10.404.121,99***	***16.022.193,47***	**75.344.719,67**
			totale spese		
			243.458.605,94		

ANNO 2027

ENTRATE		
TITOLO	RICORRENTE	NON RICORRENTE
1	102.501.185,07	6.000,00
2	29.819.380,28	693.709,42
3	17.390.179,37	618.303,42
Totale entrate correnti	**149.710.744,72**	**1.318.012,84**
4	-	16.919.463,91
5	-	-
6	-	-
9	23.748.000,00	110.000,00
TOTALE	**173.458.744,72**	**18.347.476,75**
	191.806.221,47 €	

SPESE					
TITOLO	RICORRENTE	*PURO*	*R. DA IMPEGNI*	*R. DA STANZIAM.*	NON RICORRENTE
1	139.346.764,15	*3.113.667,30*	-	-	**3.113.667,30**
2	-	*25.642.838,35*	*4.141.691,39*	-	29.784.529,74
3	-	-	-	-	-
4	391.826,94	-	-	-	-
7	23.748.000,00	*110.000,00*	-	-	110.000,00
TOTALE	**163.486.591,09**	***28.866.505,65***	***4.141.691,39***	**-**	**33.008.197,04**
			totale spese		
			196.494.788,13		

A seguire si riporta il dettaglio dei capitoli di entrata e di spesa codificati come non ricorrenti sugli esercizi 2025, 2026, 2027.

ENTRATE NON RICORRENTI - ANNO 2025

TITOLO	CAPITOLO	ARTICOLO	DESCRIZIONE	STANZIAMENTO
1	13	0	FCDE - RECUPERO EVASIONE IPT (FCDE CAP. U 17706)	6.000,00
			TOTALE TITOLO 1	**6.000,00**

TITOLO	CAPITOLO	ARTICOLO	DESCRIZIONE	STANZIAMENTO
2	196	0	TRASFERIMENTO DALLO STATO FONDO PER RIDUZIONE CONTRIBUTO ALLA FINANZA PUBBLICA 2024/2027 - LEGGE BILANCIO 2024 ART. 1 C. 508	356.211,87
2	252	1	CONTRIBUTO SPERIMENTAZIONE IFEL - LINEA A - PROGR. COMPLE. AZIONE E COESIONE CUP G51E15000670001	52.500,00
2	252	2	CONTRIBUTO SPERIMENTAZIONE IFEL - LINEA B - PROGR. COMPLE. AZIONE E COESIONE CUP G51E15000670001	17.500,00
2	253	0	CONTRIBUTO SPERIMENTAZIONE IFEL - LINEA A -PROGR. COMPLE. AZIONE E COESIONE CUP G51E15000670001 CAP. U 21464, 21465 E 21468	22.500,00
2	254	0	CONTRIBUTO SPERIMENTAZIONE IFEL - LINEA B - PROGR. COMPLE. AZIONE E COESIONE CUP G51E15000670001 CAP. U 21466, 21467 E 21469	7.500,00
2	256	0	PNRR PROGETTO M1 C1-1.4.2 AGID ACCESSIBILITA' CUP B54F24001810006 CAP. U 21498	51.240,00
2	257	0	PNRR PROGETTO M1C1 - 1.5 TRASFERIMENTO CORRENTE DA ACN PER INTERVENTI DI CYBERSECURITY CUP B19B24000070006 CAP U 21630/1	697.742,40
2	269	0	RIMBORSO DALLA REGIONE TOSCANA PER REDAZIONE ACCORDO REDAZIONE PIANO TERRITORIALE METROPOLITANO PTM	24.000,00
2	270	6	TRASFERIMENTO DA R.T. PER SOSTEGNO ALLA PARITA' DI GENERE E ALLA CULTURA DI GENERE A VALERE SU POR FSE 2021/2027 CAP. U 21647	389.851,64
2	289	1	COMUNE DI IMPRUNETA 50%PROVENTI DA SANZ.PER VIOLAZIONE ART.142C.12 BIS SU STRADEC.M.RATEIZZ. DA 2021 A 2025 2012/2018 CAP. U 20395	30.322,21
2	289	4	COMUNE DI PONTASSIEVE 50%PROVENTI DA SANZ.PER VIOLAZIONE ART.142C.12 BIS SU STRADE C.M.RATEIZZ. DA 2021 A 2025 2012/2018 CAP. U 20395	14.108,96
2	290	1	COMUNE DI IMPRUNETA 50%PROVENTI DA SANZ.ART.142C.12 BIS STRADE REG.LI RATEIZZ. DA 2021 A 2025 2012/2018 SCAD.30_9 CAP. U 20396-20865	102.373,69
2	290	12	COMUNE FIGLINE E INCISA VAL ARNO 50%PROVENTI SANZ.ART.142C.12 BIS STR.REG.LI 2012/2018 RATEIZ.FINO 2025 SCAD.31_7 CAP. U 20396-20865	101.042,89
2	305	19	TRASFERIMENTO DAL MIMS FONDO ADEGUAMENTO PREZZI 1 TRIMESTRE 2024 VIABILITA' AREA 2 CAP. U 21091/18	44.983,26
2	305	20	TRASFERIMENTO DAL MIMS FONDO ADEGUAMENTO PREZZI 2 TRIMESTRE 2024 VIABILITA' AREA 2 CAP. U 21091/19	30.070,29
2	312	0	ENTRATE DA TRASFERIMENTI DA ENTI PER GARE EFFETTUATE DA C.M. STAZIONE UNICA APPALTANTE CAP. U 21447-21448-21449-21450-21451	10.000,00
2	313	0	ENTRATE DA TRASFERIMENTI DA IMPRESE PER GARE EFFETTUATE DA C.M. STAZIONE UNICA APPALTANTE CAP. U 21447-21448-21449-21450-21451	10.000,00
2	345	1	TRASF.PRES.CONS.MINISTRI - COMUNE CASTELFIORENTINO PROG.31 PER CASTELLO ALTO PROG. ASTRA CAP. U 19257-ES.LAVORI 30/03/21	7.500,00
2	345	2	TRASF.PRES.CONS.MINISTRI - COMUNE CASTELFIORENTINO PROG.33 PER CASTELLO ALTO LA STRADA DEI MESTIERI CAP. U 19258-ES.LAVORI 30/03/21	2.472,27
2	345	3	TRASF.PRES.CONS.MINISTRI - COMUNE CASTELFIORENTINO PROG.40 PER CASTELLO ALTO SPORTELLO IMMIGRAZIONE CAP. U 19261-ES.LAVORI 30/03/21	700,00

2	375	1	TRASF DA COMUNE 50% COMPENSO INCARICO COLLAUDO - ING. CAROSELLA CAP. U 21639/1/2/3	3,00
2	376	1	TRASF DA COMUNE FIRENZE 50% COMPENSO INCARICO COLLAUDO PER COMPLETAMENTO COLLETTORE EMISSARIO DESTRA ARNO - ARCH. MAURRI CAP. U 21639/1/2/3	7.222,51
2	376	3	TRASF DA COMUNE FIRENZE 50% COMPENSO INCARICO COLLAUDO PER VALORIZZAZIONE AREA EX DISCOTECHE - ARCH. MAURRI CAP. U 21639/1/2/3	3.023,40
2	376	4	TRASF DA PROVINCIA PISA 50% COMPENSO INCARICO COLLAUDO PER LAVORI FACCIATE IST. CATTANEO S.MINIATO - ING. ANCILLOTTI CAP. U 21641/1/2/3	5.438,26
2	1374	5	TRASF. DA REGIONE TOSCANA PER PROGETTAZIONI INTERVENTI MANUTENZIONE MESSA IN SICUREZZA DEI PONTI SU SR DDRT17871/24 ANNO 2025 CAP U 21294/14	68.000,00
			TOTALE TITOLO 2	**2.056.306,65**

TITOLO	CAPITOLO	ARTICOLO	DESCRIZIONE	STANZIAMENTO
3	503	1	RATEIZZAZIONE PUBBLICITA' ANNUALITA' PREGRESSE SSRR E SSPP A RIMBORSO DA NON RENDICONTARE	3.542,75
3	504	1	RATEIZZAZIONE COSAP ANNUALITA' PREGRESSE SSRR E SSPP - DA NON RENDICONTARE	1.660,18
3	603	1	SANZIONI PER RISCOSSIONE COATTIVA CANONI DA IMPRESE	9.706,01
3	612	0	RECUPERO CREDITO IVA DA AGENZIA ENTRATE SU LAVORI REALIZZAZIONE NUOVA SCUOLA VIA RAFFAELLO SANZIO EMPOLI FCDE CAP. U 21646	146.793,60
3	629	0	INTERESSI DA RATEIZZAZIONI	236,83
3	632	1	ENTRATE DA RIMBORSI, RECUPERO E RESTITUZIONI DI SOMME NON DOVUTE O INCASSATE IN ECCESSO DA AMMINISTRAZIONI LOCALI	5.000,00
3	634	0	ENTRATE DA RIMBORSI AVVOCATURA	67.388,80
3	645	0	ENTRATE DA RIMBORSARE RECUPERI E RESTITUZIONI DI SOMME DOVUTE O INCASSATE IN ECCESSO	3.000,00
3	691	0	INTROITI PER RIMBOSCHIMENTI COMPENSATIVI - CAP. U 17959 (2023 30.000,00 - 2024 15.000,00 - 2025 21.900,00 DET. 626/23)	21.900,00
3	694	0	PENALI GLOBAL SERVICE RETE VIARIA E ALTRI INTROITI	503,42
3	712	1	S.A. IN MATERIA DI VINCOLO IDROGEOLOGICO E FORESTAZIONE L.R. 39/00 ART.82/83/84 - FAMIGLIE -	120,60
3	744	0	INCENTIVO ART. 116 D.LGS. 50/2016 PERSONALE DIPENDENTE PROVINCIA CAP. U 16623-18347-18348-19952-19953-19954-19955-19956-19957	400.000,00
3	745	0	INCENTIVO QUOTA 20% ART. 116 D.LGS. 50/2016 PERSONALE DIP PROVINCIA CAP. U 19805- 19988 - 19989-20607	35.000,00
3	748	0	INTROITI DERIVANTI DA SANZIONI AMMINISTRATIVE PREVISTI DALL ART. 18 L.R. 33/83 IN MATERIA DI TRASPORTI	2.000,00
3	760	3	SANZIONI AMMINISTRATIVE IN MATERIA DI SMALTIMENTO RIFIUTI - DLGS 22/97 E 389/97 - FAMIGLIE -	4.243,18
3	760	4	SANZIONI AMMINISTRATIVE IN MATERIA DI SMALTIMENTO RIFIUTI - DLGS 22/97 E 389/97 - IMPRESE -	1.867,20
3	760	5	SANZIONI AMMINISTRATIVE IN MATERIA DI SMALTIMENTO RIFIUTI - DLGS 22/97 E 389/97 - FAMIGLIE - CAP. U 17681 FCDE	3.849,60
3	760	9	SANZIONI AMMINISTRATIVE IN MATERIA DI ABBANDONO DI RIFIUTI DA FUMO CAP. U 20236	500,00
3	763	0	SPESE LEGALI LIQUIDATE CON SENTENZE FAVOREVOLI CAP. U 16594 18007	150.000,00
3	764	1	SPESE LEGALI LIQUIDATE CON SENTENZE FAVOREVOLI ANTE MADIA	662,68
3	764	9	SPESE LIQUIDATE CON SENTENZE FAVOREVOLI ANNUALITA' 2021 CAP.U 20941 E 20942	4.083,37
			TOTALE TITOLO 3	**862.058,22**

TITOLO	CAPITOLO	ARTICOLO	DESCRIZIONE	STANZIAMENTO
4	725	0	TRANSAZIONE PARUGIANO SRL-C.M. FI. RESTITUZ.SOMME ESPROPRIO REALIZZ.SP82SCAD. 30/06/2030 PAG. GIUGNO/DIC. CAP.U 20618-2005020264-20371-20869	120.315,12
4	856	0	PNRR PROGETTO M1 C1-1.4.2 AGID ACCESSIBILITA' CUP B54F2400181000 CAP. U 21496 E 21497	256.200,00
4	857	0	PNRR PROGETTO M1C1 - 1.5 CONTRIBUTO AGLI INVESTIMENTI DA ACN PER INTERVENTI DI CYBERSECURITY CUP B19B24000070006 CAP U 21630/2 E 21630/3	651.480,00
4	877	0	TRASFERIMENTO DA AZZERO CO2 SRL PER RIQUALIFICAZIONE FORESTALE PARCO PRATOLINO CAP. U 21326 CONVENZIONE 2023	1.832,50
4	879	1	TRASFERIMENTO DA AZZERO CO2 SRL PER RIQUALIFICAZIONE FORESTALE PARCO PRATOLINO CAP. U 21501/1 1^CONVENZIONE 2024	1.000,00
4	879	2	TRASFERIMENTO DA AZZERO CO2 SRL PER RIQUALIFICAZIONE FORESTALE PARCO PRATOLINO CAP. U 21501/2 2^ CONVENZIONE 2024	1.500,00
4	882	0	TRASFERIMENTO DEALLA R.T. PER SP 20 MESSA IN SICUREZZA COD.09IR230/G1 CAP. U 20087	507.053,99
4	890	0	TRASFERIMENTO DALLA R.T. SP. 610 CODICE 09IR268/G1 CAP. U 20088	12.407,75
4	891	5	TRASFERIMENTO DAL MINISTERO INFRASTRUTTURE E TRASPORTI MIT 2025/2029 MIT 2 RETE VIARIA C.M. QUOTA 2025 DIR. 47 CAP. U 20000/4	2.425.253,50
4	891	6	TRASFERIMENTO DAL MINISTERO INFRASTRUTTURE E TRASPORTI MIT 2025/2029 MIT 2 RETE VIARIA C.M. QUOTA 2025 DIR. 46 CAP. U 20867/4	2.425.253,51
4	960	0	TRASFERIMENTO DA MINISTERO DELLA TRANSIZIONE ECOLOGICA PER INTERVENTI DI RIFORESTAZIONE ANNO 2022 CAP. U 21031-21032-21033-21034-21035	85.608,75
4	965	0	PNRR M2C4 - INV. 3.1 CUP B32F23000300006 TRASFERIMENTO DA MINISTERODELL'AMBIENTE PER INTERVENTI DI FORESTAZIONE ANNO 2023/26 CAP. U21476	271.320,00
4	980	32	TRASFERIMENTO DAL MIMS FONDO ADEGUAMENTO PREZZI 1 TRIMESTRE 2024 PROGETTI STRATEGICI CAP. U 21054/30	1.499.079,12
4	980	33	TRASFERIMENTO DAL MIMS FONDO ADEGUAMENTO PREZZI 2 TRIMESTRE 2024 PROGETTI STRATEGICI CAP. U 21054/31	1.167.543,41
4	980	34	TRASFERIMENTO DAL MIMS FONDO ADEGUAMENTO PREZZI 1 TRIMESTRE 2024 EDILIZIA CAP. U 21056	24.417,06
4	980	35	TRASFERIMENTO DAL MIMS FONDO ADEGUAMENTO PREZZI 2 TRIMESTRE 2024 EDILIZIA CAP. U 21056	156.748,34
4	980	36	TRASFERIMENTO DAL MIMS FONDO ADEGUAMENTO PREZZI 1 TRIMESTRE 2024 VIABILITA' AREA 2 CAP. U 21054/3217	57.633,39
4	980	37	TRASFERIMENTO DAL MIMS FONDO ADEGUAMENTO PREZZI 2 TRIMESTRE 2024 VIABILITA' AREA 2 CAP. U 21054/33	31.825,51
4	980	38	TRASFERIMENTO DAL MIMS FONDO ADEGUAMENTO PREZZI 1 TRIMESTRE 2024 VIABILITA' AREA 1 CAP. U 21054/34	26.230,32
4	985	8	TRASF. MIT ADEG.TO PREZZI PNRR 1° TRIM.24 PNRR M4 C1 INV 3.3 RIQ.COPERTURE MICHELANGELO CUP B19J20000900006 CAP. U 21380/9	41.106,73
4	985	9	TRASF. MIT ADEG.TO PREZZI PNRR 2° TRIM.24 PNRR M4 C1 INV 3.3 RIQ.COPERTURE MICHELANGELO CUP B19J20000900006 CAP. U 21380/10	37.337,32
4	998	1	PNC M5C2 - INV 2.2 - PUI INTERVENTO 1 CASE COLONICHE DI CERRETO E RUCCIANO TENUTA MONDEGGI 7,76% CUP B37B22000010006 CAP U 21381/1	187.454,61
4	998	2	PNC M5C2 - INV 2.2 - PUI INTERVENTO 2 CASE COLONICHE DI SOLLICCIANO E CONTE RANIERI TENUTA MONDEGGI 7,76% CUP B37B22000010006 CAP U 21382/1	231.245,87
4	998	3	PNC M5C2 - INV 2.2 - PUI INTERVENTO 3 CASE COLONICHE PULIZZANO CUCULIA E CAPANNONE TENUTA MONDEGGI 7,76% CUP B37B22000010006 CAP U 21383/1	151.295,71

4	998	4	PNC M5C2 - INV 2.2 - PUI INTERVENTO 4 VILLA, CASA DEL GIARDINIERE,CAPPELLA E PARCO TENUTA MONDEGGI 7,76% CUP B37B22000010006 CAP U 21384/1	597.462,94
4	998	5	PNC M5C2 - INV 2.2 - PUI INTERVENTO 5 STRALCIO 5 STRADE E INVASI TENUTA MONDEGGI 7,76% CUP B37B22000010006 CAP U 21385/1	630.848,65
4	998	6	PNC M5C2 - INV 2.2 - PUI INTERVENTI PER RIGENERAZIONE TERRITORIALE TENUTA MONDEGGI 7,76% CUP B37B22000010006 CAP U 21386/1	135.450,12
4	999	1	PNRR M5C2 - INV 2.2 - PUI INTERVENTO 1 CASE COLONICHE DI CERRETO E RUCCIANO TENUTA MONDEGGI 92,24% CUP B37B22000010006 CAP U 21381/2	2.226.686,73
4	999	2	PNRR M5C2 - INV 2.2 - PUI INTERVENTO 2 CASE COLONICHE DI SOLLICCIANO E CONTE RANIERTENUTA MONDEGGI 92,24% CUP B37B22000010006 CAP U 21382/2	2.746.867,05
4	999	3	PNRR M5C2 - INV 2.2 - PUI INTERVENTO 3 CASE COLONICHE PULIZZANO CUCULIA CAPANNONE TENUTA MONDEGGI 92,24% CUP B37B22000010006 CAP U 21383/2	2.506.567,19
4	999	4	PNRR M5C2 - INV 2.2 - PUI INTERVENTO 4 VILLA,CASA DEL GIARDINIERE CAPPELLA E PARCO TENUTA MONDEGGI 92,24% CUP B37B22000010006 CAP U 21384/2	7.096.997,45
4	999	5	PNRR M5C2 - INV 2.2 - PUI INTERVENTO 5 STRALCIO 5 STRADE E INVASI TENUTA MONDEGGI 92,24% CUP B37B22000010006 CAP U 21385/2	7.493.571,48
4	999	6	PNRR M5C2 - INV 2.2 - PUI LOTTO 6 INTERVENTI PER RIGENERAZIONE TERRITORIALE TENUTA MONDEGGI 92,24% CUP B37B22000010006 CAP U 21386/2	1.608.951,84
4	1369	1	TRASFERIMENTO DA MINISTERO COMMISSARIO INTERVENTI DI SOMMA URGENZA EVENTI ALLUVIONALI MAGGIO 23 STRADE C.M.FI ORD.13/23 (MIN)	6.494.205,82
4	1371	1	TRASFERIMENTO DALLA R.T. PER RISANAMENTO E ADEGUAMENTO RETE STRADALE STRADE REGIONALI DIR. 47 CAP. U 20128	367.810,89
4	1371	2	TRASFERIMENTO DALLA R.T. PER RISANAMENTO E ADEGUAMENTO RETE STRADALE STRADE REGIONALI DIR. 46 CAP. U 20129	245.207,25
4	1372	1	TRASFERIMENTO DALLA REGIONE TOSCANA PER INTERVENTI MANUTENTIVI SUI PONTI DELLE STRADE REGIONALI CAP. U 20165	1.576.667,23
4	1372	2	TRASFERIMENTO DALLA REGIONE TOSCANA PER INTERVENTI MANUTENTIVI SUI PONTI DELLE STRADE REGIONALI CAP. U 20166-20870	1.389.860,23
4	1372	3	TRASFERIMENTO DALLA R.T PER INTERVENTI MANUTENTIVI SUI PONTI S.R 302 KM 29+430 DRT 22919/23 CAP. U 20165	1.800.000,00
4	1372	4	TRASFERIMENTO DALLA R.T FONDI FSC DD MIMS 8291/23 PER INTERVENTI MANUTENTIVI PONTE PESA SR2 KM 270+500 DELIB CIPESS/1 CAP. U 21626/1	3.000.000,00
4	1376	0	TRASFERIMENTO DALLA R.T. LAVORI MESSA IN SICUREZZA SR 302 DAL KM 39+510 AL KM 39+720 COMUNE DI BORGO SAN LORENZO CAP. U 21575	1.600.000,00
4	1378	1	TRASFERIMENTO DA REGIONE TOSCANA DGRT 1214/23 E DDRT 23582/23 MANUTENZIONE STRAORDINARIA PONTE SRT 302 KM 44+100 CAP. U 21627/1	381.380,11
4	1378	2	TRASFERIMENTO DA REGIONE TOSCANA DGRT 1066/24 MANUTENZIONE STRAORDINARIA PONTE SRT 302 KM 44+100 CAP. U 21627/2	900.000,00
4	1701	3	TRASF. DA REGIONE TOSCANA MIT 5 RESILIENZA CAMBIAMENTI CLIMATICI SSRR 2022-2029 DM9/05/22 QUOTA 2025 AREA 1 CAP. U21461/3	240.541,14
4	1702	2	TRASF. DA REGIONE TOSCANA MIT 5 RESILIENZA CAMBIAMENTI CLIMATICI SSRR 2022-2029 DM9/05/22 QUOTA 2024 AREA 2 CAP. U21462/2	157.797,69
4	1702	3	TRASF. DA REGIONE TOSCANA MIT 5 RESILIENZA CAMBIAMENTI CLIMATICI SSRR 2022-2029 DM9/05/22 QUOTA 2025 AREA 2 CAP. U21462/3	240.541,14

4	1703	3	TRASF. DA REGIONE TOSCANA MIT 5 RESILIENZA CAMBIAMENTI CLIMATICI FIPILI 2022-2029 DM9/05/22 QUOTA 2025 CAP. U 21463/3	211.720,26
4	1737	1	TRASFERIMENTO MIN INTERNO PROGETTAZIONE SP13 KM13+490 RIPRISTINO FRANA E INSTALLAZIONE RETE PARAMASSI CAP. U 21637/1	120.000,00
4	1737	2	TRASFERIMENTO MIN INTERNO PROGETTAZIONE SP8 KM11+100 MESSA IN SICUREZZA STRADA E CONSOLIDAMENTO FRANA COMUNE BARBERINO MUGELLO CAP U 21637/2	130.000,00
4	1737	3	TRASFERIMENTO MIN INTERNO PROGETTAZIONE SP551 KM2+000 MANUTENZIONE STRAORDINARIA PONTE SULLA SIEVE COMUNE SCARPERIA SAN PIERO CAP. U 21637/3	570.000,00
4	1800	5	TRASFERIMENTO DI MINISTERO MIT 3 PER INTERVENTI RETE VIARIA C.M. (DAL 2019/2033) ANNO 2025 AREA 2 CAP. U 20228/5	272.839,89
4	1800	6	TRASFERIMENTO DI MINISTERO MIT 3 PER INTERVENTI RETE VIARIA C.M. (DAL 2019/2033) ANNO 2025 AREA 1 CAP. U 20868/6	272.839,89
4	1803	7	TRASF. MIMS MIT 5 RESILIENZA CAMBIAMENTI CLIMATICI RETE STRADALE CMFI 2022 - 2029 DM 9/05/22 QUOTA 2025 AREA 1 CAP. U 21140/7	974.511,00
4	1803	8	TRASF. MIMS MIT 5 RESILIENZA CAMBIAMENTI CLIMATICI RETE STRADALE CMFI 2022 - 2029 DM 9/05/22 QUOTA 2025 AREA 2 CAP. U 21140/8	974.511,00
4	1805	1	TRASFERIMENTO DA REGIONE TOSCANA PER VARIANTE 2 LOTTO GRASSINA RIBASSO D'ASTA LOTTO 1 CAP. U 21635/1	2.646.171,32
4	1805	2	TRASFERIMENTO COMUNE DI BAGNO A RIPOLI PER VARIANTE 2 LOTTO GRASSINA RIBASSO D'ASTA LOTTO 1 CAP. U 21635/2	341.507,43
4	1805	3	TRASFERIMENTO DA COMUNE DI GREVE IN CHIANTI PER VARIANTE 2 LOTTO GRASSINA RIBASSO D'ASTA LOTTO 1 CAP. U 21635/3	38.854,14
4	1805	4	TRASFERIMENTO DA REGIONE TOSCANA PER VARIANTE 2 LOTTO GRASSINA CAP. U 21635/5	7.317.368,61
4	1805	5	TRASFERIMENTO COMUNE DI BAGNO A RIPOLI PER VARIANTE 2 LOTTO GRASSINA CAP. U 21635/6	944.359,01
4	1805	6	TRASFERIMENTO DA COMUNE DI GREVE IN CHIANTI PER VARIANTE 2 LOTTO GRASSINA CAP. U 21635/7	107.442,04
4	1806	3	TRASF. DA MIT DM 05/05/2022 PONTI 2 MESSA IN SICUREZZA PONTI E VIADOTTI C.M.2024-2029 DIR 46 QUOTA 2025 CAP. U 21404/3	777.966,07
4	1806	4	TRASF. DA MIT DM 05/05/2022 PONTI 2 MESSA IN SICUREZZA PONTI E VIADOTTI C.M.2024-2029 DIR 47 QUOTA 2025 CAP. U 21404/4	777.966,07
4	1808	1	TRASFERIMENTO DALLA R.T. PR FESR 2021_2027 PREVENZIONE SISMICA BANDO DD 27437 11.12.23 BUONTALENTI SUCCURSALE CAP. U 21632/1	1.939.732,00
4	1813	1	TRASF. DA REGIONE TOSCANA PER INTERVENTI MANUTENTIVI SUI PONTI SR069-SR302 CAP. U 21574/1/14/15	1.415.653,13
4	1813	2	TRASF. DA REGIONE TOSCANA PER INTERVENTI MANUTENTIVI SUI PONTI SR066-SR429-SR002-SR222 CAP. U 21574/2/3/4/5/6/7/8/9/10/11/12/13	4.208.951,53
4	1819	1	TRASFERIMENTO DA REGIONE TOSCANA - ARTEA - FSC ADEGUAMENTO SISMICO LICEO DA VINCI LOTTO 1 CAP. U 20389	1.269.385,16
4	1819	2	TRASFERIMENTO DA REGIONE TOSCANA - ARTEA - FSC ADEGUAMENTO SISMICO IST. FERMI LOTTO 1 CAP. U 20391	133.585,90
4	1822	3	TRASFERIMENTO PNRR MIUR 1 M4 C1 INV 3.3 ADEG.SISMICO LICEO DA VINCI LOTTO 2 CUP B12E20000070006 CAP U 20390	479.486,44
4	1822	5	TRASFERIMENTO PNRR MIUR 1 M4 C1 INV 3.3 ADEG.SISMICO IST. FERMI LOTTO 2 CUP B72E20000100002 CAP. U 20392	1.291.872,38

4	1822	7	TRASFERIMENTO PNRR MIUR 1 M4 C1 INV 3.3 COMPLETAMENTO EDIFICIO BIO FERRARIS CUP B74E21002080001 CAP. U 20465	1.845.043,32
4	1826	1	TRASFERIMENTO PNRR MIUR II TRANCHE M4 C1 INV.3.3 ADEGUAMENTO ANTINCENDIO CELLINI TORNABUONI CUP B16B20000290005 CAP. U 16506	1.124.018,65
4	1826	5	TRASFERIMENTO PNRR MIUR II TRANCHE M4 C1 INV.3.3 ADEGUAMENTO ANTINCENDIO IST. ISA FIRENZE CUP B18H22000320006 CAP. U 16510	625.674,32
4	1830	4	RIMBORSO DA R.T. INTERVENTI DI SOMMA URGENZA MAGGIO 2023 MANUTENZIONE STRAORDINARIA VIABILITA' AREA 1 CAP. U 21635/8	3.925.456,25
4	1839	0	TRASFERIMENTO DALLA R.T. PER CASSA DI ESPANSIONE FIBBIANA 2 (EX CIRCONDARIO) CAP. U 18632	532.445,92
4	1840	5	TRASFERIMENTO PNRR MIUR II TRANCHE M4 C1 INV 3.3 LAVORI PALESTRA CHINO CHINI CUP B61B21000990006 CAP. U 20479	235.369,77
4	1840	7	TRASFERIMENTO PNRR MIUR II TRANCHE M4 C1 INV 3.3 NUOVO POLO PASCOLI A SAN SALVI CUP B11B20001320001 CAP. U 20480	1.801.640,59
4	1845	1	PNRR M2C4 INV. 2.1a TRASF.MIN.COMMISSARIO ORD.35/24 EVENTI MAGGIO 2023 SP 20 CUP.PROV0000042799 CAP. U 21650/1	300.000,00
4	1845	2	PNRR M2C4 INV. 2.1a TRASF.MIN.COMMISSARIO ORD.35/24 EVENTI MAGGIO 2023 SP 20 CUP.PROV0000042800 CAP. U 21650/2	150.000,00
4	1845	3	PNRR M2C4 INV. 2.1a TRASF.MIN.COMMISSARIO ORD.35/24 EVENTI MAGGIO 2023 SP 20 CUP.PROV0000042801 CAP. U 21650/3	850.000,00
4	1845	4	PNRR M2C4 INV. 2.1a TRASF.MIN.COMMISSARIO ORD.35/24 EVENTI MAGGIO 2023 SP 29 CUP.PROV0000042802 CAP. U 21650/4	400.000,00
4	1845	5	PNRR M2C4 INV. 2.1a TRASF.MIN.COMMISSARIO ORD.35/24 EVENTI MAGGIO 2023 SP 29 CUP.PROV0000042803 CAP. U 21650/5	3.800.000,00
4	1845	6	PNRR M2C4 INV. 2.1a TRASF.MIN.COMMISSARIO ORD.35/24 EVENTI MAGGIO 2023 SP 32 CUP.PROV0000042804 CAP. U 21650/6	430.000,00
4	1845	7	PNRR M2C4 INV. 2.1a TRASF.MIN.COMMISSARIO ORD.35/24 EVENTI MAGGIO 2023 SP 32 CUP.PROV0000042805 CAP. U 21650/7	250.000,00
4	1845	8	PNRR M2C4 INV. 2.1a TRASF.MIN.COMMISSARIO ORD.35/24 EVENTI MAGGIO 2023 SP 32 CUP.PROV0000042806 CAP. U 21650/8	430.000,00
4	1845	9	PNRR M2C4 INV. 2.1a TRASF.MIN.COMMISSARIO ORD.35/24 EVENTI MAGGIO 2023 SP 58 CUP.PROV0000042807 CAP. U 21650/9	1.400.000,00
4	1845	10	PNRR M2C4 INV. 2.1a TRASF.MIN.COMMISSARIO ORD.35/24 EVENTI MAGGIO 2023 SP 58 CUP.PROV0000042808 CAP. U 21650/10	1.400.000,00
4	1845	11	PNRR M2C4 INV. 2.1a TRASF.MIN.COMMISSARIO ORD.35/24 EVENTI MAGGIO 2023 SP 74 CUP.PROV0000042809 CAP. U 21650/11	400.000,00
4	1845	12	PNRR M2C4 INV. 2.1a TRASF.MIN.COMMISSARIO ORD.35/24 EVENTI MAGGIO 2023 SP 117 CUP.PROV0000042810 CAP. U 21650/12	230.000,00
4	1845	13	PNRR M2C4 INV. 2.1a TRASF.MIN.COMMISSARIO ORD.35/24 EVENTI MAGGIO 2023 SP 117 CUP.PROV0000042811 CAP. U 21650/13	230.000,00
4	1845	14	PNRR M2C4 INV. 2.1a TRASF.MIN.COMMISSARIO ORD.35/24 EVENTI MAGGIO 2023 SP 117 CUP.PROV0000042812 CAP. U 21650/14	230.000,00
4	1845	15	PNRR M2C4 INV. 2.1a TRASF.MIN.COMMISSARIO ORD.35/24 EVENTI MAGGIO 2023 SP306 CUP.PROV0000042813 CAP. U 21650/15	1.400.000,00

4	1845	16	PNRR M2C4 INV. 2.1a TRASF.MIN.COMMISSARIO ORD.35/24 EVENTI MAGGIO 2023 SP306 CUP.PROV0000042814 CAP. U 21650/16	550.000,00
4	1845	17	PNRR M2C4 INV. 2.1a TRASF.MIN.COMMISSARIO ORD.35/24 EVENTI MAGGIO 2023 SP306 CUP.PROV0000042815 CAP. U 21650/17	900.000,00
4	1845	18	PNRR M2C4 INV. 2.1a TRASF.MIN.COMMISSARIO ORD.35/24 EVENTI MAGGIO 2023 SP306 CUP.PROV0000042816 CAP. U 21650/18	220.000,00
4	1845	19	PNRR M2C4 INV. 2.1a TRASF.MIN.COMMISSARIO ORD.35/24 EVENTI MAGGIO 2023 SP 477 CUP.PROV0000042817 CAP. U 21650/19	900.000,00
4	1845	20	PNRR M2C4 INV. 2.1a TRASF.MIN.COMMISSARIO ORD.35/24 EVENTI MAGGIO 2023 SP 477 CUP.PROV0000042818 CAP. U 21650/20	650.000,00
4	1845	21	PNRR M2C4 INV. 2.1a TRASF.MIN.COMMISSARIO ORD.35/24 EVENTI MAGGIO 2023 SP 610 CUP.PROV0000042819 CAP. U 21650/21	1.900.000,00
4	1845	22	PNRR M2C4 INV. 2.1a TRASF.MIN.COMMISSARIO ORD.35/24 EVENTI MAGGIO 2023 SP 610 CUP.PROV0000042820 CAP. U 21650/22	150.000,00
4	1845	23	PNRR M2C4 INV. 2.1a TRASF.MIN.COMMISSARIO ORD.35/24 EVENTI MAGGIO 2023 SP 302 CUP.PROV0000042821 CAP. U 21650/23	250.000,00
4	1845	24	PNRR M2C4 INV. 2.1a TRASF.MIN.COMMISSARIO ORD.35/24 EVENTI MAGGIO 2023 SP 29 CUP B15F24000070005 CAP. U 21650/24	450.000,00
4	1845	25	PNRR M2C4 INV. 2.1a TRASF.MIN.COMMISSARIO ORD.35/24 EVENTI MAGGIO 2023 SP 477 CUP.B15F24000070005 CAP. U 21650/25	300.000,00
4	1850	1	PNRR - M5C2 - INV.2.3 - PINQuA (prop 72 int 756) TRASF. DA MIMS - Ex Aeronautica. Certaldo CUPJ58I20000070005 CAP. U 20633/1	1.710.000,00
4	1850	2	PNRR - M5C2 - INV.2.3 - PINQuA (prop 72 int 760) TRASF. DA MIMS Aree ERP Via Marx PUBLICASA SPA Certaldo CUP E54E21000060001 CAP. U 20633/2	180.000,00
4	1850	3	PNRR - M5C2 - INV.2.3 - PINQuA (prop 72 int 764) TRASF DA MIMS Aree ERP Via Trento PUBLICASA SPA Certaldo CUP E57H21000450001 CAP. U 20633/3	135.000,00
4	1850	4	PNRR - M5C2 - INV.2.3 - PINQuA (prop 72 int 767) TRASF DA MIMS - Palazzo Comunale Montaione CUP J29J21001070001 CAP U 20633/4	245.000,00
4	1850	5	PNRR - M5C2 - INV.2.3 PINQuA (prop 72 int 770) TRASF DA MIMS ERP v. Mandorli PUBLICASA SPA Montespertoli CUP E58I21000090001 CAP U 20633/5	90.000,00
4	1850	6	PNRR - M5C2 - INV.2.3 - PINQuA (prop 72 int 772) TRASF DA MIMS - Ex Montecatini Castelfiorentino CUP C33D21002960005 CAP U 20633/6	3.160.072,43
4	1850	7	PNRR M5C2 INV.2.3 PINQuA (prop 72 int 773)TRASF MIMS Quart ERP Ponte a Elsa-Fasolo PUBLICASA SPA Empoli CUP E78I21000020001 CAP U 20633/7	360.000,00
4	1850	8	PNRR - M5C2 - INV.2.3 PINQuA (prop 72 int 776)TRASF DA MIMS ERP centro storico_ex Pal Pretorio Fucecchio CUP G35F21000050005 CAP U 20633/8	1.350.000,00
4	1850	9	PNRR - M5C2 - INV.2.3 PINQuA prop 72 int 779 TRASF DA MIMS ERP c.storic V. Pacchi PUBLICASA SPA Fucecchio CUP E38I21000040001 CAP U 20633/9	70.000,00
4	1850	10	TRASFERIMENTO DA MIMS PNRR - PINQuA (prop 72 int 780) - ERP centro storico Via Sbrilli. PUBLICASA SPA (Fucecchio) CAP U 20633/10	60.000,00
4	1850	11	PNRR - M5C2 - INV.2.3 PINQuA prop 72 int 781 TRASF DA MIMS ERP c. storic Soldaini PUBLICASA SPA Fucecchio CUP E37H21000530001 CAP U 20633/11	11.250,00

4	1850	12	PNRR - M5C2 - INV.2.3 PINQuA prop 72 int 782 TR MIMS ERP c.storico P. XX Settembre PUBLICASA Fucecchio CUP E37H21000540001 CAP U 20633/12	70.000,00
4	1850	13	PNRR-M5C2- INV.2.3-PINQuA prop 72 int 784 TR MIMS-ERP c.storic Curatone Donatelli Donateschi Fucecchio CUP G33D21001060005 CAP U 20633/13	210.000,00
4	1850	14	PNRR - M5C2 - INV.2.3 - PINQuA prop 72 int 785 TRASF DA MIMS ERP c. storico percorsi pedonali Fucecchio CUP G37H21000360005 CAP U 20633/14	162.000,00
4	1850	15	PNRR - M5C2 - INV.2.3 - PINQuA (prop 72 int 787) TRASF MIMS ERP Via da Vinci PUBLICASA SPA Cerreto Guidi CUP E49J21000900001 CAP U 20633/15	78.750,00
4	1850	16	PNRR - M5C2 - INV.2.3 PINQuA prop 72 int 790 TRASF DA MIMS ERP V. XXVI Giugno PUBLICASA Cerreto Guidi CUP E48I21000050001 CAP U 20633/16	33.750,00
4	1850	17	PNRR - M5C2 - INV.2.3 - PINQuA (prop 72 int 791) TRASF DA MIMS - Ex Fanciullacci Montelupo F.no CUP J34E21000050005 CAP U 20633/17	2.510.000,00
4	1850	18	PNRR-M5C2-INV.2.3-PINQuA(prop72 int816)MIMS ECO-PARK rig urb fabbr Ponte a Elsa Empoli CUP C74E21000040005 CAP U 20633/18	1.765.866,98
4	1850	19	PNRR - M5C2 - INV.2.3 - PINQuA prop 72 int 819 TRASF DA MIMS Q. ERP Ponte a Elsa_vecchia palestra Empoli CUP C79J21004110001 CAP U 20633/19	225.000,00
4	1850	20	PNRR - M5C2 - INV.2.3 - PINQuA prop 72 int 821 TRASF DA MIMS - Q. ERP Ponte a Elsa_piste ciclabili Empoli CUP C79J21004120001 CAP U 20633/20	270.000,00
4	1850	21	PNRR - M5C2 - INV.2.3 - PINQuA prop 72 int 906 TRASF DA MIMS Ex scuola Bassa Cerreto Guidi CUP H43D21000170005 CAP U 20633/21	299.250,00
4	1850	22	PNRR - M5C2 - INV.2.3 - PINQuA (prop 72 int 907) TRASF DA MIMS Area Tamburini Vinci CUP J71B21000270005 CAP U 20633/22	1.665.000,00
4	1851	1	PNRR - M5C2 - INV. 2.3 - PINQuA (prop 196 int 426) TRASF DA MIMS Palazzo Ubaldini Barberino M.llo CUP F48I20000100005 CAP U 20634/1	277.352,10
4	1851	2	PNRR M5C2 - INV. 2.3 PINQuA prop 196 int 502 TRASF DA MIMS Spazio pubblico V. Camporenzi S.Godenzo CUP I51B21000220001 CAP U 20634/2	130.950,00
4	1851	3	PNRR - M5C2 - INV. 2.3 - PINQuA prop 196 int 505 TRASF DA MIMS Spazio pubblico V. Moro S. Godenzo CUP I51B21000230001 CAP U 20634/3	388.000,00
4	1851	4	PNRR - M5C2 - INV. 2.3 - PINQuA prop 196 int 548 TRASF DA MIMS Ex Macelli Dicomano CUP I63H19000740005 CAP U 20634/4	2.007.900,00
4	1851	5	PNRR - M5C2 - INV. 2.3 PINQuA prop 196 int 555 TRASF MIMS alloggi ERP Paretaio Vicchio CASA SPA CUP I61B21000370001 CAP U 20634/5	2.551.041,01
4	1851	6	PNRR - M5C2 - INV. 2.3 PINQuA prop 196 int 639-640-641 TRASF MIMS Villa Pecori Giraldi CUP G64H21000010001 CAP U 20634/6	3.429.470,00
4	1851	9	PNRR - M5C2 - INV. 2.3 - PINQuA prop 196 int 643 TRASF DA MIMS Tornare a Casa CASA SPA Borgo S.Lorenzo CUP I61B21000380001 CAP U 20634/9	2.271.537,92
4	1851	10	PNRR - M5C2 - INV. 2.3 - PINQuA prop 196 int 645 TRASF DA MIMS Ex H2 L. de Andrè Scarperia S. Piero CUP B19J21000050003 CAP U 20634/10	2.257.936,20
4	1851	11	PNRR - M5C2 - INV. 2.3 - PINQuA prop 196 int 646 TRASF DA MIMS Ex casa fascio Barberino M.llo CUP F48I20000090005 CAP U 20634/11	953.138,70
4	1851	12	PNRR - M5C2 - INV. 2.3 - PINQuA prop 196 int 648 TRASF DA MIMS Ex scuola Palazzuolo sul Senio CUP F68I20000140001 CAP U 20634/12	70.000,00

4	1851	13	PNRR - M5C2 - INV. 2.3 - PINQuA prop 196 int 650 TRASF DA MIMS V. Donati 16 Marradi CUP D17H21000670001 CAP U 20634/13	230.400,00
4	1855	0	TRASFERIMENTO DA MIN.INFR. MOB.SOST.LE MIMS MANUT.STRAOR.MUGELLO-BISENZIO-VALDISIEVE2021-2026(2025 1493883 2026 746942) CAP. U 20818/11+181	1.884.988,05
4	1865	0	TRASFERIMENTO DA MINISTERO INFRASTRUTTURE E TRASPORTI MIMS PER ACQUISTO MEZZI TPL CAP. U 20887 E 21101	5.043.195,00
4	1870	71	SR 429 EMPOLI-CASTELFIORENTINO TRASFERIMENTO DALLA REGIONE TOSCANA LOTTI IV-V-VI CAP. U 18722 18445	108.000,00
4	1876	0	PNRR - M4 - C1 - INV. 3.3 CUP B11B22000620006 TRASFERIMENTO DAL MINISTERO ISTRUZIONE PER PALESTRA ISTITUTO AGRARIO CAP. U 21314	1.672.269,67
4	1889	0	TRASFERIMENTO R.TPROGETTO CICLOPISTA DELL'ARNO TRATTO SIGNA - MONTELUPO F.NO LOTTO A E B CAP. U 18521 E 18522	357.127,54
4	1895	1	PNRR M2C2 INV.4.1 CUP B11B220007700004 TRASF. RT CICLOVIA DEL SOLE VERONA-FI TRONCO 2 LOTTO 4 CAP. U20813	1.752.997,42
4	1895	3	PNRR M2C2 INV.4.1 CUP B11B220007700004 TRASF. DA COMUNE DI CAMPI BISENZIO CICLOVIA DEL SOLE VERONA-FI TRONCO 4-LOTTO 2 CAP.20815	467.503,00
4	1900	4	TRASF.PRESIDENZA CONS.MINISTRI PER PASSERELLA CICLABILE SULL'ARNO TRA COMPIOBBI E VALLINA CITTA METROPOLITANA FI PROG. 22 CAP. U 19242	1.252.580,16
4	1900	6	TRASF.PRES.CONS.MINISTRI-COMUNE BAGNO A RIPOLI PROG.24 COMPLETAMENTO PISTA PEDO-CICLABILE BAGNO A RIPOLI-FIRENZE CAP. U 19244-COLL.03/02/20	176.000,00
4	1900	7	TRASF.PRES.CONS.MINISTRI-COMUNE BAGNO A RIPOLI PROG.25 PER AREA PARCO URBANO FRAZ.DI GRASSINA CAP. U 19315-COLLAUDO 30/02/19	15.000,00
4	1900	8	TRASF.PRES.CONS.MINISTRI - COMUNE DI BAGNO A RIPOLI PROG.26 AREA ATTREZZATACASA POPOLO DI GRASSINA CAP. U 19246 - COLLAUDO 03/08/18	8.000,00
4	1900	9	TRASF.PRES.CONS.MINISTRI - COMUNE BAGNO A RIPOLI PROG.27 RETE VIDEOSORVEGLIANZA CAP. U 19247 - COLLAUDO 03/05/18	871,97
4	1900	10	TRASF.PRES.CONS.MINISTRI - COMUNE DI CALENZANO PROG.9 PER PISTA CICLABILE CAP. U 19248	250.000,00
4	1900	11	TRASF.PRES.CONS.MINISTRI - COMUNE DI CALENZANO PROG.12 PER LAVORI SPAZI PUBBLICI LOC. DIETRO POGGIO CAP. U 19249 - COLLAUDO 03/05/18	939,24
4	1900	12	TRASF.PRES.CONS.MINISTRI - COMUNE DI CALENZANO PROG.13 PER RIQ. P.ZA GHIRLANDAIO CAP. U 19250- COLLAUDO 30/04/2019	28.551,21
4	1900	13	TRASF.PRES.CONS.MINISTRI - COMUNE DI CALENZANO PROG.14 DECORO URBANO SOSTITUZIONE ALBERATURE CAP. U 19251	5.713,68
4	1900	14	TRASF.PRES.CONS.MINISTRI - COMUNE DI CAMPI BISENZIO PROG.15 SISTEMAZIONE P.ZA GRAMSCI CAP. U 19252 - ES.LAVORI 03/11/18 - COLLAUDO 03/02/19	10.561,06
4	1900	15	TRASF.PRES.CONS.MINISTRI - COMUNE CAMPI BISENZIO PROG.15 BIS RESTAURO EDIFICIO EX CASA DEL FASCIO CAP. U 19253 - COLLAUDO 30/09/19	31.082,94
4	1900	16	TRASF.PRES.CONS.MINISTRI - COMUNE DI CAPRAIA E LIMITE PROG.36 E 37 ILLUMINAZIONE VIALE ALLENDE E VIALE GRAMSCI CAPRAIA E LIMITE CAP. U 19254	10.356,18
4	1900	18	TRASF.PRES.CONS.MINISTRI - COMUNE DI CASTELFIORENTINO PROG.30 PER RIQUALIFICAZIONE IMMOBILE BIBLIOTECA VALLESIANA CAP. U 19256	11.837,72
4	1900	21	TRASF.PRES.CONS.MINISTRI - COMUNE DI CASTELFIORENTINO PROG.38 PER RIQUALIFICAZIONE URBANISTICA CENTRO STORICO CAP. U 19259	9.646,05

4	1900	22	TRASF.PRES.CONS.MINISTRI - COMUNE DI CASTELFIORENTINO PROG.39 PER RIQ.AREA DEI SANTI IPPOLITO E BIAGIO CAP. U 19260	33.008,97
4	1900	24	TRASF.PRES.CONS.MINISTRI - COMUNE DI CASTELFIORENTINO PROG.41 PER CASTELLO ALTO RIQ.CENTRO STORICO CAP. U 19262	7.500,00
4	1900	25	TRASF.PRES.CONS.MINISTRI - COMUNE DI CERRETO GUIDI PROG.32 RIQ.SCUOLA SANTI SACCENTI CAP. U 19263	42.165,94
4	1900	26	TRASF.PRES.CONS.MINISTRI - COMUNE DI FIESOLE PROG.20 ADEGUAMENTO IMMOBILI SCOLASTICI LUNGO LA VALLE DELL'ARNO CAP. U 19264	1.525.913,19
4	1900	27	TRASF.PRES.CONS.MINISTRI - COMUNE DIGREVE IN CHIANTI PROG.46 MANUTENZ.ORD.E STRAORD. SCUOLA DA VERRAZZANO CAP. U 19265	27.302,94
4	1900	28	TRASF.PRES.CONS.MINISTRI - COMUNE DI MARRADI PROG.29 RIQ. CENTRO STORICO DI CRESPINO DEL LAMONE CAP. U 19266 - COLLAUDO 03/05/18	3.059,96
4	1900	29	TRASF.PRES.CONS.MINISTRI - COMUNE DI MONTESPERTOLI PROG.32 BIS ADEGUAMENTO SISMICO SCUOLA MACHIAVELLI CAP. U 19267	8.220,06
4	1900	31	TRASF.PRES.CONS.MINISTRI - COMUNE DI PONTASSIEVE PROG.21 RECUPERO EX ISTITUTO CHINO CHINI DA ADIBIRE A SCUOLA CALVINO CAP. U 19269	75.000,00
4	1900	32	TRASF.PRES.CONS.MINISTRI -COMUNE PONTASSIEVE PROG.23 CICLOPEDONALE PARCO FLUVIALE DE ANDRè E CENTRO STORICO CAP. U 19270 -COLLAUDO 30/06/19	14.015,39
4	1900	33	TRASF.PRES.CONS.MINISTRI - COMUNE DI SAN CASCIANO PROG.43 RISTRUTTURAZIONE BIBLIOTECA COMUNALE CAP. U 19271	31.306,30
4	1900	34	TRASF.PRES.CONS.MINISTRI - COMUNE DI SAN CASCIANO PROG.44 RIQUALIFICAZIONE GIARDINI DELLE SCUOLE DI INFANZIA CAP. U 19272	7.575,12
4	1900	35	TRASF.PRES.CONS.MINISTRI - COMUNE DI SAN CASCIANO PROG.45 REALIZZAZIONE NUOVO CENTRO INFANZIA AL BARGINO CAP. U 19273	196.000,00
4	1900	36	TRASF.PRES.CONS.MINISTRI -COMUNE SESTO FIORENTINO PROG.1 MAN.STRAORD.SCUOLA CAVALCANTI CAP. U 19274-ES. LAVORI 03/02/19-COLLAUDO 03/05/19	29.958,44
4	1900	37	TRASF.PRES.CONS.MINISTRI - COMUNE DISESTO FIORENTINO PROG.2 MANUTENZ.STRAORD.COMPLESSO SCOLASTICO BALDUCCI CAP. U 19275	30.217,04
4	1900	38	TRASF.PRES.CONS.MINISTRI - COMUNE SESTO FIORENTINO PROG.3 MAN.STRAORD.SCUOLA DE AMICIS CAP. U 19276-ES.LAVORI 03/02/19-COLLAUDO 03/05/19	35.633,42
4	1900	39	TRASF.PRES.CONS.MINISTRI - COMUNE DISESTO FIORENTINO PROG.7 COMPL.DORSALE PISTE CICLABILI CAP. U 19277	48.157,23
4	1900	40	TRASF.PRES.CONS.MINISTRI -COMUNE SESTO FIORENTINO PROG.11 VERDE PUBBLICO CAP. U 19278-ES.LAVORI 04/11/18-COLLAUDO 04/02/19	20.205,41
4	1900	41	TRASF.PRES.CONS.MINISTRI - COMUNE DI SIGNA PROG.16 RIQ.EX CASERMA CARABINIERI E SPAZIO ANTISTANTE CAP. U 19279 - COLLAUDO 03/10/19	497.600,00
4	1900	42	TRASF.PRES.CONS.MINISTRI - COMUNE DI VINCI PROG.34 PERCORSO CICLO PEDONALE S.P. PARALLELA ALL'ARNO CAP. U 19280	28.083,96
4	1900	44	TRASF.PRES.CONS.MINISTRI - COMUNE DI FIRENZE PROG. 10 PASSERELLA CASCINE CAP. U 19282-COLLAUDO 03/05/19	1.720.000,00
4	1900	45	TRASF.PRES.CONS.MINISTRI - COMUNE IMPRUNETA PROG. 17 MANUTENZ.STRAORD. IMPIANTI PUBBLICA ILLUMINAZIONE CAP. U 19283 - COLLAUDO 03/08/18	5.000,00
4	1900	46	TRASF.PRES.CONS.MINISTRI - COMUNE DI SCANDICCI PROG. 4 AMPLIAMENTO SCUOLA PETTINI LOC. PIEVE DI SETTIMO CAP. U 19284	2.544.200,00

4	1910	2	CONTRIBUTO MIMS 2021 (QUOTA 60%) PROGETTAZIONE PER IST. D'ARTE E CERAMICA SESTO F.NO CAP. U 21108/2	51.430,20
4	1910	4	CONTRIBUTO MIMS 2021 (QUOTA 60%) PROGETTAZIONE PER IST.TECNICO VOLTA CAP. U 21108/4	56.080,80
4	1910	6	CONTRIBUTO MIMS 2021 (QUOTA 60%) PROGETTAZIONE PER IST.TECNICO PEANO CAP. U 21108/6	46.945,80
4	1910	7	CONTRIBUTO MIMS 2022 (QUOTA 100%) PROGETTAZIONE PER IST.PROFESSIONALE CELLINI CAP. U 21108/7	52.756,80
4	1910	8	CONTRIBUTO MIMS 2022 (QUOTA 100%) PROGETTAZIONE PER IST.PROFESSIONALE BUONTALENTI SEDE CAP. U 21108/8	62.425,20
4	1910	9	CONTRIBUTO MIMS 2022 (QUOTA 100%) PROGETTAZIONE PER IST.PROFESSIONALE BUONTALENTI SUCCURSALE CAP. U 21108/9	36.160,80
4	1911	1	CONTRIBUTO MIMS PROGETTAZIONE EDIFICIO CENTRO OPERATIVO DI PROTEZIONE CIVILE IN LOC. LA CHIUSA CAP. U 21325	158.928,00
4	1911	2	TRASFERIMENTO REGIONE TOSCANA RIQUALIFICAZIONE EDIFICIO CENTRO OPERATIVO DI PROTEZIONE CIVILE IN LOC. LA CHIUSA CAP. U 21325/2	2.735.120,00
			TOTALE TITOLO 4	**161.740.786,75**

TITOLO	CAPITOLO	ARTICOLO	DESCRIZIONE	STANZIAMENTO
9	9286	2	RIMBORSI DA DIVERSI PER VARI TITOLI - SERVIZI FINANZIARI	10.000,00
9	9350	0	ENTRATE A SEGUITO DI SPESE NON ANDATE A BUON FINE	100.000,00
			TOTALE TITOLO 9	**110.000,00**

TOTALE GENERALE	**164.775.151,62**

ENTRATE NON RICORRENTI - ANNO 2026

TITOLO	CAPITOLO	ARTICOLO	DESCRIZIONE	STANZIAMENTO
1	13	0	FCDE - RECUPERO EVASIONE IPT (FCDE CAP. U 17706)	6.000,00
			TOTALE TITOLO 1	**6.000,00**

TITOLO	CAPITOLO	ARTICOLO	DESCRIZIONE	STANZIAMENTO
2	196	0	TRASFERIMENTO DALLO STATO FONDO PER RIDUZIONE CONTRIBUTO ALLA FINANZA PUBBLICA 2024/2027 - LEGGE BILANCIO 2024 ART. 1 C. 508	295.040,90
2	270	6	TRASFERIMENTO DA R.T. PER SOSTEGNO ALLA PARITA' DI GENERE E ALLA CULTURA DI GENERE A VALERE SU POR FSE 2021/2027 CAP. U 21647	378.385,42
2	312	0	ENTRATE DA TRASFERIMENTI DA ENTI PER GARE EFFETTUATE DA C.M. STAZIONE UNICA APPALTANTE CAP. U 21447-21448-21449-21450-21451	10.000,00
2	313	0	ENTRATE DA TRASFERIMENTI DA IMPRESE PER GARE EFFETTUATE DA C.M. STAZIONE UNICA APPALTANTE CAP. U 21447-21448-21449-21450-21451	10.000,00
			TOTALE TITOLO 2	**693.426,32**

TITOLO	CAPITOLO	ARTICOLO	DESCRIZIONE	STANZIAMENTO
3	629	0	INTERESSI DA RATEIZZAZIONI	67,60
3	632	1	ENTRATE DA RIMBORSI, RECUPERO E RESTITUZIONI DI SOMME NON DOVUTE O INCASSATE IN ECCESSO DA AMMINISTRAZIONI LOCALI	5.000,00
3	634	0	ENTRATE DA RIMBORSI AVVOCATURA	22.300,00
3	645	0	ENTRATE DA RIMBORSARE RECUPERI E RESTITUZIONI DI SOMME DOVUTE O INCASSATE IN ECCESSO	3.000,00
3	691	0	INTROITI PER RIMBOSCHIMENTI COMPENSATIVI - CAP. U 17959 (2023 30.000,00 - 2024 15.000,00 - 2025 21.900,00 DET. 626/23)	15.000,00
3	694	0	PENALI GLOBAL SERVICE RETE VIARIA E ALTRI INTROITI	503,42
3	744	0	INCENTIVO ART. 116 D.LGS. 50/2016 PERSONALE DIPENDENTE PROVINCIA CAP. U 16623-18347-18348-19952-19953-19954-19955-19956-19957	400.000,00
3	745	0	INCENTIVO QUOTA 20% ART. 116 D.LGS. 50/2016 PERSONALE DIP PROVINCIA CAP. U 19805- 19988 - 19989-20607	35.000,00
3	748	0	INTROITI DERIVANTI DA SANZIONI AMMINISTRATIVE PREVISTI DALL ART. 18 L.R. 33/83 IN MATERIA DI TRASPORTI	2.000,00
3	760	5	SANZIONI AMMINISTRATIVE IN MATERIA DI SMALTIMENTO RIFIUTI - DLGS 22/97 E 389/97 - FAMIGLIE - CAP. U 17681 FCDE	1.122,60
3	760	9	SANZIONI AMMINISTRATIVE IN MATERIA DI ABBANDONO DI RIFIUTI DA FUMO CAP. U 20236	500,00
3	763	0	SPESE LEGALI LIQUIDATE CON SENTENZE FAVOREVOLI CAP. U 16594 18007	150.000,00
3	764	1	SPESE LEGALI LIQUIDATE CON SENTENZE FAVOREVOLI ANTE MADIA	662,76
3	764	9	SPESE LIQUIDATE CON SENTENZE FAVOREVOLI ANNUALITA' 2021 CAP.U 20941 E 20942	3.658,36
			TOTALE TITOLO 3	**638.814,74**

TITOLO	CAPITOLO	ARTICOLO	DESCRIZIONE	STANZIAMENTO
4	725	0	TRANSAZIONE PARUGIANO SRL-C.M. FI. RESTITUZ.SOMME ESPROPRIO REALIZZ.SP82SCAD. 30/06/2030 PAG. GIUGNO/DIC. CAP.U 20618-2005020264-20371-20869	120.375,12
4	879	1	TRASFERIMENTO DA AZZERO CO2 SRL PER RIQUALIFICAZIONE FORESTALE PARCO PRATOLINO CAP. U 21501/1 1^CONVENZIONE 2024	1.000,00
4	879	2	TRASFERIMENTO DA AZZERO CO2 SRL PER RIQUALIFICAZIONE FORESTALE PARCO PRATOLINO CAP. U 21501/2 2^ CONVENZIONE 2024	1.500,00
4	891	7	TRASFERIMENTO DAL MINISTERO INFRASTRUTTURE E TRASPORTI MIT 2025/2029 MIT 2 RETE VIARIA C.M. QUOTA 2026 DIR. 47 CAP. U 20000/5	2.425.253,50
4	891	8	TRASFERIMENTO DAL MINISTERO INFRASTRUTTURE E TRASPORTI MIT 2025/2029 MIT 2 RETE VIARIA C.M. QUOTA 2026 DIR. 46 CAP. U 20867/5	2.425.253,51
4	960	0	TRASFERIMENTO DA MINISTERO DELLA TRANSIZIONE ECOLOGICA PER INTERVENTI DI RIFORESTAZIONE ANNO 2022 CAP. U 21031-21032-21033-21034-21035	160.541,66
4	965	0	PNRR M2C4 - INV. 3.1 CUP B32F23000300006 TRASFERIMENTO DA MINISTERODELL'AMBIENTE PER INTERVENTI DI FORESTAZIONE ANNO 2023/26 CAP. U21476	1.085.280,00
4	998	3	PNC M5C2 - INV 2.2 - PUI INTERVENTO 3 CASE COLONICHE PULIZZANO CUCULIA E CAPANNONE TENUTA MONDEGGI 7,76% CUP B37B22000010006 CAP U 21383/1	81.767,57
4	998	4	PNC M5C2 - INV 2.2 - PUI INTERVENTO 4 VILLA, CASA DEL GIARDINIERE,CAPPELLA E PARCO TENUTA MONDEGGI 7,76% CUP B37B22000010006 CAP U 21384/1	342.000,46
4	999	3	PNRR M5C2 - INV 2.2 - PUI INTERVENTO 3 CASE COLONICHE PULIZZANO CUCULIA CAPANNONE TENUTA MONDEGGI 92,24% CUP B37B22000010006 CAP U 21383/2	1.343.613,37
4	999	4	PNRR M5C2 - INV 2.2 - PUI INTERVENTO 4 VILLA,CASA DEL GIARDINIERE CAPPELLA E PARCO TENUTA MONDEGGI 92,24% CUP B37B22000010006 CAP U 21384/2	4.062.471,77
4	1371	1	TRASFERIMENTO DALLA R.T. PER RISANAMENTO E ADEGUAMENTO RETE STRADALE STRADE REGIONALI DIR. 47 CAP. U 20128	367.810,89
4	1371	2	TRASFERIMENTO DALLA R.T. PER RISANAMENTO E ADEGUAMENTO RETE STRADALE STRADE REGIONALI DIR. 46 CAP. U 20129	245.207,25
4	1372	5	TRASFERIMENTO DALLA R.T FONDI FSC DD MIMS 8291/23 PER INTERVENTI MANUTENTIVI PONTE PESA SR2 KM 270+500 DELIB CIPESS/35 CAP. U 21626/2	600.000,00
4	1701	4	TRASF. DA REGIONE TOSCANA MIT 5 RESILIENZA CAMBIAMENTI CLIMATICI SSRR 2022-2029 DM9/05/22 QUOTA 2026 AREA 1 CAP. U21461/4	555.094,96
4	1702	4	TRASF. DA REGIONE TOSCANA MIT 5 RESILIENZA CAMBIAMENTI CLIMATICI SSRR 2022-2029 DM9/05/22 QUOTA 2026 AREA 2 CAP. U21462/4	555.094,96
4	1703	4	TRASF. DA REGIONE TOSCANA MIT 5 RESILIENZA CAMBIAMENTI CLIMATICI FIPILI 2022-2029 DM9/05/22 QUOTA 2026 CAP. U 21463/4	488.582,22
4	1800	7	TRASFERIMENTO DI MINISTERO MIT 3 PER INTERVENTI RETE VIARIA C.M. (DAL 2019/2033) ANNO 2026 AREA 2 CAP. U 20228/7	262.209,76
4	1800	8	TRASFERIMENTO DI MINISTERO MIT 3 PER INTERVENTI RETE VIARIA C.M. (DAL 2019/2033) ANNO 2026 AREA 1 CAP. U 20868/8	262.209,77
4	1803	9	TRASF. MIMS MIT 5 RESILIENZA CAMBIAMENTI CLIMATICI RETE STRADALE CMFI 2022 - 2029 DM 9/05/22 QUOTA 2026 AREA 1 CAP. U 21140/9	2.248.871,50

4	1803	10	TRASF. MIMS MIT 5 RESILIENZA CAMBIAMENTI CLIMATICI RETE STRADALE CMFI 2022 - 2029 DM 9/05/22 QUOTA 2026 AREA 2 CAP. U 21140/10	2.248.871,50
4	1806	5	TRASF. DA MIT DM 05/05/2022 PONTI 2 MESSA IN SICUREZZA PONTI E VIADOTTI C.M.2024-2029 DIR 46 QUOTA 2026 CAP. U 21404/5	2.333.898,21
4	1819	2	TRASFERIMENTO DA REGIONE TOSCANA - ARTEA - FSC ADEGUAMENTO SISMICO IST. FERMI LOTTO 1 CAP. U 20391	699.542,11
4	1822	5	TRASFERIMENTO PNRR MIUR 1 M4 C1 INV 3.3 ADEG.SISMICO IST. FERMI LOTTO 2 CUP B72E20000100002 CAP. U 20392	242.808,82
4	1826	1	TRASFERIMENTO PNRR MIUR II TRANCHE M4 C1 INV.3.3 ADEGUAMENTO ANTINCENDIO CELLINI TORNABUONI CUP B16B20000290005 CAP. U 16506	54.149,85
4	1840	7	TRASFERIMENTO PNRR MIUR II TRANCHE M4 C1 INV 3.3 NUOVO POLO PASCOLI A SAN SALVI CUP B11B20001320001 CAP. U 20480	655.340,23
4	1851	6	PNRR - M5C2 - INV. 2.3 PINQuA prop 196 int 639-640-641 TRASF MIMS Villa Pecori Giraldi CUP G64H21000010001 CAP U 20634/6	107.053,00
4	1855	0	TRASFERIMENTO DA MIN.INFR. MOB.SOST.LE MIMS MANUT.STRAOR.MUGELLO-BISENZIO-VALDISIEVE2021-2026(2025 1493883 2026 746942) CAP. U 20818/11+181	866.057,00
4	1876	0	PNRR - M4 - C1 - INV. 3.3 CUP B11B22000620006 TRASFERIMENTO DAL MINISTERO ISTRUZIONE PER PALESTRA ISTITUTO AGRARIO CAP. U 21314	634.266,68
4	1895	1	PNRR M2C2 INV.4.1 CUP B11B220007700004 TRASF. RT CICLOVIA DEL SOLE VERONA-FI TRONCO 2 LOTTO 4 CAP. U20813	136.834,18
4	1895	3	PNRR M2C2 INV.4.1 CUP B11B220007700004 TRASF. DA COMUNE DI CAMPI BISENZIO CICLOVIA DEL SOLE VERONA-FI TRONCO 4-LOTTO 2 CAP.20815	56.029,00
			TOTALE TITOLO 4	**25.668.988,85**

TITOLO	CAPITOLO	ARTICOLO	DESCRIZIONE	STANZIAMENTO
9	9286	2	RIMBORSI DA DIVERSI PER VARI TITOLI - SERVIZI FINANZIARI	10.000,00
9	9350	0	ENTRATE A SEGUITO DI SPESE NON ANDATE A BUON FINE	100.000,00
			TOTALE TITOLO 9	**110.000,00**

TOTALE GENERALE	**27.117.229,91**

ENTRATE NON RICORRENTI - ANNO 2027

TITOLO	CAPITOLO	ARTICOLO	DESCRIZIONE	STANZIAMENTO
1	13	0	FCDE - RECUPERO EVASIONE IPT (FCDE CAP. U 17706)	6.000,00
			TOTALE TITOLO 1	***6.000,00***

TITOLO	CAPITOLO	ARTICOLO	DESCRIZIONE	STANZIAMENTO
2	196	0	TRASFERIMENTO DALLO STATO FONDO PER RIDUZIONE CONTRIBUTO ALLA FINANZA PUBBLICA 2024/2027 - LEGGE BILANCIO 2024 ART. 1 C. 508	295.324,00
2	270	6	TRASFERIMENTO DA R.T. PER SOSTEGNO ALLA PARITA' DI GENERE E ALLA CULTURA DI GENERE A VALERE SU POR FSE 2021/2027 CAP. U 21647	378.385,42
2	312	0	ENTRATE DA TRASFERIMENTI DA ENTI PER GARE EFFETTUATE DA C.M. STAZIONE UNICA APPALTANTE CAP. U 21447-21448-21449-21450-21451	10.000,00
2	313	0	ENTRATE DA TRASFERIMENTI DA IMPRESE PER GARE EFFETTUATE DA C.M. STAZIONE UNICA APPALTANTE CAP. U 21447-21448-21449-21450-21451	10.000,00
			TOTALE TITOLO 2	***693.709,42***

TITOLO	CAPITOLO	ARTICOLO	DESCRIZIONE	STANZIAMENTO
3	632	1	ENTRATE DA RIMBORSI, RECUPERO E RESTITUZIONI DI SOMME NON DOVUTE O INCASSATE IN ECCESSO DA AMMINISTRAZIONI LOCALI	5.000,00
3	634	0	ENTRATE DA RIMBORSI AVVOCATURA	22.300,00
3	645	0	ENTRATE DA RIMBORSARE RECUPERI E RESTITUZIONI DI SOMME DOVUTE O INCASSATE IN ECCESSO	3.000,00
3	694	0	PENALI GLOBAL SERVICE RETE VIARIA E ALTRI INTROITI	503,42
3	744	0	INCENTIVO ART. 116 D.LGS. 50/2016 PERSONALE DIPENDENTE PROVINCIA CAP. U 16623-18347-18348-19952-19953-19954-19955-19956-19957	400.000,00
3	745	0	INCENTIVO QUOTA 20% ART. 116 D.LGS. 50/2016 PERSONALE DIP PROVINCIA CAP. U 19805- 19988 - 19989-20607	35.000,00
3	748	0	INTROITI DERIVANTI DA SANZIONI AMMINISTRATIVE PREVISTI DALL ART. 18 L.R. 33/83 IN MATERIA DI TRASPORTI	2.000,00
3	760	9	SANZIONI AMMINISTRATIVE IN MATERIA DI ABBANDONO DI RIFIUTI DA FUMO CAP. U 20236	500,00
3	763	0	SPESE LEGALI LIQUIDATE CON SENTENZE FAVOREVOLI CAP. U 16594 18007	150.000,00
			TOTALE TITOLO 3	***618.303,42***

TITOLO	CAPITOLO	ARTICOLO	DESCRIZIONE	STANZIAMENTO
4	725	0	TRANSAZIONE PARUGIANO SRL-C.M. FI. RESTITUZ.SOMME ESPROPRIO REALIZZ.SP82SCAD. 30/06/2030 PAG. GIUGNO/DIC. CAP.U 20618-2005020264-20371-20869	120.435,12
4	891	9	TRASFERIMENTO DAL MINISTERO INFRASTRUTTURE E TRASPORTI MIT 2025/2029 MIT 2 RETE VIARIA C.M. QUOTA 2027 DIR. 47 CAP. U 20000/6	2.425.253,50
4	891	10	TRASFERIMENTO DAL MINISTERO INFRASTRUTTURE E TRASPORTI MIT 2025/2029 MIT 2 RETE VIARIA C.M. QUOTA 2027 DIR. 46 CAP. U 20867/6	2.425.253,51
4	1371	1	TRASFERIMENTO DALLA R.T. PER RISANAMENTO E ADEGUAMENTO RETE STRADALE STRADE REGIONALI DIR. 47 CAP. U 20128	367.810,89
4	1371	2	TRASFERIMENTO DALLA R.T. PER RISANAMENTO E ADEGUAMENTO RETE STRADALE STRADE REGIONALI DIR. 46 CAP. U 20129	245.207,25

4	1701	5	TRASF. DA REGIONE TOSCANA MIT 5 RESILIENZA CAMBIAMENTI CLIMATICI SSRR 2022-2029 DM9/05/22 QUOTA 2027 AREA 1 CAP. U21461/5	555.094,96
4	1702	5	TRASF. DA REGIONE TOSCANA MIT 5 RESILIENZA CAMBIAMENTI CLIMATICI SSRR 2022-2029 DM9/05/22 QUOTA 2027 AREA 2 CAP. U21462/5	555.094,96
4	1703	5	TRASF. DA REGIONE TOSCANA MIT 5 RESILIENZA CAMBIAMENTI CLIMATICI FIPILI 2022-2029 DM9/05/22 QUOTA 2027 CAP. U 21463/5	488.582,22
4	1800	9	TRASFERIMENTO DI MINISTERO MIT 3 PER INTERVENTI RETE VIARIA C.M. (DAL 2019/2033) ANNO 2027 AREA 2 CAP. U 20228/9	285.596,04
4	1800	10	TRASFERIMENTO DI MINISTERO MIT 3 PER INTERVENTI RETE VIARIA C.M. (DAL 2019/2033) ANNO 2027 AREA 1 CAP. U 20868/10	285.596,05
4	1803	11	TRASF. MIMS MIT 5 RESILIENZA CAMBIAMENTI CLIMATICI RETE STRADALE CMFI 2022 - 2029 DM 9/05/22 QUOTA 2027 AREA 2 CAP. U 21140/13	2.248.871,50
4	1803	12	TRASF. MIMS MIT 5 RESILIENZA CAMBIAMENTI CLIMATICI RETE STRADALE CMFI 2022 - 2029 DM 9/05/22 QUOTA 2027 AREA 2 CAP. U 21140/12	2.248.871,50
4	1806	7	TRASF. DA MIT DM 05/05/2022 PONTI 2 MESSA IN SICUREZZA PONTI E VIADOTTI C.M.2024-2029 DIR 46 QUOTA 2027 CAP. U 21404/7	2.333.898,21
4	1806	8	TRASF. DA MIT DM 05/05/2022 PONTI 2 MESSA IN SICUREZZA PONTI E VIADOTTI C.M.2024-2029 DIR 47 QUOTA 2027 CAP. U 21404/8	2.333.898,20
			TOTALE TITOLO 4	**16.919.463,91**

TITOLO	CAPITOLO	ARTICOLO	DESCRIZIONE	STANZIAMENTO
9	9286	2	RIMBORSI DA DIVERSI PER VARI TITOLI - SERVIZI FINANZIARI	10.000,00
9	9350	0	ENTRATE A SEGUITO DI SPESE NON ANDATE A BUON FINE	100.000,00
			TOTALE TITOLO 9	***110.000,00***

TOTALE GENERALE	**18.347.476,75**

TITOLO	CAPITOLO	ARTICOLO	DESCRIZIONE	PURO	R. DA IMPEGNI	R. DA STANZIAM.	STANZIAMENTO
1	5689	0	CONTRIBUTI CULTURA MAGGIO MUSICALE FIORENTINO	1.400.000,00	0,00	0,00	1.400.000,00
1	8282	0	PRESTAZIONI DI SERVIZI PER REALIZZAZIONE NUOVE SOLUZIONI PER GLI UFFICI	10.000,00	0,00	0,00	10.000,00
1	16020	0	SPESE DI LITE AD AVVOCATI A SEGUITO DI SENTENZE SFAVOREVOLI- AVVOCATURA	95.000,00	0,00	0,00	95.000,00
1	16594	0	ONORARI AGLI AVVOCATI INTERNI A SEGUITO DI SENTENZE LIQUIDATE CAP. E 763	120.719,97	0,00	0,00	120.719,97
1	16623	0	INCENTIVO L. 109 DIPENDENTI CAP. E 744 - VIABILITA'	105.900,00	0,00	0,00	105.900,00
1	17050	0	RIMBORSO SANZIONI E SPESE DA CONTENZIOSO AMM.VO FI-PI-LI CAP. E 187 EX ART. 142	7.394,91	0,00	0,00	7.394,91
1	17681	0	FONDO CREDITI DUBBIA ESIGIBILITA' PER SANZIONI AMMINISTRATIVE IN MATERIA DI RIFIUTI (CAP. E 760/5)	3.827,27	0,00	0,00	3.827,27
1	17706	0	FONDO CREDITI DUBBIA ESIGIBILITA' RECUPERO EVASIONE IPT CAP. E 13	5.595,00	0,00	0,00	5.595,00
1	18007	0	CONTRIBUTI OBBLIGATORI PER IL PERSONALE - ONORARI AVVOCATI PER SENTENZE LIQUIDATE CAP. E 763	29.280,03	0,00	0,00	29.280,03
1	18347	0	CONRIBUTI OBBLIGATORI PER IL PERSONALE COMPETENZE VIABILITA' CAP. 16623 CAP. E 744	33.000,00	0,00	0,00	33.000,00
1	18348	0	IRAP COMPETENZE CAP. 16623 CAP. E 744 - VIABILITA'	11.100,00	0,00	0,00	11.100,00
1	18555	0	FONDO RISCHI ENGIE - PATRIMONIO -	450.000,00	0,00	0,00	450.000,00
1	19257	0	TRASF.AL COMUNE DI CASTELFIORENTINO PER AREA CASTELLO ALTO PROG. ASTRA- B.PERIFERIE PROG. 31 - CAP. E 345/1-ES.LAVORI 30/03/21	7.500,00	0,00	0,00	7.500,00
1	19258	0	TRASF.AL COMUNE DI CASTELFIORENTINO PER AREA CASTELLO ALTO LA STRADA DEI MESTIERI - B.PERIFERIE PROG. 33 - CAP. E 345/2-ES.LAVORI 30/03/21	2.472,27	0,00	0,00	2.472,27
1	19261	0	TRASF.AL COMUNE DI CASTELFIORENTINO PER AREA CASTELLO ALTO SPORTELLO IMMIGRAZIONE - B.PERIFERIE PROG. 40 - CAP. E 345/3-ES.LAVORI 30/03/21	700,00	0,00	0,00	700,00
1	19439	0	SPESE PER CONCESSIONI DEMANIO IDRICO VIABILITA' AREA 2	5.000,00	0,00	0,00	5.000,00
1	19443	0	RIMBORSO SANZIONI E SPESE DA CONTENZIOSO AMM.VO FI-PI-LI CAP. E 188 EX ART. 126	2.581,15	0,00	0,00	2.581,15
1	19461	0	ONORARI AGLI AVVOCATI INTERNI A SEGUITO DI SENTENZE COMPENSATE	28.301,68	0,00	0,00	28.301,68
1	19462	0	CONTRIBUTI OBBLIGATORI PER IL PERSONALE - ONORARI AVVOCATI PER SENTENZE COMPENSATE	6.864,43	0,00	0,00	6.864,43
1	19952	0	INCENTIVO L. 109 DIPENDENTI CAP. E 744 - EDILIZIA	105.900,00	0,00	0,00	105.900,00
1	19953	0	CONTRIBUTI OBBLIGATORI PER IL PERSONALE COMPETENZE EDILIZIA CAP. 19952 CAP. E 744	33.000,00	0,00	0,00	33.000,00
1	19954	0	IRAP COMPETENZE CAP. 19952 CAP. E 744 - EDILIZIA	11.100,00	0,00	0,00	11.100,00
1	19955	0	INCENTIVO L. 109 DIPENDENTI CAP. E 744 - DIFESA DEL SUOLO	69.200,00	0,00	0,00	69.200,00
1	19956	0	CONTRIBUTI OBBLIGATORI PER IL PERSONALE COMPETENZE DIFESA DEL SUOLO CAP. 19955 CAP. E 744	21.550,00	0,00	0,00	21.550,00
1	19957	0	IRAP COMPETENZE CAP. 19955 CAP. E 744 - DIFESA DEL SUOLO	7.250,00	0,00	0,00	7.250,00
1	19988	0	FORMAZIONE DIPENDENTI DELL'ENTE PER PROGETTI DI INNOVAZIONE (QUOTA 20% INCENTIVI ART. 113 DLGS 50/2016) VIABILITA' CAP. E 745	15.000,00	0,00	0,00	15.000,00
1	19989	0	FORMAZIONE DIPENDENTI DELL'ENTE PER PROGETTI DI INNOVAZIONE (QUOTA 20% INCENTIVI ART. 113 DLGS 50/2016) EDILIZIA-ISTRUZIONE CAP. E 745	10.000,00	0,00	0,00	10.000,00
1	20006	0	CONTRIBUTI STRAORDINARI IN CULTURA ORCHESTRA REGIONALE TOSCANA ORT	100.000,00	0,00	0,00	100.000,00
1	20217	0	TRASFERIMENTI A COMUNI PER POLITICHE DI COOPERAZIONE INTERNAZIONALE,PROG.INTERCULTURA, EDUCAZIONE ALLA LEGALITA'	5.000,00	0,00	0,00	5.000,00
1	20224	0	RETRIBUZIONI EX ART. 113 COMMA 5 PER GARE EFFETTUATE DALLA C.M. DI FIRENZE COME SOGGETTO AGGREGATORE CAP. E 310/311	0,00	3.228,08	0,00	3.228,08
1	20225	0	ONERI PER PAGAMENTI EX ART. 113 COMMA 5 PER GARE EFFETTUATE DALLA C.M. DI FIRENZE COME SOGGETTO AGGREGATORE CAP. E 310/311	0,00	782,03	0,00	782,03
1	20236	0	TRASFERIMENTO A COMUNI SANZIONI ABBANDONO RIFIUTI DA FUMO CAP. E 760/9	500,00	0,00	0,00	500,00
1	20322	0	CONTRIBUTI AD ASSOCIAZIONI SPORTIVE PREMIO PROGETTO FAIR PLAY	6.000,00	0,00	0,00	6.000,00
1	20324	0	TRASFERIMENTO A UNIVERSITA' DEGLI STUDI DI FIRENZE UNIFI MEDICINA DELLO SPORT PROGETTO SPORT E SALUTE	20.000,00	0,00	0,00	20.000,00
1	20329	0	PRESTAZIONI DI SERVIZIO PER ELABORAZIONE E GESTIONE PROGETTO FAIR PLAY	15.000,00	0,00	0,00	15.000,00
1	20395	0	SPESE PER MANUTENZIONE ORDINARIA STRADE PROVINCIALI FIN. DA MULTE TRASFERITE DA COMUNI ARRETRATI CAP. E 289	18.993,85	0,00	0,00	18.993,85
1	20396	0	SPESE PER MANUTENZIONE ORDINARIA STRADE REGIONALI FIN. DA MULTE TRASFERITE DA COMUNI ARRETRATI CAP. E 290	101.708,29	0,00	0,00	101.708,29
1	20415	0	CONTRIBUTO ISTITUTO STORICO TOSCANO DELLA RESISTENZA PER PROGETTO MEMORIA	9.000,00	0,00	0,00	9.000,00
1	20439	0	CONTRIBUTI AD ASSOCIAZIONI SPORTIVE PER EVENTI E MANIFESTAZIONI	37.500,00	0,00	0,00	37.500,00
1	20443	0	RETRIBUZIONI EX ART. 113 COMMA 5 PER GARE EFFETTUATE DALLA C.M. DI FIRENZE COME SOGGETTO AGGREGATORE FIN. AV. AMM.NE VINCOLATO	0,00	724,62	0,00	724,62

1	20444	0	ONERI PER PAGAMENTI EX ART. 113 COMMA 5 PER GARE EFFETTUATE DALLA C.M. DI FIRENZE COME SOGGETTO AGGREGATORE FIN. AV. AMM.NE VINCOLATO	*0,00*	*175,75*	*0,00*	175,75
1	20510	0	SPESE PER PRESTAZIONI DI SERVIZI PER PROMOZIONE DELLO SPORT OLIMPIADI	*39.500,00*	*0,00*	*0,00*	39.500,00
1	20574	0	NOLEGGIO DI STRUMENTI PER BIGLIETTAZIONE MUSEO	*1.000,00*	*0,00*	*0,00*	1.000,00
1	20595	0	SPESE PER INCARICHI PROFESSIONALI LEGATI ALLA SICUREZZA IN OCCASIONE DI EVENTI ORGANIZZATI PRESSO LE SEDI DELLA C.M.	*4.000,00*	*0,00*	*0,00*	4.000,00
1	20598	0	PRESTAZIONI DI SERVIZI RESE DA ANCI PER SERVIZIO CIVILE UNIVERSALE IN MATERIA DI EDUCAZIONE AMBIENTALE	*6.100,00*	*0,00*	*0,00*	6.100,00
1	20632	0	PRESTAZIONI DI SERVIZIO PER SPORT,ESERCIZIO FISICO,CULTURA DEL MOVIMENTO E DELL'ATTIVITA'MOTORIA PER IL BENESSERE DEI CITTADINI DELLA C.M.	*20.000,00*	*0,00*	*0,00*	20.000,00
1	20647	0	PRESTAZIONI DI SERVIZI PER PROGETTI DI INCLUSIONE LAVORATIVA E PER LA REALIZZAZIONE DI SOGGETTI IN CONDIZIONE DI FRAGILITA'O DISAGIO SOCIALE	*16.785,71*	*0,00*	*0,00*	16.785,71
1	20787	0	PRESTAZIONE SERVIZI DIDACTA ITALIA 2023	*9.800,00*	*0,00*	*0,00*	9.800,00
1	20830	0	PRESTAZIONI DI SERVIZI PER OSSERVATORIO TURISTICO CENTRO STUDI TURISTICI CAP. E 262/2	*30.000,00*	*0,00*	*0,00*	30.000,00
1	20864	0	SPESE PER MANUTENZIONE ORDINARIA STRADE PROVINCIALI FIN. DA MULTE TRASFERITE DA COMUNI ARRETRATI CAP. E 289	*25.437,32*	*0,00*	*0,00*	25.437,32
1	20865	0	SPESE PER MANUTENZIONE ORDINARIA STRADE REGIONALI FIN. DA MULTE TRASFERITE DA COMUNI ARRETRATI CAP. E 290	*101.708,29*	*0,00*	*0,00*	101.708,29
1	20920	0	PRESTAZIONI DI SERVIZI PER REALIZZAZIONE PROGETTO DIDATTICO LEGALITA'	*20.000,00*	*0,00*	*0,00*	20.000,00
1	20929	1	CONTRIBUTI A ENTI E ASSOCIAZIONI PER MANIFESTAZIONI DI PARTICOLARE INTERESSE METROPOLITANO	*120.000,00*	*0,00*	*0,00*	120.000,00
1	20941	0	ONORARI AGLI AVVOCATI INTERNI A SEGUITO DI SENTENZE LIQUIDATE ANNI PREGRESSI CAP. E 764	*3.195,65*	*0,00*	*0,00*	3.195,65
1	20942	0	CONTRIBUTI OBBLIGATORI PER IL PERSONALE - ONORARI AVVOCATI PER SENTENZE LIQUIDATE ANNI PREGRESSI CAP. E 764	*887,72*	*0,00*	*0,00*	887,72
1	20948	0	TRASFERIMENTO COMUNE DI FUCECCHIO PER MANUTENZIONE PADULE ANNI 2024-2025-2026	*10.000,00*	*0,00*	*0,00*	10.000,00
1	20972	0	TRASFERIMENTO AD ASSOCIAZIONI PER CORSI FORMAZIONE CARDIO PROTEZIONE SCUOLE SUPERIORI SENZA DAE (BLS)	*3.000,00*	*0,00*	*0,00*	3.000,00
1	21091	18	FONDO MIMS PER ADEGUAMENTO PREZZI 1TRIMESTRE 2024 VIABILITA 'AREA 2 CAP. E 305/19	*44.983,26*	*0,00*	*0,00*	44.983,26
1	21091	19	FONDO MIMS PER ADEGUAMENTO PREZZI 2 TRIMESTRE 2024 VIABILITA 'AREA 2 CAP. E 305/20	*30.070,29*	*0,00*	*0,00*	30.070,29
1	21276	0	QUOTA ASSOCIATIVA A ISFE	*1.100,00*	*0,00*	*0,00*	1.100,00
1	21287	0	AGENZIA INTERINALE SOMMINISTRAZIONE PERSONALE DI LAVORO TEMPORANEO UFFICIO SPORT	*0,00*	*0,00*	*1.150,00*	1.150,00
1	21288	0	AGENZIA INTERINALE SOMMINISTRAZIONE PERSONALE DI LAVORO TEMPORANEO UFFICIO SPORT IRAP	*74,00*	*0,00*	*0,00*	74,00
1	21294	14	PROGETTAZIONI INTERVENTI MANUTENZIONE DI MESSA IN SICUREZZA PONTI SULLE STRADE REGIONALI PONTE ALL'ASSE SR 66 KM 17+200 CAP. E 1374/5	*68.000,00*	*0,00*	*0,00*	68.000,00
1	21388	0	QUOTA ASSOCIATIVA FORMEZ PA	*5.000,00*	*0,00*	*0,00*	5.000,00
1	21392	0	SPESE PER MANUTENZIONE ORDINARIA STRADE PROVINCIALI FIN. DA SANZIONI CDS ART. 142 SU STRADE C.M. DI FI CAP. E 189	*10.952,00*	*0,00*	*0,00*	10.952,00
1	21410	0	QUOTA ASSOCIATIVA AD ALI AUTONOMIE (LEGA AUTONOMIE LOCALI)	*9.000,00*	*0,00*	*0,00*	9.000,00
1	21438	1	QUOTA ANNUA DI PARTECIPAZIONE FONDAZIONE PAOLO ROSSI	*10.000,00*	*0,00*	*0,00*	10.000,00
1	21446	0	PRESTAZIONI DI SERVIZIO PER MIGRAZIONE SOFTWARE PERSONALE	*65.000,00*	*0,00*	*0,00*	65.000,00
1	21447	0	PUBBLICAZIONE BANDI DI GARA EDILIZIA SCOLASTICA CAP. E 312 E 313	*8.000,00*	*0,00*	*0,00*	8.000,00
1	21448	0	CONTRIBUTO ANAC AUTORITA' NAZIONALE ANTICORRUZIONE - GARE EDILIZIA SCOLASTICA CAP. E 312 E 313	*2.000,00*	*0,00*	*0,00*	2.000,00
1	21449	0	RETRIBUZIONI PER GARE EDILIZIA SCOLASTICA EFFETTUATE DALLA C.M. DI FIRENZE COME SOGGETTO AGGREGATORE CAP. E 312 E 313	*7.500,00*	*0,00*	*0,00*	7.500,00
1	21450	0	ONERI PER PAGAMENTI PER GARE EDILIZIA SCOLASTICA EFFETTUATE DALLA C.M. DI FIRENZE COME SOGGETTO AGGREGATORE CAP. E 312 E 313	*1.900,00*	*0,00*	*0,00*	1.900,00
1	21451	0	IRAP PER PAGAMENTI PER GARE EDILIZIA SCOLASTICA EFFETTUATE DALLA C.M. DI FIRENZE COME SOGGETTO AGGREGATORE CAP. E 312 E 313	*600,00*	*0,00*	*0,00*	600,00
1	21464	0	COMPETENZE AL PERSONALE PER SPERIMENTAZIONE IFEL - LINEA A - PROGR. COMPL. AZIONE E COESIONE CUP G51E15000670001 CAP E 253	*16.961,48*	*0,00*	*0,00*	16.961,48
1	21465	0	CONTRIBUTI OBBLIGATORI PER IL PERSONALE PER SPERIMENTAZIONE IFEL - LINEA A - PROGR. COMPL. AZIONE E COESIONE CUP G51E15000670001 CAP E 253	*4.096,79*	*0,00*	*0,00*	4.096,79
1	21466	0	COMPETENZE AL PERSONALE PER SPERIMENTAZIONE IFEL - LINEA B - PROGR. COMPL. AZIONE E COESIONE CUP G51E15000670001 CAP E 254	*5.653,83*	*0,00*	*0,00*	5.653,83
1	21467	0	CONTRIBUTI OBBLIGATORI PER IL PERSONALE PER SPERIMENTAZIONE IFEL - LINEA B - PROGR. COMPL. AZIONE E COESIONE CUP G51E15000670001 CAP E 254	*1.365,59*	*0,00*	*0,00*	1.365,59
1	21492	0	INCENTIVO PER FUNZIONI TECNICHE DIPENDENTI DIPARTIMENTO FINANZIARIO CAP. E 744	*1.400,00*	*0,00*	*0,00*	1.400,00

1	21493	0	CONRIBUTI OBBLIGATORI PER IL PERSONALE COMPETENZE DIP. SERVIZI FINANZIARI CAP. 21492 CAP. E 744	*450,00*	*0,00*	*0,00*	450,00
1	21494	0	IRAP COMPETENZE CAP. 21492 CAP. E 744 - DIP. SERVIZI FINANZIARI	*150,00*	*0,00*	*0,00*	150,00
1	21498	0	PNRR PROGETTO M1 C1-1.4.2 AGID ACCESSIBILITA' FORMAZIONE DIPENDENTI CUP B54F2400181000 CAP. E 256	*51.240,00*	*0,00*	*0,00*	51.240,00
1	21508	0	SPESE PER INCARICO ESTERNO TECNICO ESPERTO IN BALISTICA POLIZIA METROPOLITANA	*20.250,00*	*0,00*	*0,00*	20.250,00
1	21556	1	PROGETTAZIONE PER REALIZZAZIONE PISTA CICLABILE SCANDICCI-LASTRA A SIGNA-SIGNA	*60.000,00*	*0,00*	*0,00*	60.000,00
1	21587	0	SPESE PER INCARICHI PROGETTAZIONE ANTINCENDIO IMMOBILI SCOLASTICI ZONA A E ZONA B - ANNI 2024-2028	*82.000,00*	*0,00*	*0,00*	82.000,00
1	21592	0	SPESE PER INCARICHI RILIEVI TECNICI FORESTALI PER ISTANZE AUTORIZZATORIE - ANNI 2024-2028	*23.000,00*	*0,00*	*0,00*	23.000,00
1	21630	1	PNRR PROGETTO M1C1 - 1.5 SPESE PER PRESTAZIONI DI SERVIZI PER INTERVENTI DI CYBERSECURITY CUP B19B24000070006 FIN DA ACN CAP E 257	*697.742,40*	*0,00*	*0,00*	697.742,40
1	21639	1	RISORSE DERIVANTI DAL 50% DEL COMPENSO PER INCARICHI DI COLLAUDO DIRIGENZA - COMPETENZE	*7.746,91*	*0,00*	*0,00*	7.746,91
1	21639	2	RISORSE DERIVANTI DAL 50% DEL COMPENSO PER INCARICHI DI COLLAUDO DIRIGENZA - ONERI	*1.843,21*	*0,00*	*0,00*	1.843,21
1	21639	3	RISORSE DERIVANTI DAL 50% DEL COMPENSO PER INCARICHI DI COLLAUDO DIRIGENZA - IRAP	*658,79*	*0,00*	*0,00*	658,79
1	21641	1	RISORSE DERIVANTI DAL 50% DEL COMPENSO PER INCARICHI DI COLLAUDO COMPARTO - COMPETENZE	*4.111,32*	*0,00*	*0,00*	4.111,32
1	21641	2	RISORSE DERIVANTI DAL 50% DEL COMPENSO PER INCARICHI DI COLLAUDO COMPARTO - ONERI	*977,80*	*0,00*	*0,00*	977,80
1	21641	3	RISORSE DERIVANTI DAL 50% DEL COMPENSO PER INCARICHI DI COLLAUDO COMPARTO - IRAP	*349,14*	*0,00*	*0,00*	349,14
1	21646	0	FONDO CREDITI DUBBIA ESIGIBILITA' - PER CREDITO IVA SU LAVORI REALIZZAZIONE NUOVA SCUOLA VIA RAFFAELLO SANZIO EMPOLI CAP. E 612	*146.793,60*	*0,00*	*0,00*	146.793,60
1	21647	0	TRASFERIMENTO A UNIVERSITA' DI FIRENZE PER ACCORDO COLLABORAZIONE ALLA PARITA' DI GENERE E ALLA CULTURA DI GENERE CAP. E 270/6	*389.851,64*	*0,00*	*0,00*	389.851,64
			TOTALE TITOLO 1	***5.104.175,59***	***4.910,48***	***1.150,00***	**5.110.236,07**

TITOLO	CAPITOLO	ARTICOLO	DESCRIZIONE	*PURO*	*R. DA IMPEGNI*	*R. DA STANZIAM.*	STANZIAMENTO
2	6614	0	SPESE PER NUOVO PREFABBRICATO PRESSO POLO SCOLASTICO DI VIA SANZIO EMPOLI FIN. AV.EMM.NE LIBERO	*0,00*	*37.071,76*	*0,00*	37.071,76
2	7199	1	VARIANTE DI GRASSINA FIN. AV. VINCOLATO	*0,00*	*4.559,00*	*0,00*	4.559,00
2	8054	0	LAVORI DI RESTAURO - PALAZZO MEDICI RICCARDI - FIN. AV. .EC.	*0,00*	*62.588,59*	*1.766.318,13*	1.828.906,72
2	16506	0	PNRR M4 C1 INV 3.3 MIUR II TRANCHE ADEG. ANTINCENDIO CELLINI - TORNABUONI CUP B16B20000290005 CAP. E 1826/1	*1.124.018,65*	*0,00*	*0,00*	1.124.018,65
2	16510	0	PNRR M4 C1 INV 3.3 MIUR II TRANCHE ADEG. ANTINCENDIO ISA FIRENZE (EX BRUNELLESCHI/FERRARIS/PONTORMO) CUP B18H22000320006 CAP. E 1826/5	*625.674,32*	*0,00*	*0,00*	625.674,32
2	17591	0	SPESE PER RESTAURO FACCIATE PALAZZO MEDICI RICCARDI FIN. AV. EC.	*0,00*	*0,00*	*1.416.244,08*	1.416.244,08
2	17596	0	SPESE PER RESTAURO QUARTO PIANO LICEO DANTE FIN. AV. EC.	*0,00*	*638.696,22*	*0,00*	638.696,22
2	17653	0	SPESE PER REALIZZAZIONE NUOVO CAMPO SPORTIVO EST.POLIVALENTE BUONTALENTI VIA DEI BRUNI FIN.AV.AMM.NE LIBERO (EX ICS CAP. E 922/12)	*0,00*	*0,00*	*150.000,00*	150.000,00
2	17959	0	SPESE PER INTERVENTI PUBBLICI PUBBLICI FORESTALI DI CUI ALL'ART. 10 L.R. 39/00 CAP. E 691	*21.900,00*	*0,00*	*0,00*	21.900,00
2	17993	0	Fondo Pluriennale Vincolato spese conto capitale viabilità	*197.420,00*	*0,00*	*0,00*	197.420,00
2	18042	0	Fondo Pluriennale Vincolato spese conto capitale Patrimonio	*7.560.159,42*	*0,00*	*0,00*	7.560.159,42
2	18045	0	Fondo Pluriennale Vincolato in c/capitale - Istruzione	*22.746.654,03*	*0,00*	*0,00*	22.746.654,03
2	18047	0	Fondo Pluriennale Vincolato in c/capitale - Parchi naturali e forestazione	*63.773,40*	*0,00*	*0,00*	63.773,40
2	18445	0	LAVORI DI COMPLETAMENTO SRT 429 LOTTI IV-V-VI CAP. E 1870/71	*108.000,00*	*0,00*	*0,00*	108.000,00
2	18521	0	LAVORI CICLOPISTA DELL'ARNO TRATTO SIGNA-MONTELUPO LOTTO A COMUNE DI SIGNA CAP. E 1889	*357.127,54*	*142.687,09*	*0,00*	499.814,63
2	18632	1	MANUTENZIONE STRAORDINARIA CASSA DI ESPANSIONE FIBBIANA (EX CIRCONDARIO) FONDI R.T. FIN. AV. VINC.	*0,00*	*84.899,46*	*0,00*	84.899,46
2	18632	2	MANUTENZIONE STRAORDINARIA CASSA DI ESPANSIONE FIBBIANA (EX CIRCONDARIO) CAP. E 1839	*532.445,92*	*0,00*	*0,00*	532.445,92
2	18695	0	LAVORI DI MIGLIORAMENTO SISMICO E ADEGUAMENTO ANTINCENDIO EDIFICIO VIA FABIANI EMPOLI VIRGILIO FIN. AV. EC.	*0,00*	*1.096.161,96*	*0,00*	1.096.161,96
2	18780	0	TRASFERIMENTO A ISTITUTI SCOLASTICI DI COMPETENZA C.M. PER ACQUISTO ARREDI CONVENZIONE FONDI B FIN. AV. EC.	*1.000.000,00*	*0,00*	*0,00*	1.000.000,00
2	18909	0	TRASFERIMENTO AL COMUNE DI FIRENZE PER INTERVENTI DI VALORIZZAZIONE COMPENDIO FORTEZZA DA BASSO FIN. AV. AMM.NE VINCOLATO	*0,00*	*1.003.911,41*	*0,00*	1.003.911,41
2	19125	0	SPESE PER SISTEMAZIONE ESTERNI COMPRESI SOTTOSERVIZI ISTITUTO BALDUCCI FIN. AV. EC.	*0,00*	*358.000,00*	*0,00*	358.000,00
2	19144	0	ACQUISTO BENI INVENTARIABILI PER SISTEMA DI VIDEOSORVEGLIANZA, SISTEMA RADIOCOLLEG.CENTRALE E VEICOLARI PORTATILI FIN. AV. EC.	*2.000,00*	*0,00*	*0,00*	2.000,00

2	19242	0	SPESE PER PASSERELLA CICLABILE SULL'ARNO TRA COMPIOBBI E VALLINA - BANDO DELLE PERIFERIE N. 22 - CAP. E 1900/4	*1.252.580,16*	*0,00*	*0,00*	1.252.580,16
2	19244	0	TRASF.COMUNE BAGNO A RIPOLI PISTO PEDO-CICLABILE BAGNO A RIPOLI-FIRENZE - BANDO PERIFERIE PROG. 24 - CAP. E 1900/6 - COLLAUDO 03/02/20	*176.000,00*	*0,00*	*0,00*	176.000,00
2	19246	0	TRASF.COMUNE DI BAGNO A RIPOLI PER AREA ATTREZZATA CASA POPOLO DI GRASSINA - BANDO PERIFERIE PROG. 26 - CAP. E 1900/8 -COLLAUDO 03/08/18	*8.000,00*	*0,00*	*0,00*	8.000,00
2	19247	0	TRASF.COMUNE DI BAGNO A RIPOLI RETE VIDEOSORVEGLIANZA - BANDO PERIFERIE PROG. 27 - CAP. E 1900/9 - COLLAUDO 03/05/18	*871,97*	*0,00*	*0,00*	871,97
2	19248	0	TRASFERIMENTO AL COMUNE DI CALENZANO PER PISTA CICLABILE - BANDO PERIFERIE PROG. 9 - CAP. E 1900/10	*250.000,00*	*0,00*	*0,00*	250.000,00
2	19249	0	TRASF. COMUNE DI CALENZANO PER LAVORI SPAZI PUBBLICI LOC. DIETRO POGGIO - BANDO PERIFERIE PROG. 12 - CAP. E 1900/11 - COLLAUDO 03/05/18	*939,24*	*0,00*	*0,00*	939,24
2	19250	0	TRASF.AL COMUNE DI CALENZANO PER RIQ. P.ZA GHIRLANDAIO-BANDO PERIFERIE PROG. 13 - CAP. E 1900/12- COLLAUDO 30/04/19	*28.551,21*	*0,00*	*0,00*	28.551,21
2	19251	0	TRASFERIMENTO AL COMUNE DI CALENZANO PER DECORO URBANO SOSTITUZIONE ALBERATURE - BANDO PERIFERIE PROG. 14 - CAP. E 1900/13	*5.713,68*	*0,00*	*0,00*	5.713,68
2	19252	0	TRASF.COMUNE CAMPI BISENZIO SISTEMAZIONE P.ZA GRAMSCI - BANDO PERIFERIE PROG.15 - CAP. E 1900/14 -ES.LAVORI 03/11/18 - COLLAUDO 03/02/19	*10.561,06*	*0,00*	*0,00*	10.561,06
2	19253	0	TRASF. COMUNE DI CAMPI BISENZIO RESTAURO EDIFICIO EX CASA DEL FASCIO -BANDO PERIFERIE PROG. 15 BIS - CAP. E 1900/15 - COLLAUDO 30/09/19	*31.082,94*	*0,00*	*0,00*	31.082,94
2	19254	0	TRASFERIMENTO AL COMUNE DI CAPRAIA E LIMITE ILLUMINAZIONE VIALE ALLENDE E GRAMSCI CAPRAIA E LIMITE-BANDO PERIFERIE PROG. 36 - CAP. E 1900/16	*10.356,18*	*0,00*	*0,00*	10.356,18
2	19256	0	TRASFERIMENTO AL COMUNE DI CASTELFIORENTINO PER RIQUAòLIFICAZIONE IMMOBILE BIBLIOTECA VALLESIANA - BANDO PERIFERIE PROG. 30 - CAP. E 1900/18	*11.837,72*	*0,00*	*0,00*	11.837,72
2	19259	0	TRASFERIMENTO AL COMUNE DI CASTELFIORENTINO PER RIQUALIFICAZIONE URBANISTICA CENTRO STORICO - BANDO PERIFERIE PROG. 38 - CAP. E 1900/21	*9.646,05*	*0,00*	*0,00*	9.646,05
2	19260	0	TRASFERIMENTO AL COMUNE DI CASTELFIORENTINO PER RIQ.AREA PIEVE DEI SANTI IPPOLITO E BIAGIO - BANDO PERIFERIE PROG. 39 - CAP. E 1900/22	*33.008,97*	*0,00*	*0,00*	33.008,97
2	19262	0	TRASFERIMENTO AL COMUNE DI CASTELFIORENTINO PER AREA CASTELLO ALTO RIQ.CENTRO STORICO - BANDO PERIFERIE PROG. 41 - CAP. E 1900/24	*7.500,00*	*0,00*	*0,00*	7.500,00
2	19263	0	TRASFERIMENTO AL COMUNE DI CERRETO GUIDI PER RIQ.SCUOLA SANTI SACCENTI - BANDO PERIFERIE PROG. 32 - CAP. E 1900/25	*42.165,94*	*0,00*	*0,00*	42.165,94
2	19264	0	TRASF.AL COMUNE DI FIESOLE MESSA SICUREZZA IMM.SCOLASTICI LUNGO LA VALLE DELL'ARNO - B.PERIFERIE PROG. 20 - CAP. E 1900/26-COLLAUDO 31/12/25	*1.525.913,19*	*0,00*	*0,00*	1.525.913,19
2	19265	0	TRASFERIMENTO AL COMUNE DI GREVE IN CHIANTI PER MANUTENZ.ORD. E STRAORD. SCUOLA DA VERRAZZANO - BANDO PERIFERIE PROG. 46 - CAP. E 1900/27	*27.302,94*	*0,00*	*0,00*	27.302,94
2	19266	0	TRASF.COMUNE DI MARRADI PER RIQ. CENTRO STORICO DI CRESPINO DEL LAMONE -BANDO PERIFERIE PROG. 29 - CAP. E 1900/28 - COLLAUDO 03/05/18	*3.059,96*	*0,00*	*0,00*	3.059,96
2	19267	0	TRASFERIMENTO AL COMUNE DI MONTESPERTOLI PER ADEGUAEMNTO SISMICO SCUOLA MACHIAVELLI - BANDO PERIFERIE PROG. 32 BIS - CAP. E 1900/29	*8.220,06*	*0,00*	*0,00*	8.220,06
2	19269	0	TRASF.COMUNE DI PONTASSIEVE RECUPERO EX CHINO CHINI DA ADIBIRE A SCUOLA CALVINO-BANDO PERIFERIE PROG. 21-CAP. E 1900/31-COLLAUDO 06/10/19	*75.000,00*	*0,00*	*0,00*	75.000,00
2	19270	0	TRASF.AL COMUNE DI PONTASSIEVE PISTA CICLOPEDONALE PARCO DE ANDRè E CENTRO STORICO - B.PERIFERIE PROG. 23 - CAP. E 1900/32 COLLAUDO 30/06/19	*14.015,39*	*0,00*	*0,00*	14.015,39
2	19271	0	TRASFERIMENTO AL COMUNE DI SA CASCIANO PER RISTRUTTURAZIONE BIBLIOTECA COMUNALE - BANDO PERIFERIE PROG. 43 - CAP. E 1900/33	*31.306,30*	*0,00*	*0,00*	31.306,30
2	19272	0	TRASFERIMENTO AL COMUNE DI SAN CASCIANO RIQUALIFICAZIONE GIARDINI SCUOLE D'INFANZIA - BANDO PERIFERIE PROG. 44 - CAP. E 1900/34	*7.575,12*	*0,00*	*0,00*	7.575,12
2	19273	0	TRASFERIMENTO AL COMUNE DI SAN CASCIANO REALIZ.CENTRO INFANZIA LOC. BARGINO - BANDO PERIFERIE PROG. 45 - CAP. E 1900/35	*196.000,00*	*0,00*	*0,00*	196.000,00
2	19274	0	TRASF. COMUNE SESTO FIORENTINO MAN.STRAORD. SCUOLA CAVALCANTI - B.PERIFERIE PROG. 1 - CAP. E 1900/36-ES.LAVORI 03/02/19-COLLAUDO 03/05/19	*29.958,44*	*0,00*	*0,00*	29.958,44
2	19275	0	TRASFERIMENTO AL COMUNE DI SESTO FIORENTINO MANUTENZ.STRAORD. COMPLESSO SCOL.BALDUCCI LOC. NETO - BANDO PERIFERIE PROG. 2 - CAP. E 1900/37	*30.217,04*	*0,00*	*0,00*	30.217,04
2	19276	0	TRASF.COMUNE S.FIORENTINO MAN.STRAORD. SCUOLA PRIMARIA DE AMICIS -B.PERIFERIE PROG. 3 -CAP. E 1900/38-ES.LAVORI 03/02/19-COLLAUDO 03/05/19	*35.633,42*	*0,00*	*0,00*	35.633,42
2	19277	0	TRASFERIMENTO AL COMUNE DI SESTO FIORENTINO COMPLETAMENTO DORSALE PISTE CICLABILI - BANDO PERIFERIE PROG. 7 - CAP. E 1900/39	*48.157,23*	*0,00*	*0,00*	48.157,23
2	19278	0	TRASF. AL COMUNE DI SESTO FIORENTINO VERDE PUBBLICO - BANDO PERIFERIE PROG. 11 - CAP. E 1900/40-ES.LAVORI 04/11/18-COLLAUDO 04/02/19	*20.205,41*	*0,00*	*0,00*	20.205,41

2	19279	0	TRASF.COMUNE DI SIGNA RIQ. EX CASERMA CARABINIERI E SPAZIO ANTISTANTE - BANDO PERIFERIE PROG. 16 - CAP. E 1900/41 - COLLAUDO 03/10/19	*497.600,00*	*0,00*	*0,00*	497.600,00
2	19280	0	TRASFERIMENTO AL COMUNE DI VINCI PER REALIZZAZIONE PERCORSO CICLOPEDONALE S.P. PARALLELA ALL'ARNO - BANDO PERIFERIE PROG.34 - CAP. E 1900/42	*28.083,96*	*0,00*	*0,00*	28.083,96
2	19282	0	TRASF. COMUNE DI FIRENZE PER PASSERELLA CASCINE - BANDO PERIFERIE PROG. 10 - CAP. E 1900/44 - COLLAUDO 03/05/19	*1.720.000,00*	*0,00*	*0,00*	1.720.000,00
2	19283	0	TRASF.COMUNE DI IMPRUNETA MANUTENZ.STRAORD.IMPIANTI PUBBLICA ILLUMINAZIONE - BANDO PERIFERIE PROG. 17 - CAP. E 1900/45 - COLLAUDO 03/08/18	*5.000,00*	*0,00*	*0,00*	5.000,00
2	19284	0	TRASFERIMENTO AL COMUNE DI SCANDICCI PER AMPLIAMENTO SCUOLA PETTINI LOC. PIEVE DI SETTIMO - BANDO PERIFERIE PROG. 4 - CAP. E 1900/46	*2.544.200,00*	*0,00*	*0,00*	2.544.200,00
2	19315	0	TRASFERIMENTO AL COMUNE DI BAGNO A RIPOLI PER AREA A PARCO URBANO GRASSINA - BANDO PERIFERIE PROG. 25 - CAP. E 1900/7	*15.000,00*	*0,00*	*0,00*	15.000,00
2	19396	0	SPESE PER ACQUISTO E SVILUPPO SOFTWARE FIN. AV. EC.	*55.000,00*	*0,00*	*0,00*	55.000,00
2	19484	0	SPESE PER ACQUISTO DI MOBILI E ARREDI PER UFFICIO FIN. AV. EC.	*3.000,00*	*0,00*	*0,00*	3.000,00
2	19486	0	RIPRISTINO SEDE STRADALE SP 130 KM 7+200 FIN. AV. AMM.NE SPAZI EX L. 232/16 ANNO 2018	*0,00*	*0,00*	*336.506,30*	336.506,30
2	19504	0	AMPLIAMENTO ISTITUTO SAFFI VIA ANDREA DEL SARTO FIN. AV. AMM.NE SPAZI EX L. 232/16 ANNO 2018	*0,00*	*0,00*	*220.306,82*	220.306,82
2	19504	1	AMPLIAMENTO ISTITUTO SAFFI VIA ANDREA DEL SARTO FIN. AV. AMM.NE VINCOLATO	*0,00*	*11.952,31*	*0,00*	11.952,31
2	19823	0	SPESE PER ACQUISTO HARDWARE FIN. AV. EC.	*145.000,00*	*0,00*	*0,00*	145.000,00
2	19914	0	SPESE PER COSTRUZIONE ISTITUTO MEUCCI E GALILEI FIN.AV. AMM.NE	*0,00*	*0,00*	*24.268.765,74*	24.268.765,74
2	19920	0	SPESE PER COSTRUZIONE ISTITUTO MEUCCI E GALILEI FIN. AV. EC.	*0,00*	*9.122.675,98*	*20.843.262,66*	29.965.938,64
2	19993	0	SPESE PER LAVORI ANTINCENDIO PISCINA DELL'IST ENRIQUES DI CASTELFIORENTINO LOTTO II inizio lavori 02/01/23-fine lav 29/04/25 CAP E 922/3	*0,00*	*0,00*	*22.444,60*	22.444,60
2	19993	1	SPESE PER LAVORI ANTINCENDIO ALLA PISCINA DELL'ISTIT. ENRIQUES CASTELFIORENTINO PERIZIA VARIANTE FIN. AV. DI AMM.NE	*0,00*	*279.078,35*	*0,00*	279.078,35
2	20000	4	SPESE PER INTERVENTI RETE VIARIA CITTA METROPOLITANA MIT 2 (2025/2029) ANNO 2025 CAP. E 891/5 SCHEDA 02157.24.FI ZONA 3	*1.212.626,75*	*0,00*	*0,00*	1.212.626,75
2	20000	41	SPESE PER INTERVENTI RETE VIARIA CITTA METROPOLITANA MIT 2 (2025/2029) ANNO 2025 CAP. E 891/5 SCHEDA 02158.24.FI ZONA 4	*1.212.626,75*	*0,00*	*0,00*	1.212.626,75
2	20087	0	LAVORI DI MESSA IN SICUREZZA SP 20 AL KM. 6+750 COD.09IR230G1 CAP. E 882	*507.053,99*	*0,00*	*0,00*	507.053,99
2	20088	0	LAVORI PER RIPRISTINO CARREGGIATA SU SP 610 KM74+000 COD.09IR268/G1 CAP. E 890	*12.407,75*	*0,00*	*0,00*	12.407,75
2	20110	0	LAVORI DI COMPLETAMENTO SRT 429 LOTTI IV-V-VI FIN. AV. AMM.NE VINC.	*0,00*	*2.517,45*	*0,00*	2.517,45
2	20128	0	MANUTENZIONE STRAORDINARIA STRADE C.M.CON ACCORDI QUADRO ZONA 3 E GS DIR. 47 CAP. E 1371/1	*367.810,89*	*0,00*	*0,00*	367.810,89
2	20128	1	MANUTENZIONE STRAORDINARIA STRADE C.M.CON ACCORDI QUADRO ZONA 3 E GS DIR. 47 FIN. AV. VINCOLATO	*0,00*	*1.000,00*	*0,00*	1.000,00
2	20129	0	MANUTENZIONE STRAORDINARIA STRADE REGIONALI CON ACCORDI QUADRO ZONA1-2 DIR. 46 CAP. E 1371/2	*245.207,25*	*76.190,56*	*0,00*	321.397,81
2	20133	0	SPESE PER LAVORI AMPLIAMENTO SEDE SAFFI FIN. AV. EC.	*0,00*	*1.001.307,81*	*0,00*	1.001.307,81
2	20165	0	MANUTENZIONE STRAORDINARIA PONTI SU STRADE REGIONALI SR 302 CAP. E 1372/1/3	*3.376.667,23*	*0,00*	*0,00*	3.376.667,23
2	20166	0	MANUTENZIONE STRAORDINARIA DI UN PONTE SULLA STRADA REGIONALE SR 2 KM 270+500 CAP. E 1372/2	*1.386.547,00*	*0,00*	*0,00*	1.386.547,00
2	20200	0	PNRR M4 C1 I 3.3 ADEGUAMENTO SISMICO ISTITUTO FERMI LOTTO II CUP B72E20000100002 FIN. AV. AMM.NE DESTINATO	*0,00*	*182.127,16*	*0,00*	182.127,16
2	20201	0	PNRR M4 C1 I 3.3 ADEGUAMENTO ANTINCENDIO CELLINI - ISA FIRENZE CUP B16B20000290005 FIN. AV. EC.	*0,00*	*102.028,10*	*0,00*	102.028,10
2	20228	5	SPESE PER NUOVI INTERVENTI MIT 3 RETE VIARIA C.M. (DAL 2019 AL 2033) ANNO 2025 CAP. E 1800/5	*272.839,89*	*0,00*	*0,00*	272.839,89
2	20244	0	INCARICHI PER PROGETTI SCUOLE DI COMPETENZA CITTA' METROPOLITANA FIN. AV. EC.	*20.000,00*	*0,00*	*0,00*	20.000,00
2	20259	13	SPESE MESSA IN SICUREZZA PONTI E VIADOTTI DI COMPETENZA CITTA' METROPOLITANA DI FIRENZE TRASF MIT4 2021-2023 ANNO 2023 CAP. E 1801/13	*0,00*	*269.987,11*	*0,00*	269.987,11
2	20259	16	SPESE MESSA IN SICUREZZA PONTI E VIADOTTI DI COMPETENZA CITTA' METROPOLITANA DI FIRENZE TRASF DA MIT 4 2021-2023 ANNO 2023 FIN. AV. VINC.	*0,00*	*240.840,46*	*0,00*	240.840,46
2	20259	18	SPESE MESSA IN SICUREZZA PONTI E VIADOTTI DI COMPETENZA CITTA' METROPOLITANA DI FIRENZE TRASF DA MIT4 2021-2023 ANNO 2021 FIN. AV. VINC.	*0,00*	*35.136,00*	*0,00*	35.136,00
2	20327	0	INTERVENTI DI MANUTENZIONE STRAORDINARIA IMPIANTI ELETTRICI E TERMICI IMMOBILI SCOLASTICI FIN. AV. EC.	*48.600,00*	*0,00*	*0,00*	48.600,00
2	20328	0	INTERVENTI DI MANUTENZIONE STRAORDINARIA IMPIANTI ELETTRICI E TERMICI FIN AV. EC.	*85.400,00*	*0,00*	*0,00*	85.400,00
2	20337	0	SPESE PER PROGETTAZIONE EDIFICI SCOLASTICI FIN. AV. EC.	*0,00*	*20.244,42*	*0,00*	20.244,42
2	20371	0	MANUTENZIONE STRAORDINARIA STRADE C.M. CAP. E 725 (DA IMPEGNARE SOLO SE INCASSATO)	*45.801,45*	*45.711,29*	*0,00*	91.512,74
2	20389	0	SPESE PER ADEGUAMENTO SISMICO LICEO L. DA VINCI LOTTO 1 CAP. E 1819/1	*1.269.385,16*	*15.648,24*	*0,00*	1.285.033,40

2	20390	0	PNRR M4 C1 INV 3.3 MIUR 1 ADEGUAMENTO SISMICO LICEO DA VINCI LOTTO 2 CUP B12E20000070006 CAP E 1822/3	*479.486,44*	*0,00*	*0,00*	479.486,44
2	20391	0	SPESE PER ADEGUAMENTO SISMICO IST. FERMI LOTTO 1 CAP. E 1819/2	*133.585,90*	*0,00*	*0,00*	133.585,90
2	20392	0	PNRR M4 C1 INV 3.3 MIUR 1 SPESE PER ADEGUAMENTO SISMICO IST. FERMI LOTTO 2 CUP B72E20000100002 CAP. E 1822/5	*1.291.872,38*	*255.314,23*	*0,00*	1.547.186,61
2	20408	0	SPESE PER COMPLETAMENTO INTERVENTI CASSA ESPANSIONE FIBBIANA FIN. AV. VINCOLATO C.M.FI	*0,00*	*386.253,96*	*0,00*	386.253,96
2	20448	0	CASSA DI ESPANSIONE FIBBIANA - ESPROPRI - FIN AV. VINC. R.T.	*0,00*	*478.347,30*	*0,00*	478.347,30
2	20457	0	CONTRIBUTO AD ANAS PER PONTE MONTELUPO FIN. CAP. E 881/2	*0,00*	*15.347,60*	*0,00*	15.347,60
2	20458	0	CONTRIBUTO AD ANAS PER PONTE MONTELUPO FIN. AVANZO AMM.NE LIBERO	*0,00*	*24.983,74*	*48.082,36*	73.066,10
2	20459	0	CONTRIBUTO AD ANAS PER PONTE MONTELUPO FIN. AV. AMM.NE DESTINATO	*0,00*	*0,00*	*411.584,30*	411.584,30
2	20463	0	ADEGUAMENTO SISMICO LICEO DA VINCI LOTTO II FIN. AV. AMM.NE DESTINATO MIS 4 COMP 1 ISTR RIC INV 3.3 PNRR	*0,00*	*0,00*	*350.000,00*	350.000,00
2	20465	0	PNRR M4 C1 INV 3.3 MIUR 1 SPESE LAVORI DI COMPLETAMENTO EDIFICIO BIO ISTITUTO FERRARIS CUP B74E21002080001 CAP. E 1822/7	*1.845.043,32*	*540.586,31*	*0,00*	2.385.629,63
2	20468	0	SPESE PER LAVORI DI ADEGUAMENTO SISMICO ISTITUTO STATALE D'ARTE PORTA ROMANA FIN. AV. AMM.NE LIBERO	*0,00*	*0,00*	*936.458,77*	936.458,77
2	20470	0	LAVORI STRAORDINARI PALAZZO MEDICI RICCARDI III LOTTO SCALA FIN AV. AMM.NE VINCOLATO	*0,00*	*0,00*	*3.561.773,25*	3.561.773,25
2	20479	0	PNRR M4 C1 INV 3.3 MIUR II TRANCHE SPESE LAVORI PALESTRA CHINO CHINI CUP B61B21000990006 CAP. E 1840/5	*235.369,77*	*0,00*	*0,00*	235.369,77
2	20480	0	PNRR M4 C1 INV 3.3 MIUR II TRANCHE SPESE REALIZZAZIONE NUOVO POLO PASCOLI A SAN SALVI CUP B11B20001320001 CAP. E 1840/7	*1.801.640,59*	*0,00*	*0,00*	1.801.640,59
2	20514	0	SPESE PER LAVORI PALESTRA CHINO CHINI PNRR M4 C1 INV 3.3 MIUR 2 CUP.B61B21000990006 COF.ENTE FIN. AV. EC.	*0,00*	*1.649.315,86*	*80.782,38*	1.730.098,24
2	20542	0	SPESE LAVORI DI COMPLETAMENTO EDIFICIO BIO ISTITUTO FERRARIS PNRR M4C1 INV 3.3 MIUR1 CUP. B74E21002080001 COF. ENTE FIN. AV. EC.	*0,00*	*31.576,14*	*0,00*	31.576,14
2	20544	0	PNRR M4 C1 I 3.3 PALESTRA CHINO CHINI FIN. CUP B61B21000990006 CAP. E 801/0 ALIENAZ. QUOTE SOCIETARIE	*0,00*	*4.787,50*	*0,00*	4.787,50
2	20582	0	ACQUISTI LIBRARI PER LA BIBLIOTECA MORENIANA FIN. AV. EC.	*1.000,00*	*0,00*	*0,00*	1.000,00
2	20608	0	SPESE PER INTERVENTI DI RIFORESTAZIONE PROGETTO DIDATTICA NEL VERDE CAP. E 950	*0,00*	*32.258,06*	*0,00*	32.258,06
2	20633	1	PNRR - M5C2 -INV 2.3 - PINQuA prop 72 Zona Empolese int 756 TR COMUNE DI CERTALDO- Ex Aeronautica CUP J58I20000070005 CAP. E 1850/1	*1.710.000,00*	*0,00*	*0,00*	1.710.000,00
2	20633	2	PNRR - M5C2 - INV.2.3 - PINQuA prop 72 Zona Empolese int 760 TRASF A PUBLICASA SPA ERP Via Marx Certaldo CUP E54E21000060001 CAP. E 1850/2	*180.000,00*	*0,00*	*0,00*	180.000,00
2	20633	3	PNRR - M5C2 - INV.2.3 - PINQuA prop 72 Zona Empolese int 764 TR A PUBLICASA SPA ERP Via Trento Certaldo CUP E57H21000450001 CAP. E 1850/3	*135.000,00*	*0,00*	*0,00*	135.000,00
2	20633	4	PNRR - M5C2 - INV.2.3 - PINQuA prop 72 Zona Empolese int 767 TR A COMUNE MONTAIONE Palazzo Comunale CUP J29J21001070001 CAP. E 1850/4	*245.000,00*	*0,00*	*0,00*	245.000,00
2	20633	5	PNRR - M5C2 - INV.2.3 PINQuA prop72 Zona Empolese int 770 TR PUBLICASA SPA ERP V.Mandorli Montespertoli CUP E58I21000090001 CAP. E 1850/5	*90.000,00*	*0,00*	*0,00*	90.000,00
2	20633	6	PNRR-M5C2-INV.2.3-PINQuA prop 72 Zona Empolese int 772)TR COMUNE CASTELFIORENTINO Ex Montecatini CUP C33D21002960005 CAP. E 1850/6	*3.160.072,43*	*0,00*	*0,00*	3.160.072,43
2	20633	7	PNRR-M5C2 -INV.2.3-PINQuA(prop72 Zona Empolese int773)TR PUBLICASA SPA ERP Ponte a Elsa Fasolo Empoli CUP E78I21000020001 CAP E 1850/7	*360.000,00*	*0,00*	*0,00*	360.000,00
2	20633	8	PNRR-M5C2-INV.2.3-PINQuA(prop72 Zona Empolese int776)TR COMUNE FUCECCHIO- ERP c storic_exPalazzo Pretorio CUP G35F21000050005 CAP E 1850/8	*1.350.000,00*	*0,00*	*0,00*	1.350.000,00
2	20633	9	PNRR- M5C2-INV.2.3-PINQuA(prop72 Zona Empolese int779) TR PUBLICASA SPA-ERP c st_V. Pacchi Fucecchio CUP E38I21000040001 CAP E 1850/9	*70.000,00*	*0,00*	*0,00*	70.000,00
2	20633	10	PNRR - M5C2 - INV.2.3 - PINQuA prop72 Zona Empolese int780 TRA PUBLICASA SPA-ERP c st V.Sbrilli Fucecchio CUP E39J21000340001 CAP E 1850/10	*60.000,00*	*0,00*	*0,00*	60.000,00
2	20633	11	PNRR- M5C2 - INV.2.3 -PINQuA(prop72 Zona Empolese int781)TR PUBLICASA SPA -ERP c st V.Soldaini Fucecchio CUP E37H21000530001 CAP. E 1850/11	*11.250,00*	*0,00*	*0,00*	11.250,00
2	20633	12	PNRR-M5C2-INV.2.3-PINQuA(prop72 Zona Empolese int782)TR PUBLICASA SPA-ERP c st P. XX Settembre Fucecchio CUP E37H21000540001 CAP E 1850/12	*70.000,00*	*0,00*	*0,00*	70.000,00
2	20633	13	PNRR-M5C2-INV.2.3-PINQuA(prop72 Zona Empolese int784)TRCOM FUCECCHIO-ERP Curatone Donatelli Donateschi CUP G33D21001060005 E1850/13	*210.000,00*	*0,00*	*0,00*	210.000,00
2	20633	14	PNRR-M5C2-INV.2.3-PINQuA(prop72 Zona Empolese int785)TR COMUNE FUCECCHIO-ERP percorsi pedonali CUP G37H21000360005 CAP E 1850/14	*162.000,00*	*0,00*	*0,00*	162.000,00
2	20633	15	PNRR - M5C2 - INV.2.3 - PINQuA(prop 72 Zona Empolese int 787 TR PUBLICASA SPA ERP V.da Vinci Cerreto Guidi CUP E49J21000900001 CAP E 1850/15	*78.750,00*	*0,00*	*0,00*	78.750,00

2	20633	16	PNRR - M5C2 - INV.2.3 - PINQuA prop 72 Zona Empolese int 790 TR PUBLICASA SPA-ERP XXVI Giugno Cerreto G. CUP E48I21000050001 CAP E 1850/16	*33.750,00*	*0,00*	*0,00*	33.750,00
2	20633	17	PNRR-M5C2- INV.2.3-PINQuA(prop 72 Zona Empolese int 791)TR COMUNE MONTELUPO Ex Fanciullacci CUP J34E21000050005 CAP. E 1850/17	*2.510.000,00*	*0,00*	*0,00*	2.510.000,00
2	20633	18	PNRR-M5C2-INV-2.3.PINQuA(prop72 Zona Empolese int816)COMUNE EMPOLI-ECO-PARK Ponte a Elsa CUP C74E21000040005 CAP E 1850/18	*1.765.866,98*	*0,00*	*0,00*	1.765.866,98
2	20633	19	PNRR-M5C2-INV.2.3-PINQuA(prop 72 Zona Empolese int 819)TR COMUNE EMPOLI-ERP Ponte a Elsa_vecchia palestra CUPC79J21004110001 CAP E 1850/19	*225.000,00*	*0,00*	*0,00*	225.000,00
2	20633	20	PNRR-M5C2-INV.2.3-PINQuA(prop72 Zona Empolese int821)TR COMUNE EMPOLI-ERP Ponte a Elsa_piste ciclabili CUP C79J21004120001 i CAP E 1850/20	*270.000,00*	*0,00*	*0,00*	270.000,00
2	20633	21	PNRR-M5C2-INV.2.3-PINQuA(prop72 Zona Empolese int 906)TR COMUNE CERRETO GUIDI Ex scuola Bassa CUP H43D21000170005 CAP. E 1850/21	*299.250,00*	*0,00*	*0,00*	299.250,00
2	20633	22	PNRR - M5C2 - INV.2.3 - PINQuA (prop 72 Zona Empolese int 907) TR COMUNE VINCI Area Tamburini CUP J71B21000270005 CAP. E 1850/22	*1.665.000,00*	*0,00*	*0,00*	1.665.000,00
2	20634	1	PNRR-M5C2-INV.2.3.PINQuA(prop 196 Zona Mugello int 426)TR COMUNE BARBERINO M.LLO Palazzo Ubaldini CUP F48I20000100005 CAP. E 1851/1	*277.352,10*	*0,00*	*0,00*	277.352,10
2	20634	2	PNRR-M5C2-INV.2.3-PINQuA(prop196 Zona Mugello int502)TR COMUNE S. GODENZO-Sp pubbl parcheggio Camporenzi CUP I51B21000220001 CAP E 1851/2	*130.950,00*	*0,00*	*0,00*	130.950,00
2	20634	3	PNRR-M5C2-INV.2.3-PINQuA(prop 196 Zona Mugello int 505)TR COMUNE S. GODENZO-Sp pubblico parcheggio Moro CUP I51B21000230001 CAP E 1851/3	*388.000,00*	*0,00*	*0,00*	388.000,00
2	20634	4	PNRR - M5C2 - INV. 2.3 - PINQuA (prop 196 Zona Mugello int 548) TR COMUNE DICOMANO Ex Macelli CUP I63H19000740005 CAP. E 1851/4	*2.007.900,00*	*0,00*	*0,00*	2.007.900,00
2	20634	5	PNRR - M5C2 - INV. 2.3 - PINQuA(prop 196 Zona Mugello int 555)TR CASA SPA alloggi ERP Paretaio CUP I61B21000370001 CAP. E 1851/5	*2.551.041,01*	*0,00*	*0,00*	2.551.041,01
2	20634	6	PNRR-M5C2-INV.2.3-PINQuA(prop196 Zona Mugello int639-640-641)TR COMUNE BORGO S.LORENZO-Villa Pecori Giraldi CUP G64H21000010001 CAP E 1851/6	*3.429.470,00*	*0,00*	*0,00*	3.429.470,00
2	20634	9	PNRR - M5C2 - INV. 2.3 - PINQuA (prop 196 Zona Mugello int 643) TR CASA SPA Tornare a Casa Borgo S. Lorenzo CUPI61B21000380001 CAP. E 1851/9	*2.271.537,92*	*0,00*	*0,00*	2.271.537,92
2	20634	10	PNRR-M5C2-INV2.3.-PINQuA(prop196 Zona Mugello int645)TR COMUNE S. PIERO H2 de Andrè Scarperia San Piero CUP B19J21000050003 CAP E 1851/10	*2.257.936,20*	*0,00*	*0,00*	2.257.936,20
2	20634	11	PNRR-M5C2-INV.2.3-PINQuA (prop 196 int 646) TR COMUNE BARBERINO M.LLO Ex casa fascio CUP F48I20000090005 CAP. E 1851/11	*953.138,70*	*0,00*	*0,00*	953.138,70
2	20634	12	PNRR-M5C2-INV.2.3-PINQuA(prop 196 Zona Mugello int 648)TR COMUNE PALAZZUOLO S. SENIO-Ex scuola CUP F68I20000140001 CAP. E 1851/12	*70.000,00*	*0,00*	*0,00*	70.000,00
2	20634	13	PNRR - M5C2 - INV. 2.3 - PINQuA (prop 196 Zona Mugello int 650) TR COMUNE MARRADI Via Donati 16 CUP D17H21000670001 CAP. E 1851/13	*230.400,00*	*0,00*	*0,00*	230.400,00
2	20783	1	PROGETTAZIONE E LAVORI NUOVA ROTATORIA INTERSEZIONE SP 15/60/61 FUCECCHIO FIN. AV.AMM.NE VINC. DA MULTE DA COMUNI	*0,00*	*543.324,29*	*0,00*	543.324,29
2	20783	2	PROGETTAZIONE E LAVORI NUOVA ROTATORIA INTERSEZIONE SP 15/60/61 FUCECCHIO FIN. CAP. E 289	*0,00*	*58.493,85*	*0,00*	58.493,85
2	20785	1	TRASFERIMENTO PER LAVORI NUOVA ROTATORIA INTERSEZIOEN SP 51 CON VIA CAIANI BORGO SAN LORENZO FIN. AV.VINC. DA MULTE	*0,00*	*360.000,00*	*0,00*	360.000,00
2	20813	0	PNRR M2C2 INV.4.1 CUP B11B220007700004 TRASF.REG. TOSCANA PER LAVORI CICLOVIA DEL SOLE VERONA-FI TRONCO 2-LOTTO 4 CAP. E 1895/1	*1.752.997,42*	*0,00*	*0,00*	1.752.997,42
2	20815	0	PNRR M2C2 INV.4.1 CUP B11B220007700004 LAVORI CICLOVIA DEL SOLE VERONA-FI TRONCO 2-LOTTO 4 CAP E TRASF.COMUNE CAMPI BISENZIO 1895/3	*467.503,00*	*0,00*	*0,00*	467.503,00
2	20818	4	SPESE PER MANUTENZIONE STRAORDINARIA SP 610 MARCIAPIEDE FIRENZUOLA BIVIO SP503 CAP. E 1855	*162.500,00*	*0,00*	*0,00*	162.500,00
2	20818	8	SPESE PER MANUTENZIONE STRAORDINARIA SP 306 DAL KM 32+900 AL KM 33+100 INSTALLAZIONE BARRIERE SICUREZZA CAP. E 1855	*160.442,02*	*0,00*	*0,00*	160.442,02
2	20818	9	SPESE PER MANUTENZIONE STRAORDINARIA SP 477 KM 1+600 LOC. QUADALTO MESSA IN SICUREZZA DISSESTO DI VALLE CAP. E 1855	*267.500,00*	*0,00*	*0,00*	267.500,00
2	20818	15	SPESE PER MANUTENZIONE STRAORDINARIA SP 95 DAL KM 0+000 AL KM 0+500 E DAL KM 6+000 AL KM 6+300 PERCORSO PEDONALE E ILLUMINAZIONE CAP. E 1855	*609.583,00*	*0,00*	*0,00*	609.583,00
2	20818	17	TRASFERIMENTO AL COMUNE DI VERNIO SC DI COLLEGAMENTO FRA VERNIO E BARBERINO MUGELLO CAP. E 1855	*463.600,00*	*0,00*	*0,00*	463.600,00
2	20818	18	TRASFERIMENTO AL COMUNE DI VERNIO SP1 MESSA IN SICUREZZA ATTRAVERSAMENTI STRADALI CAP. E 1855	*138.000,00*	*0,00*	*0,00*	138.000,00
2	20818	19	SPESE PER MANUTENZIONE STRAORDINARIA SR 325 1 LOTTO LOC. LE PIENE MIGLIORAMENTO E ADEGUAMENTO VIABILITA CAP. E 1855	*83.363,03*	*0,00*	*0,00*	83.363,03
2	20822	0	ADEGUAMENTO SISMICO LICEO L. DA VINCI LOTTO 2 FIN. AV. EC. PNRR MIS 4 COMP 1 ISTR RIC INV 3.3	*0,00*	*0,00*	*356.332,95*	356.332,95
2	20834	0	LAVORI DI ADEGUAMENTO SISMICO ISTITUTO D'ARTE CERAMICA FIN. CAP. E 1369/1	*2.691.555,42*	*0,00*	*0,00*	2.691.555,42

2	20867	3	SPESE PER INTERVENTI RETE VIARIA CITTA METROPOLITANA MIT 2 (2020/2024) ANNO 2024 CAP. E 891/4	*0,00*	*961.064,36*	*0,00*	961.064,36
2	20867	4	SPESE PER INTERVENTI RETE VIARIA CITTA METROPOLITANA MIT 2 (2025/2029) ANNO 2025 CAP. E 891/6 SCHEDA 02121.24.FI ZONA 1	*660.000,01*	*0,00*	*0,00*	660.000,01
2	20867	41	SPESE PER INTERVENTI RETE VIARIA CITTA METROPOLITANA MIT 2 (2025/2029) ANNO 2025 CAP. E 891/6 SCHEDA 02123.24.FI ZONA 1	*440.000,00*	*0,00*	*0,00*	440.000,00
2	20867	42	SPESE PER INTERVENTI RETE VIARIA CITTA METROPOLITANA MIT 2 (2025/2029) ANNO 2025 CAP. E 891/6 SCHEDA 02124.24.FI ZONA 2	*660.000,00*	*0,00*	*0,00*	660.000,00
2	20867	43	SPESE PER INTERVENTI RETE VIARIA CITTA METROPOLITANA MIT 2 (2025/2029) ANNO 2025 CAP. E 891/6 SCHEDA 02125.24.FI ZONA 2	*440.000,00*	*0,00*	*0,00*	440.000,00
2	20867	44	SPESE PER INTERVENTI RETE VIARIA CITTA METROPOLITANA MIT 2 (2025/2029) ANNO 2025 CAP. E 891/6 SCHEDA 02127.24.FI ZONA 1	*225.253,50*	*0,00*	*0,00*	225.253,50
2	20868	4	SPESE PER NUOVI INTERVENTI MIT 3 RETE VIARIA C.M. (DAL 2019 AL 2033) ANNO 2024 CAP. E 1800/4	*0,00*	*26.700,26*	*0,00*	26.700,26
2	20868	6	SPESE PER NUOVI INTERVENTI MIT 3 RETE VIARIA C.M. (DAL 2019 AL 2033) ANNO 2025 CAP. E 1800/6	*272.839,89*	*0,00*	*0,00*	272.839,89
2	20869	0	MANUTENZIONE STRAORDINARIA STRADE C.M. CAP. E 725 (DA IMPEGNARE SOLO SE INCASSATO)	*74.513,67*	*0,00*	*0,00*	74.513,67
2	20870	0	MANUTENZIONE STRAORDINARIA PONTI SU STRADE REGIONALI SR 2 CAP. E 1372/2	*3.313,23*	*0,00*	*0,00*	3.313,23
2	20870	1	MANUTENZIONE STRAORDINARIA PONTI SU STRADE REGIONALI SR 2 FIN. AV. VINCOLATO	*0,00*	*17.208,67*	*0,00*	17.208,67
2	20887	0	TRASFERIMENTO ALLE AZIENDE DI TRASPORTO PER ACQUISTO MEZZI TPL CAP. E 1865	*3.889.853,37*	*0,00*	*0,00*	3.889.853,37
2	20922	0	REALIZZAZIONE ROTATORIA INTERSEZIONE SP64/SP1 LOC. BADIA A ELMI SAN GIMIGNANO FIN. AV. EC. DAL 2023 CAP. E 188	*0,00*	*0,00*	*165.857,55*	165.857,55
2	20923	0	LAVORI NUOVA PASSERELLA LOC. FERRONE SP3/CALOSINA FIN. AV. ECONOMICO	*0,00*	*1.519,80*	*0,00*	1.519,80
2	20923	1	LAVORI NUOVA PASSERELLA LOC. FERRONE SP3/CALOSINA FIN. AV.VINC. DA MULTE	*0,00*	*89.980,20*	*0,00*	89.980,20
2	20949	0	TRASFERIMENTO A COMUNE DI SAN CASCIANO PER REALIZZAZIONE NUOVO MARCIAPIEDE AREA DI SOSTA SP93 PONTE ROTTO FIN. AV. VINCOLATO	*0,00*	*0,00*	*150.000,00*	150.000,00
2	20950	0	TRASF. A COMUNE DI BARBERINO-TAVARNELLE PER MAN. STR. ZONA 30 SP49 MARCIALLA DA VIA S. FRANCESCO A VIA CASE PERIFERICHE FIN. AV. VINCOLATO	*0,00*	*0,00*	*170.000,00*	170.000,00
2	20954	0	TRASF. A COMUNE DI BARBERINO-TAVARNELLE PER REALIZZAZIONE NUOVO MARCIAPIEDE EX SR429 POGGIBONSI VIA PISANA FIN. AV. DESTINATO	*0,00*	*0,00*	*450.000,00*	450.000,00
2	20955	0	TRASFERIMENTO A COMUNE DI SAN CASCIANO PER NUOVO MARCIAPIEDE SP93 PONTE ROTTO-INDUSTRIE FIN. AV. VINCOLATO	*0,00*	*0,00*	*280.000,00*	280.000,00
2	20956	0	TRASFERIMENTO A COMUNE DI DI BAGNO A RIPOLI PER NUOVA ROTATORIA SP1-VIA DEGLI OLMI FIN. AV. VINCOLATO	*0,00*	*0,00*	*143.244,96*	143.244,96
2	20957	0	TRASFERIMENTO A COMUNE DI GREVE IN CHIANTI PER NUOVA ROTATORIA SR222-SP119 LOC. POGGENSI FIN. AV. VINCOLATO	*0,00*	*0,00*	*130.000,00*	130.000,00
2	20959	0	TRASFERIMENTO A COMUNE DI DI BAGNO A RIPOLI PER NUOVA ROTATORIA SP1-VIA DEGLI OLMI FIN. AV. DI AMMINISTRAZIONE	*0,00*	*0,00*	*146.755,04*	146.755,04
2	20976	0	CONTRIBUTO DAL COMUNE DI FUCECCHIO NUOVA ROTATORIA SP15/SP60/SP61 SPESE SUPPORTO PROGETTAZIONE INTERNA CAP.E 1877	*0,00*	*10.713,01*	*0,00*	10.713,01
2	20982	0	PNRR M4 C1 I 3.3. LAVORI PALESTRA CHINO CHINI CUP B61B21000990006 FIN. AV. AMM.NE DESTINATO	*0,00*	*0,00*	*200.000,00*	200.000,00
2	20984	0	PROGETTAZIONE E ADFEGUAMENTO ANTISISMICI LICEO MICHELANGELO FIN. AV. AMM.NE DESTINATO	*0,00*	*0,00*	*203.466,21*	203.466,21
2	21010	0	SPESE ADEGUAMENTO ANTINCENDIO IST.VIRGILIO FIN. AV. AMM.NE LIBERO	*0,00*	*0,00*	*643.838,04*	643.838,04
2	21015	0	LAVORI ADEGUAMENTO SISMICO IST.CALAMANDREI FIN. AV. AMM.NE LIBERO	*0,00*	*0,00*	*1.464.293,59*	1.464.293,59
2	21034	0	RIFORESTAZIONE URBANA 2022 - CBMV - RINATURALIZZAZIONE AREA GOLENALE FIUME ARNO CAP. E 960 (ACC. 1604/22 E 124/23)	*49.608,75*	*0,00*	*0,00*	49.608,75
2	21035	0	RIFORESTAZIONE URBANA 2022 - CMF/04 - FILTRO ECOLOGICO LUNGO LE INFRASTRUTTURE STRADALI CAP. E 960 (ACC.1353/22 E 105/23)	*36.000,00*	*0,00*	*0,00*	36.000,00
2	21054	30	FONDO MIMS PER ADEGUAMENTO PREZZI 1 TRIMESTRE 2024 DIR.PROG. STRATEGICI GRASSINA CAP. E 980/32	*1.499.079,12*	*0,00*	*0,00*	1.499.079,12
2	21054	31	FONDO MIMS PER ADEGUAMENTO PREZZI 2 TRIMESTRE 2024 DIR.PROG. STRATEGICI GRASSINA CAP. E 980/33	*1.167.543,41*	*0,00*	*0,00*	1.167.543,41
2	21054	32	FONDO MIMS PER ADEGUAMENTO PREZZI 1 TRIMESTRE 2024 VIABILITA 'AREA 2 CAP. E 980/36	*57.633,39*	*0,00*	*0,00*	57.633,39
2	21054	33	FONDO MIMS PER ADEGUAMENTO PREZZI 2 TRIMESTRE 2024 VIABILITA 'AREA 2 CAP. E 980/37	*31.825,51*	*0,00*	*0,00*	31.825,51
2	21054	34	FONDO MIMS PER ADEGUAMENTO PREZZI 1 TRIMESTRE 2024 VIABILITA 'AREA 1 CAP. E 980/38	*26.230,32*	*0,00*	*0,00*	26.230,32
2	21056	29	FONDO MIMS PER ADEGUAMENTO PREZZI 1 TRIMESTRE 2024 EDILIZIA CAP. E 980/34	*24.417,06*	*0,00*	*0,00*	24.417,06
2	21056	30	FONDO MIMS PER ADEGUAMENTO PREZZI 2 TRIMESTRE 2024 EDILIZIA CAP. E 980/35	*156.748,34*	*0,00*	*0,00*	156.748,34
2	21059	0	PNRR M4 C1 I 3.3 SPESE PER ADEGUAMENTO SISMICO ISTITUTO FERMI LOTTO 2 CUP B72E20000100002 FIN AV. EC.	*0,00*	*0,00*	*98.555,63*	98.555,63

2	21101	0	SPESE PER ACQUISTO MEZZI TPL CAP. E 1865 FINANZ. MIMS	*1.153.341,63*	*0,00*	*0,00*	1.153.341,63
2	21107	0	INTERVENTI DI MANUTENZIONE STRAORDINARIA IMPIANTI ELETTRICI E TERMICI IMMOBILI SCOLASTICI FIN. AV. ECONOMICO	*110.000,00*	*0,00*	*0,00*	110.000,00
2	21108	2	SPESE PER PROGETTAZIONE IST. D'ARTE E CERAMICA SESTO F.NO FIN. MIMS 2021 (60%) CAP. E 1910/2	*51.430,20*	*0,00*	*0,00*	51.430,20
2	21108	3	SPESE PER PROGETTAZIONE IST. TECNICO VOLTA FIN. MIMS 2021 (40%) CAP. E 1910/3	*0,00*	*37.387,20*	*0,00*	37.387,20
2	21108	4	SPESE PER PROGETTAZIONE IST. TECNICO VOLTA FIN. MIMS 2021 (60%) CAP. E 1910/4	*56.080,80*	*0,00*	*0,00*	56.080,80
2	21108	5	SPESE PER PROGETTAZIONE IST. TECNICO PEANO FIN. MIMS 2021 (40%) CAP. E 1910/5	*0,00*	*31.297,20*	*0,00*	31.297,20
2	21108	6	SPESE PER PROGETTAZIONE IST. TECNICO PEANO FIN. MIMS 2021 (60%) CAP. E 1910/6	*46.945,80*	*0,00*	*0,00*	46.945,80
2	21108	7	SPESE PER PROGETTAZIONE IST.PROFESSIONALE CELLINI FIN. MIMS 2022 (100%) CAP. E 1910/7	*52.756,80*	*35.171,20*	*0,00*	87.928,00
2	21108	8	SPESE PER PROGETTAZIONE IST.PROFESSIONALE BUONTALENTI SEDE FIN. MIMS 2022 (100%) CAP. E 1910/8	*62.425,20*	*41.616,80*	*0,00*	104.042,00
2	21108	9	SPESE PER PROGETTAZIONE IST.PROFESSIONALE BUONTALENTI SUCCURSALE FIN. MIMS 2022 (100%) CAP. E 1910/9	*36.160,80*	*24.107,20*	*0,00*	60.268,00
2	21108	10	SPESE PER PROGETTAZIONE IST. D'ARTE E CERAMICA SESTO F.NO FIN. MIMS 2021 (40%) FIN. DA AV. VINC.	*0,00*	*34.286,80*	*0,00*	34.286,80
2	21112	0	LAVORI NUOVA SEDE PASCOLI PNRR - M4 C1 INV 3.3 MIUR 2 CUP.B11B20001320001 COF. ENTE FIN. AV. EC.	*0,00*	*120.846,99*	*0,00*	120.846,99
2	21140	7	SPESA RESILIENZA CAMBIAMENTI CLIMATICI RETE STRADALE CMFI MIMS MIT 5 2022 - 2029 DM 9/05/22 QUOTA 2025 CAP. E 1803/7	*974.511,00*	*0,00*	*0,00*	974.511,00
2	21140	8	SPESA RESILIENZA CAMBIAMENTI CLIMATICI RETE STRADALE CMFI MIMS MIT 5 2022 - 2029 DM 9/05/22 QUOTA 2025 CAP. E 1803/8	*974.511,00*	*0,00*	*0,00*	974.511,00
2	21314	0	PNRR - M4 - C1 - INV. 3.3 CUP B11B22000620006 REALIZZAZIONE PALESTRA STRUTTURA LEGGERA ISTITUTO AGRARIO CAP. E 1876	*1.672.269,67*	*0,00*	*0,00*	1.672.269,67
2	21314	2	PNRR - M4 - C1 - INV. 3.3 CUP B11B22000620006 REALIZZAZIONE PALESTRA STRUTTURA LEGGERA ISTITUTO AGRARIO FIN. AV.EC.	*0,00*	*1.240.137,31*	*0,00*	1.240.137,31
2	21325	1	SPESE PER PROGETTAZIONE C.O. DI PROTEZ.CIVILE LOC. LA CHIUSA FINANZIAMENTO MIMS CAP. E 1911/1	*158.928,00*	*105.952,00*	*0,00*	264.880,00
2	21325	2	LAVORI DI RIQUALIFICAIZONE E AMPLIAMENTO C.O. DI PROTEZ.CIVILE LOC. LA CHIUSA CAP. E 1911/2	*2.735.120,00*	*0,00*	*0,00*	2.735.120,00
2	21326	0	SPESE PER RIQUALIFICAZIONE FORESTALE PARCO MEDICEO DI PRATOLINO CAP. E 877 CONVENZIONE 2023	*1.832,50*	*0,00*	*0,00*	1.832,50
2	21335	0	ACQUISTO ARREDI DI CUCINA E BAR (LOTTO 1) E ATTREZZATURE (LOTTO 2) PER AMPLIAMENTO SEDE IST. SAFFI FIN. AV. ECONOMICO	*0,00*	*330.000,00*	*0,00*	330.000,00
2	21336	0	SPESE PER INFISSI PISCINA DELL'ISTITUTO ENRIQUES DI CASTELFIORENTINO FIN. AV. DI AMM.NE	*0,00*	*33.306,00*	*0,00*	33.306,00
2	21365	0	SPESE PER RIFACIMENTO COPERTURE SASSETTI PERUZZI VIA SAN DONATO FIN. AV. AMM.NE LIBERO	*0,00*	*0,00*	*140.000,00*	140.000,00
2	21374	0	LAVORI PER ADEGUAMENTO SISMICO ISTITUTO GINORI CONTI FIN. AV. AMM.NE LIBERO	*0,00*	*0,00*	*1.789.390,38*	1.789.390,38
2	21380	9	FONDO ADEGUAMENTO PREZZI PNRR TRASF.MIT 1° TRIM.24 PNRR M4 C1 INV 3.3 RIQ.E RESTAURO COPERTURE MICHELANGELO CUP B19J20000900006 CAP. E 985/8	*41.106,73*	*0,00*	*0,00*	41.106,73
2	21380	10	FONDO ADEGUAMENTO PREZZI PNRR TRASF.MIT 2° TRIM.24 PNRR M4 C1 INV 3.3 RIQ.E RESTAURO COPERTURE MICHELANGELO CUP B19J20000900006 CAP. E 985/9	*37.337,32*	*0,00*	*0,00*	37.337,32
2	21381	1	PNC M5C2 - INV 2.2 - PUI INTERVENTO 1 CASE COLONICHE DI CERRETO E RUCCIANO TENUTA MONDEGGI 7,76% CUP B37B22000010006 CAP E 998/1	*187.454,61*	*60.858,52*	*0,00*	248.313,13
2	21381	2	PNRR M5C2 - INV 2.2 - PUI INTERVENTO 1 CASE COLONICHE DI CERRETO E RUCCIANO MONDEGGI 92,24% CUP B37B22000010006 CAP E 999/1	*2.226.686,73*	*722.914,85*	*0,00*	2.949.601,58
2	21382	1	PNC M5C2 - INV 2.2 - PUI INTERVENTO 2 CASE COLONICHE DI SOLLICCIANO E CONTE RANIERITENUTA MONDEGGI 7,76% CUP B37B22000010006 CAP E 998/2	*231.245,87*	*0,00*	*0,00*	231.245,87
2	21382	2	PNRR M5C2 - INV 2.2 - PUI INTERVENTO 2 CASE COLONICHE DI SOLLICCIANO E CONTE RANIERI TENUTA MONDEGGI 92,24% CUP B37B22000010006 CAP E 999/2	*2.746.867,05*	*0,00*	*0,00*	2.746.867,05
2	21383	1	PNC M5C2 - INV 2.2 - PUI INTERVENTO 3 CASE COLONICHE PULIZZANO CUCULIA CAPANNONE TENUTA MONDEGGI 7,76% CUP B37B22000010006 CAP E 998/3	*151.295,71*	*81.676,42*	*0,00*	232.972,13
2	21383	2	PNRR M5C2 - INV 2.2 - PUI INTERVENTO 3 CASE COLONICHE PULIZZANO CUCULIA CAPANNONE TENUTA MONDEGGI 92,24% CUP B37B22000010006 CAP E 999/3	*2.506.567,19*	*824.452,42*	*0,00*	3.331.019,61
2	21383	4	PNRR M5C2 - INV 2.2 - PUI INTERVENTO 3 CASE COLONICHE PULIZZANO CUCULIA CAPANNONE TENUTA MONDEGGI 92,24% CUP B37B22000010006 AV. VINCOLATO	*0,00*	*145.745,40*	*0,00*	145.745,40
2	21384	1	PNC M5C2 - INV 2.2 - PUI INTERVENTO 4 VILLA, CASA DEL GIARDINIERE,CAPPELLA E PARCO TENUTA MONDEGGI 7,76% CUP B37B22000010006 CAP E 998/4	*597.462,94*	*0,00*	*0,00*	597.462,94
2	21384	2	PNRR M5C2 - INV 2.2 - PUI INTERVENTO 4 VILLA, CASA DEL GIARDINIERE,CAPPELLA E PARCO TENUTA MONDEGGI 92,24% CUP B37B22000010006 CAP E 999/4	*7.096.997,45*	*0,00*	*0,00*	7.096.997,45
2	21384	3	PNC M5C2 - INV 2.2 - PUI INTERVENTO 4 VILLA, CASA DEL GIARDINIERE,CAPPELLA E PARCO TENUTA MONDEGGI 7,76% CUP B37B22000010006 AV. VINCOLATO	*0,00*	*75.406,01*	*0,00*	75.406,01
2	21384	4	PNRR M5C2 - INV 2.2 - PUI INTERVENTO 4 VILLA, CASA DEL GIARDINIERE,CAPPELLA E PARCOTENUTA MONDEGGI 92,24% CUP B37B22000010006 AV.VINCOLATO	*0,00*	*895.714,55*	*0,00*	895.714,55

2	21385	1	PNC M5C2 - INV 2.2 - PUI INTERVENTO 5 STRALCIO 5 STRADE E INVASI TENUTA MONDEGGI 7,76% CUP B37B22000010006 CAP E 998/5	*630.848,65*	*142.770,13*	*0,00*	773.618,78
2	21385	2	PNRR M5C2 - INV 2.2 - PUI INTERVENTO 5 STRALCIO 5 STRADE E INVASI TENUTA MONDEGGI 92,24% CUP B37B22000010006 CAP E 999/5	*7.493.571,48*	*1.695.903,07*	*0,00*	9.189.474,55
2	21386	1	PNC M5C2 - INV 2.2 - PUI INTERVENTI PER RIGENERAZIONE TERRITORIALE TENUTA MONDEGGI 7,76% CUP B37B22000010006 CAP E 998/6	*127.685,27*	*38.709,68*	*0,00*	166.394,95
2	21386	2	PNRR M5C2 - INV 2.2 - PUI INTERVENTI PER RIGENERAZIONE TERRITORIALE TENUTA MONDEGGI 92,24% CUP B37B22000010006 CAP E 999/6	*1.516.716,69*	*459.815,16*	*0,00*	1.976.531,85
2	21386	3	PNC M5C2 - INV 2.2 - PUI INTERVENTI PER RIGENERAZIONE TERRITORIALE TENUTA MONDEGGI 7,76% CUP B37B22000010006 AV. VINCOLATO	*0,00*	*10.425,26*	*0,00*	10.425,26
2	21386	4	PNRR M5C2 - INV 2.2 - PUI INTERVENTI PER RIGENERAZIONE TERRITORIALE TENUTA MONDEGGI 92,24% CUP B37B22000010006 AV. VINCOLATO	*0,00*	*123.837,16*	*0,00*	123.837,16
2	21387	0	SPESE PER ALLESTIMENTO VEICOLI POLIZIA FIN AV. EC. CAP. E 188	*2.500,00*	*0,00*	*0,00*	2.500,00
2	21390	0	SPESE PER ADEGUAMENTO SISMICO ISTITUTO ARTISTICO PORTA ROMANA FIN. AV. EC.	*5.000.000,00*	*0,00*	*0,00*	5.000.000,00
2	21401	0	MANUTENZIONE STRAORDINARIA STRADE REGIONALI (R.T. PER SOMMA URGENZA SRT 302) CAP. E 1776	*0,00*	*176.104,95*	*0,00*	176.104,95
2	21404	3	SPESE PER MESSA IN SICUREZZA PONTI E VIADOTTI DI COMPETENZA C.M. TRASF. DA MIT DM 05/05/22 DIR. 46 ANNO 2025 CAP. E 1806/3	*777.966,07*	*0,00*	*0,00*	777.966,07
2	21404	4	SPESE PER MESSA IN SICUREZZA PONTI E VIADOTTI DI COMPETENZA C.M. TRASF. DA MIT DM 05/05/22 DIR. 47 ANNO 2025 CAP. E 1806/4	*777.966,07*	*0,00*	*0,00*	777.966,07
2	21419	16	MANUTENZ. STRAORD. RIMBORSO INTERVENTI SOMMA URGENZA MAGGIO 2023 SP 41 FRANA DICOMANO FIN. AV. VINC. DA MULTE	*0,00*	*1.170.115,67*	*0,00*	1.170.115,67
2	21419	19	MANUTENZ. STRAORD. RIMBORSO INTERVENTI SOMMA URGENZA MAGGIO 2023 SP 8 BARRIERE DA KM 11+800 A KM12+000 FIN. AV. VINC. AUTOSTRADE	*0,00*	*280.390,03*	*0,00*	280.390,03
2	21445	1	SPESE PER COMPLETAMENTO SRT 429 IV LOTTO VARIANTE 3 FIN. AV. EC.	*0,00*	*0,00*	*1.013.129,33*	1.013.129,33
2	21461	3	SPESA RESILIENZA CAMBIAMENTI CLIMATICI SSRR MIMS MIT 5 2022 - 2029 DM 9/05/22 ANNO 2025 AREA 1 CAP. E 1701/3	*240.541,14*	*0,00*	*0,00*	240.541,14
2	21462	2	SPESA RESILIENZA CAMBIAMENTI CLIMATICI SSRR MIMS MIT 5 2022 - 2029 DM 9/05/22 ANNO 2024 AREA 2 CAP. E 1702/2	*157.797,69*	*0,00*	*0,00*	157.797,69
2	21462	3	SPESA RESILIENZA CAMBIAMENTI CLIMATICI SSRR MIMS MIT 5 2022 - 2029 DM 9/05/22 ANNO 2025 AREA 2 CAP. E 1702/3	*240.541,14*	*0,00*	*0,00*	240.541,14
2	21463	3	SPESA RESILIENZA CAMBIAMENTI CLIMATICI FIPILI MIMS MIT 5 2022 - 2029 DM 9/05/22 ANNO 2025 CAP. E 1703/3	*211.720,26*	*0,00*	*0,00*	211.720,26
2	21476	0	PNRR M2C4 - INV. 3.1 CUP B32F23000300006 SPESE PER INTERVENTI DI FORESTAZIONE URBANA PERIURBANA EXTRAURBANA ANNI 2023/26 CAP. E 965	*271.320,00*	*0,00*	*0,00*	271.320,00
2	21481	0	SPESE PER ACQUISTO ATTREZZATURE PER ATTIVITA' DI PROTEZIONE CIVILE CAP. E 320	*20.000,00*	*0,00*	*0,00*	20.000,00
2	21490	1	EVENTI ALLUVIONALI MAGGIO 23 SP 20 KM 0+600 MARRADI - CONSOLIDAMENTO E RIFAC. PAVIMENTAIZONE E INSTALLAZIONE GUARD RAIL FIN. AV. DI AMM.NE	*0,00*	*101.923,82*	*0,00*	101.923,82
2	21490	3	EVENTI ALLUVIONALI MAGGIO 23 SP 20 KM 9+500 MARRADI CONSOLIDAMENTO DELLE FONDAZIONI ESISTENTI FIN. AV. DI AMM.NE	*0,00*	*279.658,38*	*0,00*	279.658,38
2	21490	4	EVENTI ALLUVIONALI MAGGIO 23 SP 29 KM 3+600 MARRADI BYPASS PROVVISORIO FIN. AV. DI AMM.NE	*0,00*	*121.983,46*	*0,00*	121.983,46
2	21490	5	EVENTI ALLUVIONALI MAGGIO 23 SP 29 DAL KM 3+600 AL KM 5+770 MARRADI REALIZZAZIONE PROTEZIONE MONTE OPERE CONSOLIDAMENTO FIN. AV. DI AMM.NE	*0,00*	*48.776,86*	*0,00*	48.776,86
2	21490	6	EVENTI ALLUVIONALI MAGGIO 23 SP 29 DAL KM 2+500 AL KM 2+800 MARRADI REALIZZAZIONE PROTEZIONE MONTE OPERE CONSOLIDAMENTO FIN. AV. DI AMM.NE	*0,00*	*237.524,74*	*0,00*	237.524,74
2	21490	8	EVENTI ALLUVIONALI MAGGIO 23 SP306 DAL KM 42+000 AL KM 48+000 MARRADI EALIZZAZIONE PROTEZIONE MONTE OPERE CONSOLIDAMENTO FIN. AV. DI AMM.NE	*0,00*	*23.832,12*	*0,00*	23.832,12
2	21490	9	EVENTI ALLUVIONALI MAGGIO 23 SP306 DAL KM 28+89 AL KM 42+000 PALAZZUOLO REALIZZ. PROTEZIONE MONTE OPERE CONSOLIDAMENTO FIN. AV. DI AMM.NE	*0,00*	*26.784,90*	*0,00*	26.784,90
2	21490	10	EVENTI ALLUVIONALI MAGGIO 23 SP 477 KM 15+500 BORGO S.L. OPERE DI PLACCAGGIO MASSI (CHIODATURE, RETI E PROTEZIONI) FIN. AV. DI AMM.NE	*0,00*	*22.870,77*	*0,00*	22.870,77
2	21490	11	EVENTI ALLUVIONALI MAGGIO 23 SR302 KM 48+000 BORGO S.L. CONSOLIDAMENTO CON RIFACIMENTO PAVIMENTAZ. E BARRIERA GUARD RAIL FIN. AV. DI AMM.NE	*0,00*	*68.972,44*	*0,00*	68.972,44
2	21496	0	PNRR PROGETTO M1 C1-1.4.2 AGID ACCESSIBILITA' SVILUPPO E PERSONALIZZAZIONE SOFTWARE CUP B54F2400181000 CAP. E 856	*256.200,00*	*0,00*	*0,00*	256.200,00
2	21501	1	SPESE PER RIQUALIFICAZIONE FORESTALE PARCO MEDICEO DI PRATOLINO CAP. E 879/1 1^ CONVENZIONE 2024	*1.000,00*	*0,00*	*0,00*	1.000,00
2	21501	2	SPESE PER RIQUALIFICAZIONE FORESTALE PARCO MEDICEO DI PRATOLINO CAP. E 879/2 2^ CONVENZIONE 2024	*1.500,00*	*0,00*	*0,00*	1.500,00
2	21503	0	SPESE PER NUOVA STRUTTURA PREFABBRICATO SUCCURSALE AGNOLETTI CAMPI BISENZIO FIN.AV. EC.	*0,00*	*66.178,77*	*0,00*	66.178,77
2	21513	1	REALIZZAZIONE NUOVO LICEO ARTISTICO VIRGILIO POLO VIA SANZIO EMPOLI FIN. AV. EC.	*5.000.000,00*	*0,00*	*0,00*	5.000.000,00

2	21513	4	REALIZZAZIONE NUOVO LICEO ARTISTICO VIRGILIO POLO VIA SANZIO EMPOLI FIN. AV. AMM.NE LIBERO	*0,00*	*9.672.140,91*	*0,00*	9.672.140,91
2	21513	5	REALIZZAZIONE NUOVO LICEO ARTISTICO VIRGILIO POLO VIA SANZIO EMPOLI FIN. AV. AMM.NE DESTINATO	*0,00*	*2.030.785,99*	*0,00*	2.030.785,99
2	21517	0	LAVORI PER ADEGUAMENTO ANTISISMICO LICEO MICHELANGELO FIN AVANZO AMM.NE	*0,00*	*6.324.938,55*	*0,00*	6.324.938,55
2	21523	0	REALIZZAZIONE NUOVO CAMPO SPORTIVO IST CALAMANDREI SUCCURSALE SESTO F.NO FIN AV. AMM.NE	*0,00*	*170.000,00*	*0,00*	170.000,00
2	21527	0	LAVORI PER COPERTURA DEL BAR PRESSO IST. VOLTA GOBETTI FIN AV. AMM.NE	*0,00*	*94.244,00*	*0,00*	94.244,00
2	21530	0	COMPLETAMENTO RESTAURO 2^ PIANO SCUDERIE DEL BUONTALENTI PARCO PRATOLINO FIN AV AMM.NE	*0,00*	*1.904.562,16*	*0,00*	1.904.562,16
2	21543	0	LAVORI MANUTENZIONE STRAORDINARIA SRT 222 GREVE FIN. AV. VINCOLATO	*0,00*	*65.790,11*	*0,00*	65.790,11
2	21545	4	LAVORI MANUTENZIONE STRAORDINARIA SP 8 KM 27+200 PONTE FIN. AV. EC.	*550.000,00*	*0,00*	*0,00*	550.000,00
2	21574	1	INTERVENTI MANUTENTIVI SUI PONTI DELLE STRADE REGIONALI SR069 KM 7+350 CAP. E 1813/1	*540.245,13*	*79.132,53*	*0,00*	619.377,66
2	21574	2	INTERVENTI MANUTENTIVI SUI PONTI DELLE STRADE REGIONALI SR066 KM 11+480 CAP. E 1813/2	*330.216,74*	*0,00*	*0,00*	330.216,74
2	21574	3	INTERVENTI MANUTENTIVI SUI PONTI DELLE STRADE REGIONALI SR066 KM 9+850 CAP. E 1813/2	*526.947,37*	*0,00*	*0,00*	526.947,37
2	21574	4	INTERVENTI MANUTENTIVI SUI PONTI DELLE STRADE REGIONALI SR429 KM 44+600 CAP. E 1813/2	*274.872,04*	*0,00*	*0,00*	274.872,04
2	21574	5	INTERVENTI MANUTENTIVI SUI PONTI DELLE STRADE REGIONALI SR066 KM 10+700 CAP. E 1813/2	*444.816,71*	*0,00*	*0,00*	444.816,71
2	21574	6	INTERVENTI MANUTENTIVI SUI PONTI DELLE STRADE REGIONALI SR066 KM 14+680 CAP. E 1813/2	*283.946,90*	*0,00*	*0,00*	283.946,90
2	21574	7	INTERVENTI MANUTENTIVI SUI PONTI DELLE STRADE REGIONALI SR002 KM 275+650 CAP. E 1813/2	*359.640,96*	*0,00*	*0,00*	359.640,96
2	21574	8	INTERVENTI MANUTENTIVI SUI PONTI DELLE STRADE REGIONALI SR222 KM 3+090 CAP. E 1813/2	*278.644,28*	*0,00*	*0,00*	278.644,28
2	21574	9	INTERVENTI MANUTENTIVI SUI PONTI DELLE STRADE REGIONALI SR222 KM 19+850 CAP. E 1813/2	*517.139,55*	*0,00*	*0,00*	517.139,55
2	21574	10	INTERVENTI MANUTENTIVI SUI PONTI DELLE STRADE REGIONALI SR222 KM 20+739 CAP. E 1813/2	*604.618,32*	*0,00*	*0,00*	604.618,32
2	21574	11	INTERVENTI MANUTENTIVI SUI PONTI DELLE STRADE REGIONALI SR222 KM 23+170 CAP. E 1813/2	*195.037,10*	*0,00*	*0,00*	195.037,10
2	21574	12	INTERVENTI MANUTENTIVI SUI PONTI DELLE STRADE REGIONALI SR066 KM 11+520 CAP. E 1813/2	*283.925,42*	*0,00*	*0,00*	283.925,42
2	21574	13	INTERVENTI MANUTENTIVI SUI PONTI DELLE STRADE REGIONALI SR066 KM 10+150 CAP. E 1813/2	*109.146,14*	*0,00*	*0,00*	109.146,14
2	21574	14	INTERVENTI MANUTENTIVI SUI PONTI DELLE STRADE REGIONALI SR302 KM 17+020 CAP. E 1813/1	*638.240,00*	*0,00*	*0,00*	638.240,00
2	21574	15	INTERVENTI MANUTENTIVI SUI PONTI DELLE STRADE REGIONALI SR302 KM 48+030 CAP. E 1813/1	*237.168,00*	*0,00*	*0,00*	237.168,00
2	21575	0	LAVORI MESSA IN SICUREZZA SR 302 DAL KM 39+510 AL KM 39+720 COMUNE DI BORGO SAN LORENZO CAP. E 1376	*1.600.000,00*	*0,00*	*0,00*	1.600.000,00
2	21588	3	LAVORI DI ADEGUAMENTO SISMICO IST. PROFESSISONALE BUONTALENTI SEDE FIN. AV. EC.	*0,00*	*0,00*	*3.925.456,25*	3.925.456,25
2	21589	0	LAVORI DI ADEGUAMENTO SISMICO IST. PROFESSIONALE CELLINI FIN. CAP. 1369/1	*2.310.674,28*	*0,00*	*0,00*	2.310.674,28
2	21590	0	SPESE PER REALIZZAZIONE VARIANTE ALLA STRADA PROVINCIALE N.1 SAN DONATO, IN LOCALITA' DI TROGHI FIN CAP. E 1369/1	*1.400.000,00*	*0,00*	*0,00*	1.400.000,00
2	21591	1	LAVORI PER ADEGUAMENTO SISMICO ISTITUTO TECNICO PEANO FIN. CAP. E 1369/1	*91.976,12*	*0,00*	*0,00*	91.976,12
2	21591	2	LAVORI PER ADEGUAMENTO SISMICO ISTITUTO TECNICO PEANO FIN. AV. EC.	*244.754,42*	*0,00*	*1.854.259,33*	2.099.013,75
2	21593	2	LAVORI MANUTENZIONE STRAORDINARIA SP 79 KM 11+550 INTERVENTI DI RIPRISTINO FRANA DI VALLE FIN. AV. EC.	*988.408,65*	*0,00*	*0,00*	988.408,65
2	21593	3	LAVORI MANUTENZIONE STRAORDINARIA SP 79 KM 7+450 INTERVENTI DI RIPRISTINO FRANA DI VALLE FIN. AV. EC.	*223.628,11*	*0,00*	*0,00*	223.628,11
2	21595	1	LAVORI SP 503 KM 15+100 FRANA DI RIFREDO FIN. AV. EC.	*0,00*	*269.128,61*	*0,00*	269.128,61
2	21599	2	LAVORI MANUTENZIONE STRAORDINARIA SP 86 KM 10+900 MS PONTE LOC. TOSI REGGELLO FIN. AV. EC.	*900.000,00*	*0,00*	*0,00*	900.000,00
2	21600	0	LAVORI MANUTENZIONE STRAORDINARIA SP 103 FRANA DI BIVIGLIANO LOTTO II FIN. AV. EC.	*650.000,00*	*0,00*	*0,00*	650.000,00
2	21601	1	LAVORI MANUTENZIONE STRAORDINARIA SP 91 KM 9+800 MS PONTE RUFINA FIN. AV. EC.	*780.000,00*	*0,00*	*0,00*	780.000,00
2	21601	2	LAVORI MANUTENZIONE STRAORDINARIA SP 91 KM 9+600 MS PONTE RUFINA FIN. AV. EC.	*600.000,00*	*0,00*	*0,00*	600.000,00
2	21602	0	LAVORI MANUTENZIONE STRAORDINARIA SP 59 KM 5+500 MS PONTE A BRUSCOLI FIRENZUOLA. FIN. AV. EC.	*750.000,00*	*0,00*	*0,00*	750.000,00
2	21603	1	LAVORI MANUTENZIONE STRAORDINARIA SP 477 KM 13+000 - 16+000 BARRIERE FIN. AV. EC.	*700.000,00*	*0,00*	*0,00*	700.000,00
2	21626	1	MANUTENZIONE STRAORDINARIA SUL PONTE FIUME PESA SR2 CASSIA KM 270+500 DELIB. CIPESS/1 CAP. E 1372/4	*3.000.000,00*	*0,00*	*0,00*	3.000.000,00
2	21627	1	MANUTENZIONE STRAORDINARIA PONTE SRT 302 KM 44+100 DGRT 1214/23 CAP. E 1378/1	*381.380,11*	*0,00*	*0,00*	381.380,11
2	21627	2	MANUTENZIONE STRAORDINARIA PONTE SRT 302 KM 44+100 DGRT 1066/24 CAP. E 1378/2	*900.000,00*	*0,00*	*0,00*	900.000,00
2	21628	3	TRASFERIMENTI A EDUCANDATO SS. ANNUNZIATA PER MANUTENZIONE STRAORIDNARIA SCUOLE ANNESSE FIN. AV. EC.	*40.000,00*	*0,00*	*0,00*	40.000,00
2	21630	2	PNRR PROGETTO M1C1 - 1.5 SPESE PER ACQUISTO SOFTWARE PER INTERVENTI DI CYBERSECURITY CUP B19B24000070006 FIN DA ACN CAP E 857	*261.080,00*	*0,00*	*0,00*	261.080,00
2	21630	3	PNRR PROGETTO M1C1 - 1.5 SPESE PER ACQUISTO HARDWARE PER INTERVENTI DI CYBERSECURITY CUP B19B24000070006 FIN DA ACN CAP E 857	*390.400,00*	*0,00*	*0,00*	390.400,00

2	21632	1	LAVORI DI ADEGUAMENTO SISMICO ISTITUTO BUONTALENTI SUCCURSALE CAP. E 1808/1	*1.939.732,00*	*0,00*	*0,00*	1.939.732,00
2	21635	1	LAVORI SRT 222 VARIANTE GRASSINA LOTTO II FIN.REGIONE TOSCANA RIBASSO D'ASTA LOTTO I CAP. E 1805/1	*2.646.171,32*	*0,00*	*0,00*	2.646.171,32
2	21635	2	LAVORI SRT 222 VARIANTE GRASSINA LOTTO II FIN.COMUNE DI BAGNO A RIPOLI RIBASSO D'ASTA D'ASTA LOTTO ICAP. E 1805/2	*341.507,43*	*0,00*	*0,00*	341.507,43
2	21635	3	LAVORI SRT 222 VARIANTE GRASSINA LOTTO II FIN.COMUNE DI GREVE IN CHIANTI RIBASSO D'ASTA D'ASTA LOTTO I CAP. E 1805/3	*38.854,14*	*0,00*	*0,00*	38.854,14
2	21635	4	LAVORI SRT 222 VARIANTE GRASSINA LOTTO II FIN. C.M.FI RIBASSO D'ASTA D'ASTA LOTTO I AV. EC.	*78.439,24*	*0,00*	*0,00*	78.439,24
2	21635	5	LAVORI SRT 222 VARIANTE GRASSINA LOTTO II FIN.REGIONE TOSCANA CAP. E 1805/4	*7.317.368,61*	*0,00*	*0,00*	7.317.368,61
2	21635	6	LAVORI SRT 222 VARIANTE GRASSINA LOTTO II FIN.COMUNE DI BAGNO A RIPOLI CAP. E 1805/5	*944.359,01*	*0,00*	*0,00*	944.359,01
2	21635	7	LAVORI SRT 222 VARIANTE GRASSINA LOTTO II FIN.COMUNE DI GREVE IN CHIANTICAP. E 1805/6	*107.442,04*	*0,00*	*0,00*	107.442,04
2	21635	8	LAVORI SRT 222 VARIANTE GRASSINA LOTTO II FIN. C.M.FIN. CAP. E 1830/4 RIMBORSO R.T. ORD. 6	*3.925.456,25*	*0,00*	*0,00*	3.925.456,25
2	21637	1	PROGETTAZIONE SP13 KM 13+490 INTERVENTO DI RIPRISTINO FRANA DI VALLE ED INSTALLAZIONE RETE PARAMASSI CAP. E 1737/1	*120.000,00*	*0,00*	*0,00*	120.000,00
2	21637	2	PROGETTAZIONE SP8 KM11+100 MESSA IN SICUREZZA PIATTAFORMA STRADALE E CONSOLIDAMENTO FRANA COMUNE BARBERINO MUGELLO CAP. E 1737/2	*130.000,00*	*0,00*	*0,00*	130.000,00
2	21637	3	PROGETTAZIONE SP551 KM2+000 MANUTENZIONE STRAORDINARIA PONTE SULLA SIEVE COMUNE SCARPERIA SAN PIERO CAP. E 1737/3	*570.000,00*	*0,00*	*0,00*	570.000,00
2	21650	1	PNRR M2C4 INV. 2.1a ORD.35/24 EVENTI MAGGIO 2023 SP 20 KM 5+950 CUP PROV0000042799 CAP. E 1845/1	*300.000,00*	*0,00*	*0,00*	300.000,00
2	21650	2	PNRR M2C4 INV. 2.1a ORD.35/24 EVENTI MAGGIO 2023 SP 20 KM 7+350 CUP PROV0000042800 CAP. E 1845/2	*150.000,00*	*0,00*	*0,00*	150.000,00
2	21650	3	PNRR M2C4 INV. 2.1a ORD.35/24 EVENTI MAGGIO 2023 SP 20 DA KM 0+000 A KM 10+000 CUP PROV0000042801 CAP. E 1845/3	*850.000,00*	*0,00*	*0,00*	850.000,00
2	21650	4	PNRR M2C4 INV. 2.1a ORD.35/24 EVENTI MAGGIO 2023 SP 29 KM 2+800 CUP PROV0000042802 CAP. E 1845/4	*400.000,00*	*0,00*	*0,00*	400.000,00
2	21650	5	PNRR M2C4 INV. 2.1a ORD.35/24 EVENTI MAGGIO 2023 SP 29 KM 3+600 CUP PROV0000042803 CAP. E 1845/5	*3.800.000,00*	*0,00*	*0,00*	3.800.000,00
2	21650	6	PNRR M2C4 INV. 2.1a ORD.35/24 EVENTI MAGGIO 2023 SP 32 KM 4+550 CUP PROV0000042804 CAP. E 1845/6	*430.000,00*	*0,00*	*0,00*	430.000,00
2	21650	7	PNRR M2C4 INV. 2.1a ORD.35/24 EVENTI MAGGIO 2023 SP 32 KM 10+000 CUP PROV0000042805 CAP. E 1845/7	*250.000,00*	*0,00*	*0,00*	250.000,00
2	21650	8	PNRR M2C4 INV. 2.1a ORD.35/24 EVENTI MAGGIO 2023 SP 32 KM 11+100 CUP PROV0000042806 CAP. E 1845/8	*430.000,00*	*0,00*	*0,00*	430.000,00
2	21650	9	PNRR M2C4 INV. 2.1a ORD.35/24 EVENTI MAGGIO 2023 SP 58 DA KM 9+000 A 9+500 CUP PROV0000042807 CAP. E 1845/9	*1.400.000,00*	*0,00*	*0,00*	1.400.000,00
2	21650	10	PNRR M2C4 INV. 2.1a ORD.35/24 EVENTI MAGGIO 2023 SP 58 DA KM 12+000 A 12+300 CUP PROV0000042808 CAP. E 1845/10	*1.400.000,00*	*0,00*	*0,00*	1.400.000,00
2	21650	11	PNRR M2C4 INV. 2.1a ORD.35/24 EVENTI MAGGIO 2023 SP 74 KM 12+000 CUP PROV0000042809 CAP. E 1845/11	*400.000,00*	*0,00*	*0,00*	400.000,00
2	21650	12	PNRR M2C4 INV. 2.1a ORD.35/24 EVENTI MAGGIO 2023 SP 117 KM 9+000 CUP PROV0000042810 CAP. E 1845/12	*230.000,00*	*0,00*	*0,00*	230.000,00
2	21650	13	PNRR M2C4 INV. 2.1a ORD.35/24 EVENTI MAGGIO 2023 SP 117 KM 11+000 CUP PROV0000042811 CAP. E 1845/13	*230.000,00*	*0,00*	*0,00*	230.000,00
2	21650	14	PNRR M2C4 INV. 2.1a ORD.35/24 EVENTI MAGGIO 2023 SP 117 KM 13+000 CUP PROV0000042812 CAP. E 1845/14	*230.000,00*	*0,00*	*0,00*	230.000,00
2	21650	15	PNRR M2C4 INV. 2.1a ORD.35/24 EVENTI MAGGIO 2023 SP 306 KM 30+500 CUP PROV0000042813 CAP. E 1845/15	*1.400.000,00*	*0,00*	*0,00*	1.400.000,00
2	21650	16	PNRR M2C4 INV. 2.1a ORD.35/24 EVENTI MAGGIO 2023 SP 306 KM 34+000 CUP PROV0000042814 CAP. E 1845/16	*550.000,00*	*0,00*	*0,00*	550.000,00
2	21650	17	PNRR M2C4 INV. 2.1a ORD.35/24 EVENTI MAGGIO 2023 SP 306 KM 38+400 CUP PROV0000042815 CAP. E 1845/17	*900.000,00*	*0,00*	*0,00*	900.000,00
2	21650	18	PNRR M2C4 INV. 2.1a ORD.35/24 EVENTI MAGGIO 2023 SP 306 KM 39+000 CUP PROV0000042816 CAP. E 1845/18	*220.000,00*	*0,00*	*0,00*	220.000,00
2	21650	19	PNRR M2C4 INV. 2.1a ORD.35/24 EVENTI MAGGIO 2023 SP 477 KM 2+800 CUP PROV0000042817 CAP. E 1845/19	*900.000,00*	*0,00*	*0,00*	900.000,00
2	21650	20	PNRR M2C4 INV. 2.1a ORD.35/24 EVENTI MAGGIO 2023 SP 477 KM 3+500 CUP PROV0000042818 CAP. E 1845/20	*650.000,00*	*0,00*	*0,00*	650.000,00
2	21650	21	PNRR M2C4 INV. 2.1a ORD.35/24 EVENTI MAGGIO 2023 SP 610 KM 63+000 CUP PROV0000042819 CAP. E 1845/21	*1.900.000,00*	*0,00*	*0,00*	1.900.000,00
2	21650	22	PNRR M2C4 INV. 2.1a ORD.35/24 EVENTI MAGGIO 2023 SP 610 KM 67+200 CUP PROV0000042820 CAP. E 1845/22	*150.000,00*	*0,00*	*0,00*	150.000,00
2	21650	23	PNRR M2C4 INV. 2.1a ORD.35/24 EVENTI MAGGIO 2023 SP 29 KM 0+799 CUP B15F24000070005 CAP. E 1845/23	*250.000,00*	*0,00*	*0,00*	250.000,00
2	21650	24	PNRR M2C4 INV. 2.1a ORD.35/24 EVENTI MAGGIO 2023 SR 302 KM 45+200 CUP PROV0000042821 CAP. E 1845/24	*450.000,00*	*0,00*	*0,00*	450.000,00
2	21650	25	PNRR M2C4 INV. 2.1a ORD.35/24 EVENTI MAGGIO 2023 SP 477 DA KM 15+300 A 15+600 CUP B15F24000070005 CAP. E 1845/25	*300.000,00*	*0,00*	*0,00*	300.000,00
			TOTALE TITOLO 2	***210.228.424,02***	***50.870.972,97***	***67.737.108,65***	**328.836.505,64**

TITOLO	CAPITOLO	ARTICOLO	DESCRIZIONE	*PURO*	*R. DA IMPEGNI*	*R. DA STANZIAM.*	STANZIAMENTO
3	21550	1	PNC M5C2 - INV 2.2 - PUI COSTITUZIONE FONDAZIONE MONDEGGI SOSTENIBILE 7,76% CUP B37B22000010006 CAP E 998/6	*7.764,85*	*0,00*	*0,00*	7.764,85

3	21550	2	PNRR M5C2 - INV 2.2 - PUI COSTITUZIONE FONDAZIONE MONDEGGI SOSTENIBILE 92,24% CUP B37B22000010006 CAP E 999/6	*92.235,15*	*0,00*	*0,00*	92.235,15
			TOTALE TITOLO 3	***100.000,00***	***0,00***	***0,00***	**100.000,00**

TITOLO	CAPITOLO	ARTICOLO	DESCRIZIONE	*PURO*	*R. DA IMPEGNI*	*R. DA STANZIAM.*	STANZIAMENTO
7	9286	2	RIMBORSI A DIVERSI PER VARI TITOLI - SERVIZI FINANZIARI	*10.000,00*	*0,00*	*0,00*	10.000,00
7	9350	0	SPESE NON ANDATE A BUON FINE	*100.000,00*	*0,00*	*0,00*	100.000,00
			TOTALE TITOLO 7	***110.000,00***	***0,00***	***0,00***	**110.000,00**

TOTALE GENERALE	**215.542.599,61**	**50.875.883,45**	**67.738.258,65**	**334.156.741,71**

TITOLO	CAPITOLO	ARTICOLO	DESCRIZIONE	PURO	R. DA IMPEGNI	R. DA STANZIAM.	STANZIAMENTO
1	5689	0	CONTRIBUTI CULTURA MAGGIO MUSICALE FIORENTINO	1.400.000,00	0,00	0,00	1.400.000,00
1	8282	0	PRESTAZIONI DI SERVIZI PER REALIZZAZIONE NUOVE SOLUZIONI PER GLI UFFICI	15.307,00	0,00	0,00	15.307,00
1	16020	0	SPESE DI LITE AD AVVOCATI A SEGUITO DI SENTENZE SFAVOREVOLI- AVVOCATURA	95.000,00	0,00	0,00	95.000,00
1	16594	0	ONORARI AGLI AVVOCATI INTERNI A SEGUITO DI SENTENZE LIQUIDATE CAP. E 763	120.719,97	0,00	0,00	120.719,97
1	16623	0	INCENTIVO L. 109 DIPENDENTI CAP. E 744 - VIABILITA'	105.900,00	0,00	0,00	105.900,00
1	17050	0	RIMBORSO SANZIONI E SPESE DA CONTENZIOSO AMM.VO FI-PI-LI CAP. E 187 EX ART. 142	7.394,91	0,00	0,00	7.394,91
1	17681	0	FONDO CREDITI DUBBIA ESIGIBILITA' PER SANZIONI AMMINISTRATIVE IN MATERIA DI RIFIUTI (CAP. E 760/5)	1.116,09	0,00	0,00	1.116,09
1	17706	0	FONDO CREDITI DUBBIA ESIGIBILITA' RECUPERO EVASIONE IPT CAP. E 13	5.595,00	0,00	0,00	5.595,00
1	18007	0	CONTRIBUTI OBBLIGATORI PER IL PERSONALE - ONORARI AVVOCATI PER SENTENZE LIQUIDATE CAP. E 763	29.280,03	0,00	0,00	29.280,03
1	18347	0	CONRIBUTI OBBLIGATORI PER IL PERSONALE COMPETENZE VIABILITA' CAP. 16623 CAP. E 744	33.000,00	0,00	0,00	33.000,00
1	18348	0	IRAP COMPETENZE CAP. 16623 CAP. E 744 - VIABILITA'	11.100,00	0,00	0,00	11.100,00
1	19439	0	SPESE PER CONCESSIONI DEMANIO IDRICO VIABILITA' AREA 2	5.000,00	0,00	0,00	5.000,00
1	19443	0	RIMBORSO SANZIONI E SPESE DA CONTENZIOSO AMM.VO FI-PI-LI CAP. E 188 EX ART. 126	2.581,15	0,00	0,00	2.581,15
1	19461	0	ONORARI AGLI AVVOCATI INTERNI A SEGUITO DI SENTENZE COMPENSATE	28.301,68	0,00	0,00	28.301,68
1	19462	0	CONTRIBUTI OBBLIGATORI PER IL PERSONALE - ONORARI AVVOCATI PER SENTENZE COMPENSATE	6.864,43	0,00	0,00	6.864,43
1	19952	0	INCENTIVO L. 109 DIPENDENTI CAP. E 744 - EDILIZIA	105.900,00	0,00	0,00	105.900,00
1	19953	0	CONTRIBUTI OBBLIGATORI PER IL PERSONALE COMPETENZE EDILIZIA CAP. 19952 CAP. E 744	33.000,00	0,00	0,00	33.000,00
1	19954	0	IRAP COMPETENZE CAP. 19952 CAP. E 744 - EDILIZIA	11.100,00	0,00	0,00	11.100,00
1	19955	0	INCENTIVO L. 109 DIPENDENTI CAP. E 744 - DIFESA DEL SUOLO	69.900,00	0,00	0,00	69.900,00
1	19956	0	CONTRIBUTI OBBLIGATORI PER IL PERSONALE COMPETENZE DIFESA DEL SUOLO CAP. 19955 CAP. E 744	21.775,00	0,00	0,00	21.775,00
1	19957	0	IRAP COMPETENZE CAP. 19955 CAP. E 744 - DIFESA DEL SUOLO	7.325,00	0,00	0,00	7.325,00
1	19988	0	FORMAZIONE DIPENDENTI DELL'ENTE PER PROGETTI DI INNOVAZIONE (QUOTA 20% INCENTIVI ART. 113 DLGS 50/2016) VIABILITA' CAP. E 745	15.000,00	0,00	0,00	15.000,00
1	19989	0	FORMAZIONE DIPENDENTI DELL'ENTE PER PROGETTI DI INNOVAZIONE (QUOTA 20% INCENTIVI ART. 113 DLGS 50/2016) EDILIZIA-ISTRUZIONE CAP. E 745	10.000,00	0,00	0,00	10.000,00
1	20006	0	CONTRIBUTI STRAORDINARI IN CULTURA ORCHESTRA REGIONALE TOSCANA ORT	100.000,00	0,00	0,00	100.000,00
1	20217	0	TRASFERIMENTI A COMUNI PER POLITICHE DI COOPERAZIONE INTERNAZIONALE,PROG.INTERCULTURA, EDUCAZIONE ALLA LEGALITA'	5.000,00	0,00	0,00	5.000,00
1	20236	0	TRASFERIMENTO A COMUNI SANZIONI ABBANDONO RIFIUTI DA FUMO CAP. E 760/9	500,00	0,00	0,00	500,00
1	20322	0	CONTRIBUTI AD ASSOCIAZIONI SPORTIVE PREMIO PROGETTO FAIR PLAY	6.000,00	0,00	0,00	6.000,00
1	20324	0	TRASFERIMENTO A UNIVERSITA' DEGLI STUDI DI FIRENZE UNIFI MEDICINA DELLO SPORT PROGETTO SPORT E SALUTE	20.000,00	0,00	0,00	20.000,00
1	20329	0	PRESTAZIONI DI SERVIZIO PER ELABORAZIONE E GESTIONE PROGETTO FAIR PLAY	15.000,00	0,00	0,00	15.000,00
1	20415	0	CONTRIBUTO ISTITUTO STORICO TOSCANO DELLA RESISTENZA PER PROGETTO MEMORIA	9.000,00	0,00	0,00	9.000,00
1	20439	0	CONTRIBUTI AD ASSOCIAZIONI SPORTIVE PER EVENTI E MANIFESTAZIONI	37.500,00	0,00	0,00	37.500,00
1	20510	0	SPESE PER PRESTAZIONI DI SERVIZI PER PROMOZIONE DELLO SPORT OLIMPIADI	39.500,00	0,00	0,00	39.500,00
1	20574	0	NOLEGGIO DI STRUMENTI PER BIGLIETTAZIONE MUSEO	1.000,00	0,00	0,00	1.000,00
1	20595	0	SPESE PER INCARICHI PROFESSIONALI LEGATI ALLA SICUREZZA IN OCCASIONE DI EVENTI ORGANIZZATI PRESSO LE SEDI DELLA C.M.	4.000,00	0,00	0,00	4.000,00
1	20598	0	PRESTAZIONI DI SERVIZI RESE DA ANCI PER SERVIZIO CIVILE UNIVERSALE IN MATERIA DI EDUCAZIONE AMBIENTALE	6.100,00	0,00	0,00	6.100,00
1	20632	0	PRESTAZIONI DI SERVIZIO PER SPORT,ESERCIZIO FISICO,CULTURA DEL MOVIMENTO E DELL'ATTIVITA'MOTORIA PER IL BENESSERE DEI CITTADINI DELLA C.M.	20.000,00	0,00	0,00	20.000,00
1	20647	0	PRESTAZIONI DI SERVIZI PER PROGETTI DI INCLUSIONE LAVORATIVA E PER LA REALIZZAZIONE DI SOGGETTI IN CONDIZIONE DI FRAGILITA'O DISAGIO SOCIALE	16.785,71	0,00	0,00	16.785,71
1	20787	0	PRESTAZIONE SERVIZI DIDACTA ITALIA 2023	9.800,00	0,00	0,00	9.800,00
1	20920	0	PRESTAZIONI DI SERVIZI PER REALIZZAZIONE PROGETTO DIDATTICO LEGALITA'	20.000,00	0,00	0,00	20.000,00
1	20929	1	CONTRIBUTI A ENTI E ASSOCIAZIONI PER MANIFESTAZIONI DI PARTICOLARE INTERESSE METROPOLITANO	120.000,00	0,00	0,00	120.000,00
1	20941	0	ONORARI AGLI AVVOCATI INTERNI A SEGUITO DI SENTENZE LIQUIDATE ANNI PREGRESSI CAP. E 764	2.863,03	0,00	0,00	2.863,03
1	20942	0	CONTRIBUTI OBBLIGATORI PER IL PERSONALE - ONORARI AVVOCATI PER SENTENZE LIQUIDATE ANNI PREGRESSI CAP. E 764	795,33	0,00	0,00	795,33
1	20948	0	TRASFERIMENTO COMUNE DI FUCECCHIO PER MANUTENZIONE PADULE ANNI 2024-2025-2026	10.000,00	0,00	0,00	10.000,00

1	20972	0	TRASFERIMENTO AD ASSOCIAZIONI PER CORSI FORMAZIONE CARDIO PROTEZIONE SCUOLE SUPERIORI SENZA DAE (BLS)	*3.000,00*	*0,00*	*0,00*	3.000,00
1	21276	0	QUOTA ASSOCIATIVA A ISFE	*1.100,00*	*0,00*	*0,00*	1.100,00
1	21388	0	QUOTA ASSOCIATIVA FORMEZ PA	*5.000,00*	*0,00*	*0,00*	5.000,00
1	21392	0	SPESE PER MANUTENZIONE ORDINARIA STRADE PROVINCIALI FIN. DA SANZIONI CDS ART. 142 SU STRADE C.M. DI FI CAP. E 189	*10.952,00*	*0,00*	*0,00*	10.952,00
1	21410	0	QUOTA ASSOCIATIVA AD ALI AUTONOMIE (LEGA AUTONOMIE LOCALI)	*9.000,00*	*0,00*	*0,00*	9.000,00
1	21438	1	QUOTA ANNUA DI PARTECIPAZIONE FONDAZIONE PAOLO ROSSI	*10.000,00*	*0,00*	*0,00*	10.000,00
1	21447	0	PUBBLICAZIONE BANDI DI GARA EDILIZIA SCOLASTICA CAP. E 312 E 313	*8.000,00*	*0,00*	*0,00*	8.000,00
1	21448	0	CONTRIBUTO ANAC AUTORITA' NAZIONALE ANTICORRUZIONE - GARE EDILIZIA SCOLASTICA CAP. E 312 E 313	*2.000,00*	*0,00*	*0,00*	2.000,00
1	21449	0	RETRIBUZIONI PER GARE EDILIZIA SCOLASTICA EFFETTUATE DALLA C.M. DI FIRENZE COME SOGGETTO AGGREGATORE CAP. E 312 E 313	*7.500,00*	*0,00*	*0,00*	7.500,00
1	21450	0	ONERI PER PAGAMENTI PER GARE EDILIZIA SCOLASTICA EFFETTUATE DALLA C.M. DI FIRENZE COME SOGGETTO AGGREGATORE CAP. E 312 E 313	*1.900,00*	*0,00*	*0,00*	1.900,00
1	21451	0	IRAP PER PAGAMENTI PER GARE EDILIZIA SCOLASTICA EFFETTUATE DALLA C.M. DI FIRENZE COME SOGGETTO AGGREGATORE CAP. E 312 E 313	*600,00*	*0,00*	*0,00*	600,00
1	21492	0	INCENTIVO PER FUNZIONI TECNICHE DIPENDENTI DIPARTIMENTO FINANZIARIO CAP. E 744	*700,00*	*0,00*	*0,00*	700,00
1	21493	0	CONRIBUTI OBBLIGATORI PER IL PERSONALE COMPETENZE DIP. SERVIZI FINANZIARI CAP. 21492 CAP. E 744	*225,00*	*0,00*	*0,00*	225,00
1	21494	0	IRAP COMPETENZE CAP. 21492 CAP. E 744 - DIP. SERVIZI FINANZIARI	*75,00*	*0,00*	*0,00*	75,00
1	21587	0	SPESE PER INCARICHI PROGETTAZIONE ANTINCENDIO IMMOBILI SCOLASTICI ZONA A E ZONA B - ANNI 2024-2028	*82.000,00*	*0,00*	*0,00*	82.000,00
1	21592	0	SPESE PER INCARICHI RILIEVI TECNICI FORESTALI PER ISTANZE AUTORIZZATORIE - ANNI 2024-2028	*23.000,00*	*0,00*	*0,00*	23.000,00
1	21647	0	TRASFERIMENTO A UNIVERSITA' DI FIRENZE PER ACCORDO COLLABORAZIONE ALLA PARITA' DI GENERE E ALLA CULTURA DI GENERE CAP. E 270/6	*378.385,42*	*0,00*	*0,00*	378.385,42
			TOTALE TITOLO 1	***3.128.441,75***	***0,00***	***0,00***	**3.128.441,75**

TITOLO	CAPITOLO	ARTICOLO	DESCRIZIONE	*PURO*	*R. DA IMPEGNI*	*R. DA STANZIAM.*	STANZIAMENTO
2	6614	0	SPESE PER NUOVO PREFABBRICATO PRESSO POLO SCOLASTICO DI VIA SANZIO EMPOLI FIN. AV.EMM.NE LIBERO	*0,00*	*48.289,00*	*0,00*	48.289,00
2	16506	0	PNRR M4 C1 INV 3.3 MIUR II TRANCHE ADEG. ANTINCENDIO CELLINI - TORNABUONI CUP B16B20000290005 CAP. E 1826/1	*54.149,85*	*0,00*	*0,00*	54.149,85
2	17959	0	SPESE PER INTERVENTI PUBBLICI PUBBLICI FORESTALI DI CUI ALL'ART. 10 L.R. 39/00 CAP. E 691	*15.000,00*	*0,00*	*0,00*	15.000,00
2	18042	0	Fondo Pluriennale Vincolato spese conto capitale Patrimonio	*4.141.691,39*	*0,00*	*0,00*	4.141.691,39
2	18695	0	LAVORI DI MIGLIORAMENTO SISMICO E ADEGUAMENTO ANTINCENDIO EDIFICIO VIA FABIANI EMPOLI VIRGILIO FIN. AV. EC.	*0,00*	*618.838,04*	*0,00*	618.838,04
2	18780	0	TRASFERIMENTO A ISTITUTI SCOLASTICI DI COMPETENZA C.M. PER ACQUISTO ARREDI CONVENZIONE FONDI B FIN. AV. EC.	*1.000.000,00*	*0,00*	*0,00*	1.000.000,00
2	18909	0	TRASFERIMENTO AL COMUNE DI FIRENZE PER INTERVENTI DI VALORIZZAZIONE COMPENDIO FORTEZZA DA BASSO FIN. AV. AMM.NE VINCOLATO	*0,00*	*3.418.468,03*	*0,00*	3.418.468,03
2	19144	0	ACQUISTO BENI INVENTARIABILI PER SISTEMA DI VIDEOSORVEGLIANZA, SISTEMA RADIOCOLLEG.CENTRALE E VEICOLARI PORTATILI FIN. AV. EC.	*2.000,00*	*0,00*	*0,00*	2.000,00
2	19396	0	SPESE PER ACQUISTO E SVILUPPO SOFTWARE FIN. AV. EC.	*55.000,00*	*0,00*	*0,00*	55.000,00
2	19484	0	SPESE PER ACQUISTO DI MOBILI E ARREDI PER UFFICIO FIN. AV. EC.	*3.000,00*	*0,00*	*0,00*	3.000,00
2	19823	0	SPESE PER ACQUISTO HARDWARE FIN. AV. EC.	*145.000,00*	*0,00*	*0,00*	145.000,00
2	19950	0	SPESE PER COSTRUZIONE ISTITUTO MEUCCI E GALILEI FIN. AV. DI AMM.NE DESTINATO	*0,00*	*0,00*	*15.000.000,00*	15.000.000,00
2	20000	5	SPESE PER INTERVENTI RETE VIARIA CITTA METROPOLITANA MIT 2 (2025/2029) ANNO 2026 CAP. E 891/7 SCHEDA 02159.24.FI ZONA 3	*1.212.626,75*		*0,00*	1.212.626,75
2	20000	51	SPESE PER INTERVENTI RETE VIARIA CITTA METROPOLITANA MIT 2 (2025/2029) ANNO 2026 CAP. E 891/7 SCHEDA 02160.24.FI ZONA 4	*1.212.626,75*		*0,00*	1.212.626,75
2	20128	0	MANUTENZIONE STRAORDINARIA STRADE C.M.CON ACCORDI QUADRO ZONA 3 E GS DIR. 47 CAP. E 1371/1	*367.810,89*	*0,00*	*0,00*	367.810,89
2	20129	0	MANUTENZIONE STRAORDINARIA STRADE REGIONALI CON ACCORDI QUADRO ZONA1-2 DIR. 46 CAP. E 1371/2	*245.207,25*	*0,00*	*0,00*	245.207,25
2	20201	0	PNRR M4 C1 I 3.3 ADEGUAMENTO ANTINCENDIO CELLINI - ISA FIRENZE CUP B16B20000290005 FIN. AV. EC.	*0,00*	*872.937,63*	*0,00*	872.937,63
2	20228	7	SPESE PER NUOVI INTERVENTI MIT 3 RETE VIARIA C.M. (DAL 2019 AL 2033) ANNO 2026 CAP. E 1800/7	*262.209,76*	*0,00*	*0,00*	262.209,76
2	20244	0	INCARICHI PER PROGETTI SCUOLE DI COMPETENZA CITTA' METROPOLITANA FIN. AV. EC.	*20.000,00*	*0,00*	*0,00*	20.000,00
2	20259	13	SPESE MESSA IN SICUREZZA PONTI E VIADOTTI DI COMPETENZA CITTA' METROPOLITANA DI FIRENZE TRASF MIT4 2021-2023 ANNO 2023 CAP. E 1801/13	*0,00*	*197.420,00*	*0,00*	197.420,00
2	20327	0	INTERVENTI DI MANUTENZIONE STRAORDINARIA IMPIANTI ELETTRICI E TERMICI IMMOBILI SCOLASTICI FIN. AV. EC.	*48.600,00*	*0,00*	*0,00*	48.600,00

2	20328	0	INTERVENTI DI MANUTENZIONE STRAORDINARIA IMPIANTI ELETTRICI E TERMICI FIN AV. EC.	*85.400,00*	*0,00*	*0,00*	85.400,00
2	20371	0	MANUTENZIONE STRAORDINARIA STRADE C.M. CAP. E 725 (DA IMPEGNARE SOLO SE INCASSATO)	*45.831,45*	*0,00*	*0,00*	45.831,45
2	20391	0	SPESE PER ADEGUAMENTO SISMICO IST. FERMI LOTTO 1 CAP. E 1819/2	*699.542,11*	*0,00*	*0,00*	699.542,11
2	20392	0	PNRR M4 C1 INV 3.3 MIUR 1 SPESE PER ADEGUAMENTO SISMICO IST. FERMI LOTTO 2 CUP B72E20000100002 CAP. E 1822/5	*242.808,82*	*0,00*	*0,00*	242.808,82
2	20480	0	PNRR M4 C1 INV 3.3 MIUR II TRANCHE SPESE REALIZZAZIONE NUOVO POLO PASCOLI A SAN SALVI CUP B11B20001320001 CAP. E 1840/7	*655.340,23*	*0,00*	*0,00*	655.340,23
2	20582	0	ACQUISTI LIBRARI PER LA BIBLIOTECA MORENIANA FIN. AV. EC.	*1.000,00*	*0,00*	*0,00*	1.000,00
2	20608	0	SPESE PER INTERVENTI DI RIFORESTAZIONE PROGETTO DIDATTICA NEL VERDE CAP. E 950	*0,00*	*63.773,40*	*0,00*	63.773,40
2	20634	6	PNRR-M5C2-INV.2.3-PINQuA(prop196 Zona Mugello int639-640-641)TR COMUNE BORGO S.LORENZO-Villa Pecori Giraldi CUP G64H21000010001 CAP E 1851/6	*107.053,00*	*0,00*	*0,00*	107.053,00
2	20813	0	PNRR M2C2 INV.4.1 CUP B11B220007700004 TRASF.REG. TOSCANA PER LAVORI CICLOVIA DEL SOLE VERONA-FI TRONCO 2-LOTTO 4 CAP. E 1895/1	*136.834,18*	*0,00*	*0,00*	136.834,18
2	20815	0	PNRR M2C2 INV.4.1 CUP B11B220007700004 LAVORI CICLOVIA DEL SOLE VERONA-FI TRONCO 2-LOTTO 4 CAP E TRASF.COMUNE CAMPI BISENZIO 1895/3	*56.029,00*	*0,00*	*0,00*	56.029,00
2	20818	3	SPESE PER MANUTENZIONE STRAORDINARIA SP 59 RIPRISTINO PAVIMENTAZIONE E FIBRA RETE CAP. E 1855	*105.800,00*	*0,00*	*0,00*	105.800,00
2	20818	5	SPESE PER MANUTENZIONE STRAORDINARIA SP 117 DI SAN ZANOBI PAVIMENTAZIONE E MARCIAPIEDI CAP. E 1855	*107.000,00*	*0,00*	*0,00*	107.000,00
2	20818	6	SPESE PER MANUTENZIONE STRAORDINARIA SP 503 MARCIAPIEDI DAL PONTE SUL SANTERNO FINO INTERSEZIONE SP610 CAP. E 1855	*78.590,00*	*0,00*	*0,00*	78.590,00
2	20818	10	SPESE PER MANUTENZIONE STRAORDINARIA SP 477 E SP 32 MESSA IN SICUREZZA TRATTO STRADALE CAP. E 1855	*55.200,00*	*0,00*	*0,00*	55.200,00
2	20818	12	SPESE PER MANUTENZIONE STRAORDINARIA SR 302 LOC. SANT'ADRIANO ADEGUAMENTO INTERSEZIONE ROTATORIA CAP. E 1855	*427.400,00*	*0,00*	*0,00*	427.400,00
2	20818	13	SPESE PER MANUTENZIONE STRAORDINARIA SP 74 SISTEMAZIONE PARAPETTI PONTE CAP. E 1855	*53.427,00*	*0,00*	*0,00*	53.427,00
2	20818	16	SPESE PER MANUTENZIONE STRAORDINARIA SP 95 DAL KM 0+000 AL KM 0+200 RIFACIMENTO TRATTI CON TAPPETO USURA E SEGNALETICA CAP. E 1855	*38.640,00*	*0,00*	*0,00*	38.640,00
2	20867	5	SPESE PER INTERVENTI RETE VIARIA CITTA METROPOLITANA MIT 2 (2025/2029) ANNO 2026 CAP. E 891/8 SCHEDA 02128.24.FI ZONA 1	*660.000,01*		*0,00*	660.000,01
2	20867	51	SPESE PER INTERVENTI RETE VIARIA CITTA METROPOLITANA MIT 2 (2025/2029) ANNO 2026 CAP. E 891/8 SCHEDA 02129.24.FI ZONA 1	*440.000,00*		*0,00*	440.000,00
2	20867	52	SPESE PER INTERVENTI RETE VIARIA CITTA METROPOLITANA MIT 2 (2025/2029) ANNO 2026 CAP. E 891/8 SCHEDA 02131.24.FI ZONA 2	*440.000,00*		*0,00*	440.000,00
2	20867	53	SPESE PER INTERVENTI RETE VIARIA CITTA METROPOLITANA MIT 2 (2025/2029) ANNO 2026 CAP. E 891/8 SCHEDA 02154.24.FI ZONA 2	*660.000,00*		*0,00*	660.000,00
2	20867	54	SPESE PER INTERVENTI RETE VIARIA CITTA METROPOLITANA MIT 2 (2025/2029) ANNO 2026 CAP. E 891/8 SCHEDA 02155.24.FI ZONA 1 E 2	*225.253,50*		*0,00*	225.253,50
2	20868	8	SPESE PER NUOVI INTERVENTI MIT 3 RETE VIARIA C.M. (DAL 2019 AL 2033) ANNO 2026 CAP. E 1800/8	*262.209,77*	*0,00*	*0,00*	262.209,77
2	20869	0	MANUTENZIONE STRAORDINARIA STRADE C.M. CAP. E 725 (DA IMPEGNARE SOLO SE INCASSATO)	*74.543,67*	*0,00*	*0,00*	74.543,67
2	21010	0	SPESE ADEGUAMENTO ANTINCENDIO IST.VIRGILIO FIN. AV. AMM.NE LIBERO	*0,00*	*0,00*	*1.021.432,90*	1.021.432,90
2	21034	0	RIFORESTAZIONE URBANA 2022 - CBMV - RINATURALIZZAZIONE AREA GOLENALE FIUME ARNO CAP. E 960 (ACC. 1604/22 E 124/23)	*78.770,83*	*0,00*	*0,00*	78.770,83
2	21035	0	RIFORESTAZIONE URBANA 2022 - CMF/04 - FILTRO ECOLOGICO LUNGO LE INFRASTRUTTURE STRADALI CAP. E 960 (ACC.1353/22 E 105/23)	*81.770,83*	*0,00*	*0,00*	81.770,83
2	21059	0	PNRR M4 C1 I 3.3 SPESE PER ADEGUAMENTO SISMICO ISTITUTO FERMI LOTTO 2 CUP B72E20000100002 FIN AV. EC.	*0,00*	*0,00*	*760,57*	760,57
2	21107	0	INTERVENTI DI MANUTENZIONE STRAORDINARIA IMPIANTI ELETTRICI E TERMICI IMMOBILI SCOLASTICI FIN. AV. ECONOMICO	*110.000,00*	*0,00*	*0,00*	110.000,00
2	21112	0	LAVORI NUOVA SEDE PASCOLI PNRR - M4 C1 INV 3.3 MIUR 2 CUP.B11B20001320001 COF. ENTE FIN. AV. EC.	*0,00*	*14.853,77*	*0,00*	14.853,77
2	21140	9	SPESA RESILIENZA CAMBIAMENTI CLIMATICI RETE STRADALE CMFI MIMS MIT 5 2022 - 2029 DM 9/05/22 QUOTA 2026 CAP. E 1803/9	*2.248.871,50*	*0,00*	*0,00*	2.248.871,50
2	21140	10	SPESA RESILIENZA CAMBIAMENTI CLIMATICI RETE STRADALE CMFI MIMS MIT 5 2022 - 2029 DM 9/05/22 QUOTA 2026 CAP. E 1803/10	*2.248.871,50*	*0,00*	*0,00*	2.248.871,50
2	21314	0	PNRR - M4 - C1 - INV. 3.3 CUP B11B22000620006 REALIZZAZIONE PALESTRA STRUTTURA LEGGERA ISTITUTO AGRARIO CAP. E 1876	*634.266,68*	*0,00*	*0,00*	634.266,68
2	21314	2	PNRR - M4 - C1 - INV. 3.3 CUP B11B22000620006 REALIZZAZIONE PALESTRA STRUTTURA LEGGERA ISTITUTO AGRARIO FIN. AV.EC.	*0,00*	*142.469,02*	*0,00*	142.469,02

2	21383	1	PNC M5C2 - INV 2.2 - PUI INTERVENTO 3 CASE COLONICHE PULIZZANO CUCULIA CAPANNONE TENUTA MONDEGGI 7,76% CUP B37B22000010006 CAP E 998/3	*81.767,57*	*0,00*	*0,00*	81.767,57
2	21383	2	PNRR M5C2 - INV 2.2 - PUI INTERVENTO 3 CASE COLONICHE PULIZZANO CUCULIA CAPANNONE TENUTA MONDEGGI 92,24% CUP B37B22000010006 CAP E 999/3	*1.343.613,37*	*0,00*	*0,00*	1.343.613,37
2	21384	1	PNC M5C2 - INV 2.2 - PUI INTERVENTO 4 VILLA, CASA DEL GIARDINIERE,CAPPELLA E PARCO TENUTA MONDEGGI 7,76% CUP B37B22000010006 CAP E 998/4	*342.000,46*	*0,00*	*0,00*	342.000,46
2	21384	2	PNRR M5C2 - INV 2.2 - PUI INTERVENTO 4 VILLA, CASA DEL GIARDINIERE,CAPPELLA E PARCO TENUTA MONDEGGI 92,24% CUP B37B22000010006 CAP E 999/4	*4.062.471,77*	*0,00*	*0,00*	4.062.471,77
2	21387	0	SPESE PER ALLESTIMENTO VEICOLI POLIZIA FIN AV. EC. CAP. E 188	*2.500,00*	*0,00*	*0,00*	2.500,00
2	21396	0	ADEGUAMENTO SISMICO ISTITUTO VOLTA GOBETTI FIN. AV. ECONOMICO	*3.226.532,00*	*0,00*	*0,00*	3.226.532,00
2	21397	0	LAVORI DI RIFACIMENTO FACCIATE LICEO CASTELNUOVO FIN. AV. ECONOMICO	*2.000.000,00*	*0,00*	*0,00*	2.000.000,00
2	21461	4	SPESA RESILIENZA CAMBIAMENTI CLIMATICI SSRR MIMS MIT 5 2022 - 2029 DM 9/05/22 ANNO 2026 AREA 1 CAP. E 1701/4	*555.094,96*	*0,00*	*0,00*	555.094,96
2	21462	4	SPESA RESILIENZA CAMBIAMENTI CLIMATICI SSRR MIMS MIT 5 2022 - 2029 DM 9/05/22 ANNO 2026 AREA 2 CAP. E 1702/4	*555.094,96*	*0,00*	*0,00*	555.094,96
2	21463	4	SPESA RESILIENZA CAMBIAMENTI CLIMATICI FIPILI MIMS MIT 5 2022 - 2029 DM 9/05/22 ANNO 2026 CAP. E 1703/4	*488.582,22*	*0,00*	*0,00*	488.582,22
2	21476	0	PNRR M2C4 - INV. 3.1 CUP B32F23000300006 SPESE PER INTERVENTI DI FORESTAZIONE URBANA PERIURBANA EXTRAURBANA ANNI 2023/26 CAP. E 965	*1.085.280,00*	*0,00*	*0,00*	1.085.280,00
2	21481	0	SPESE PER ACQUISTO ATTREZZATURE PER ATTIVITA' DI PROTEZIONE CIVILE CAP. E 320	*20.000,00*	*0,00*	*0,00*	20.000,00
2	21501	1	SPESE PER RIQUALIFICAZIONE FORESTALE PARCO MEDICEO DI PRATOLINO CAP. E 879/1 1^ CONVENZIONE 2024	*1.000,00*	*0,00*	*0,00*	1.000,00
2	21501	2	SPESE PER RIQUALIFICAZIONE FORESTALE PARCO MEDICEO DI PRATOLINO CAP. E 879/2 2^ CONVENZIONE 2024	*1.500,00*	*0,00*	*0,00*	1.500,00
2	21513	1	REALIZZAZIONE NUOVO LICEO ARTISTICO VIRGILIO POLO VIA SANZIO EMPOLI FIN. AV. EC.	*5.000.000,00*	*5.027.073,10*	*0,00*	10.027.073,10
2	21545	5	LAVORI MANUTENZIONE STRAORDINARIA SP 8 KM 26+100 PONTE FIN. AV. EC.	*630.000,00*		*0,00*	630.000,00
2	21593	1	LAVORI MANUTENZIONE STRAORDINARIA SP 79 KM 6+110 INTERVENTI DI RIPRISTINO FRANA DI VALLE FIN. AV. EC.	*933.148,43*		*0,00*	933.148,43
2	21603	1	LAVORI MANUTENZIONE STRAORDINARIA SP 477 KM 13+000 - 16+000 BARRIERE FIN. AV. EC.	*600.000,00*	*0,00*	*0,00*	600.000,00
2	21604	0	LAVORI MANUTENZIONE STRAORDINARIA SP 1 VARIANTE PONTE A LASCHETTA FIN. AV. EC.	*1.200.000,00*	*0,00*	*0,00*	1.200.000,00
2	21605	0	LAVORI MANUTENZIONE STRAORDINARIA ROTATORIA SP 37 - SP 39 GALLIANO FIN. AV. EC.	*940.000,00*		*0,00*	940.000,00
2	21606	1	LAVORI MANUTENZIONE STRAORDINARIA BARRIERE SP 551 FIN. AV. EC.	*600.000,00*		*0,00*	600.000,00
2	21606	2	LAVORI MANUTENZIONE STRAORDINARIA SP 551 KM 4+600 PONTE BSL FIN. AV. EC.	*940.000,00*		*0,00*	940.000,00
2	21626	2	MANUTENZIONE STRAORDINARIA SUL PONTE FIUME PESA SR2 CASSIA KM 270+500 DELIB. CIPESS/35 CAP. E 1372/5	*600.000,00*		*0,00*	600.000,00
2	21628	3	TRASFERIMENTI A EDUCANDATO SS. ANNUNZIATA PER MANUTENZIONE STRAORIDNARIA SCUOLE ANNESSE FIN. AV. EC.	*40.000,00*	*0,00*	*0,00*	40.000,00
2	21634	1	LAVORI CIRCONVALLAZIONE SAN CASCIANO TERZO LOTTO VARIANTE SP 12 FIN. AV. EC.	*570.000,00*		*0,00*	570.000,00
2	21653	0	SPESE PER INTERVENTI DI MANUTENZIONE STRAORDINARIA IMPIANTI VIDEO AUDUO VILLA PAGGERIA PARCO MEDICEO DI PRATOLINO FIN. AV. EC.	*16.000,00*		*0,00*	16.000,00
			TOTALE TITOLO 2	***45.679.962,46***	***10.404.121,99***	***16.022.193,47***	**72.106.277,92**

TITOLO	CAPITOLO	ARTICOLO	DESCRIZIONE	*PURO*	*R. DA IMPEGNI*	*R. DA STANZIAM.*	STANZIAMENTO
7	9286	2	RIMBORSI A DIVERSI PER VARI TITOLI - SERVIZI FINANZIARI	*10.000,00*	*0,00*	*0,00*	10.000,00
7	9350	0	SPESE NON ANDATE A BUON FINE	*100.000,00*	*0,00*	*0,00*	100.000,00
			TOTALE TITOLO 7	***110.000,00***	***0,00***	***0,00***	**110.000,00**

TOTALE GENERALE	***48.918.404,21***	***10.404.121,99***	***16.022.193,47***	**75.344.719,67**

TITOLO	CAPITOLO	ARTICOLO	DESCRIZIONE	PURO	R. DA IMPEGNI	R. DA STANZIAM.	STANZIAMENTO
1	5689	0	CONTRIBUTI CULTURA MAGGIO MUSICALE FIORENTINO	1.400.000,00	0,00	0,00	1.400.000,00
1	8282	0	PRESTAZIONI DI SERVIZI PER REALIZZAZIONE NUOVE SOLUZIONI PER GLI UFFICI	15.307,00	0,00	0,00	15.307,00
1	16020	0	SPESE DI LITE AD AVVOCATI A SEGUITO DI SENTENZE SFAVOREVOLI- AVVOCATURA	95.000,00	0,00	0,00	95.000,00
1	16594	0	ONORARI AGLI AVVOCATI INTERNI A SEGUITO DI SENTENZE LIQUIDATE CAP. E 763	120.719,97	0,00	0,00	120.719,97
1	16623	0	INCENTIVO L. 109 DIPENDENTI CAP. E 744 - VIABILITA'	105.900,00	0,00	0,00	105.900,00
1	17050	0	RIMBORSO SANZIONI E SPESE DA CONTENZIOSO AMM.VO FI-PI-LI CAP. E 187 EX ART. 142	7.394,91	0,00	0,00	7.394,91
1	17706	0	FONDO CREDITI DUBBIA ESIGIBILITA' RECUPERO EVASIONE IPT CAP. E 13	5.595,00	0,00	0,00	5.595,00
1	18007	0	CONTRIBUTI OBBLIGATORI PER IL PERSONALE - ONORARI AVVOCATI PER SENTENZE LIQUIDATE CAP. E 763	29.280,03	0,00	0,00	29.280,03
1	18347	0	CONRIBUTI OBBLIGATORI PER IL PERSONALE COMPETENZE VIABILITA' CAP. 16623 CAP. E 744	33.000,00	0,00	0,00	33.000,00
1	18348	0	IRAP COMPETENZE CAP. 16623 CAP. E 744 - VIABILITA'	11.100,00	0,00	0,00	11.100,00
1	19439	0	SPESE PER CONCESSIONI DEMANIO IDRICO VIABILITA' AREA 2	5.000,00	0,00	0,00	5.000,00
1	19443	0	RIMBORSO SANZIONI E SPESE DA CONTENZIOSO AMM.VO FI-PI-LI CAP. E 188 EX ART. 126	2.581,15	0,00	0,00	2.581,15
1	19461	0	ONORARI AGLI AVVOCATI INTERNI A SEGUITO DI SENTENZE COMPENSATE	28.301,68	0,00	0,00	28.301,68
1	19462	0	CONTRIBUTI OBBLIGATORI PER IL PERSONALE - ONORARI AVVOCATI PER SENTENZE COMPENSATE	6.864,43	0,00	0,00	6.864,43
1	19952	0	INCENTIVO L. 109 DIPENDENTI CAP. E 744 - EDILIZIA	105.900,00	0,00	0,00	105.900,00
1	19953	0	CONTRIBUTI OBBLIGATORI PER IL PERSONALE COMPETENZE EDILIZIA CAP. 19952 CAP. E 744	33.000,00	0,00	0,00	33.000,00
1	19954	0	IRAP COMPETENZE CAP. 19952 CAP. E 744 - EDILIZIA	11.100,00	0,00	0,00	11.100,00
1	19955	0	INCENTIVO L. 109 DIPENDENTI CAP. E 744 - DIFESA DEL SUOLO	69.900,00	0,00	0,00	69.900,00
1	19956	0	CONTRIBUTI OBBLIGATORI PER IL PERSONALE COMPETENZE DIFESA DEL SUOLO CAP. 19955 CAP. E 744	21.775,00	0,00	0,00	21.775,00
1	19957	0	IRAP COMPETENZE CAP. 19955 CAP. E 744 - DIFESA DEL SUOLO	7.325,00	0,00	0,00	7.325,00
1	19988	0	FORMAZIONE DIPENDENTI DELL'ENTE PER PROGETTI DI INNOVAZIONE (QUOTA 20% INCENTIVI ART. 113 DLGS 50/2016) VIABILITA' CAP. E 745	15.000,00	0,00	0,00	15.000,00
1	19989	0	FORMAZIONE DIPENDENTI DELL'ENTE PER PROGETTI DI INNOVAZIONE (QUOTA 20% INCENTIVI ART. 113 DLGS 50/2016) EDILIZIA-ISTRUZIONE CAP. E 745	10.000,00	0,00	0,00	10.000,00
1	20006	0	CONTRIBUTI STRAORDINARI IN CULTURA ORCHESTRA REGIONALE TOSCANA ORT	100.000,00	0,00	0,00	100.000,00
1	20217	0	TRASFERIMENTI A COMUNI PER POLITICHE DI COOPERAZIONE INTERNAZIONALE,PROG.INTERCULTURA, EDUCAZIONE ALLA LEGALITA'	5.000,00	0,00	0,00	5.000,00
1	20236	0	TRASFERIMENTO A COMUNI SANZIONI ABBANDONO RIFIUTI DA FUMO CAP. E 760/9	500,00	0,00	0,00	500,00
1	20322	0	CONTRIBUTI AD ASSOCIAZIONI SPORTIVE PREMIO PROGETTO FAIR PLAY	6.000,00	0,00	0,00	6.000,00
1	20324	0	TRASFERIMENTO A UNIVERSITA' DEGLI STUDI DI FIRENZE UNIFI MEDICINA DELLO SPORT PROGETTO SPORT E SALUTE	20.000,00	0,00	0,00	20.000,00
1	20329	0	PRESTAZIONI DI SERVIZIO PER ELABORAZIONE E GESTIONE PROGETTO FAIR PLAY	15.000,00	0,00	0,00	15.000,00
1	20415	0	CONTRIBUTO ISTITUTO STORICO TOSCANO DELLA RESISTENZA PER PROGETTO MEMORIA	9.000,00	0,00	0,00	9.000,00
1	20439	0	CONTRIBUTI AD ASSOCIAZIONI SPORTIVE PER EVENTI E MANIFESTAZIONI	37.500,00	0,00	0,00	37.500,00
1	20510	0	SPESE PER PRESTAZIONI DI SERVIZI PER PROMOZIONE DELLO SPORT OLIMPIADI	39.500,00	0,00	0,00	39.500,00
1	20574	0	NOLEGGIO DI STRUMENTI PER BIGLIETTAZIONE MUSEO	1.000,00	0,00	0,00	1.000,00
1	20595	0	SPESE PER INCARICHI PROFESSIONALI LEGATI ALLA SICUREZZA IN OCCASIONE DI EVENTI ORGANIZZATI PRESSO LE SEDI DELLA C.M.	4.000,00	0,00	0,00	4.000,00
1	20598	0	PRESTAZIONI DI SERVIZI RESE DA ANCI PER SERVIZIO CIVILE UNIVERSALE IN MATERIA DI EDUCAZIONE AMBIENTALE	6.100,00	0,00	0,00	6.100,00
1	20632	0	PRESTAZIONI DI SERVIZIO PER SPORT,ESERCIZIO FISICO,CULTURA DEL MOVIMENTO E DELL'ATTIVITA'MOTORIA PER IL BENESSERE DEI CITTADINI DELLA C.M.	20.000,00	0,00	0,00	20.000,00
1	20647	0	PRESTAZIONI DI SERVIZI PER PROGETTI DI INCLUSIONE LAVORATIVA E PER LA REALIZZAZIONE DI SOGGETTI IN CONDIZIONE DI FRAGILITA'O DISAGIO SOCIALE	16.785,71	0,00	0,00	16.785,71
1	20787	0	PRESTAZIONE SERVIZI DIDACTA ITALIA 2023	9.800,00	0,00	0,00	9.800,00
1	20920	0	PRESTAZIONI DI SERVIZI PER REALIZZAZIONE PROGETTO DIDATTICO LEGALITA'	20.000,00	0,00	0,00	20.000,00
1	20929	1	CONTRIBUTI A ENTI E ASSOCIAZIONI PER MANIFESTAZIONI DI PARTICOLARE INTERESSE METROPOLITANO	120.000,00	0,00	0,00	120.000,00
1	20972	0	TRASFERIMENTO AD ASSOCIAZIONI PER CORSI FORMAZIONE CARDIO PROTEZIONE SCUOLE SUPERIORI SENZA DAE (BLS)	3.000,00	0,00	0,00	3.000,00
1	21276	0	QUOTA ASSOCIATIVA A ISFE	1.100,00	0,00	0,00	1.100,00
1	21388	0	QUOTA ASSOCIATIVA FORMEZ PA	5.000,00	0,00	0,00	5.000,00
1	21392	0	SPESE PER MANUTENZIONE ORDINARIA STRADE PROVINCIALI FIN. DA SANZIONI CDS ART. 142 SU STRADE C.M. DI FI CAP. E 189	10.952,00	0,00	0,00	10.952,00

1	21410	0	QUOTA ASSOCIATIVA AD ALI AUTONOMIE (LEGA AUTONOMIE LOCALI)	*9.000,00*	*0,00*	*0,00*	9.000,00
1	21438	1	QUOTA ANNUA DI PARTECIPAZIONE FONDAZIONE PAOLO ROSSI	*10.000,00*	*0,00*	*0,00*	10.000,00
1	21447	0	PUBBLICAZIONE BANDI DI GARA EDILIZIA SCOLASTICA CAP. E 312 E 313	*8.000,00*	*0,00*	*0,00*	8.000,00
1	21448	0	CONTRIBUTO ANAC AUTORITA' NAZIONALE ANTICORRUZIONE - GARE EDILIZIA SCOLASTICA CAP. E 312 E 313	*2.000,00*	*0,00*	*0,00*	2.000,00
1	21449	0	RETRIBUZIONI PER GARE EDILIZIA SCOLASTICA EFFETTUATE DALLA C.M. DI FIRENZE COME SOGGETTO AGGREGATORE CAP. E 312 E 313	*7.500,00*	*0,00*	*0,00*	7.500,00
1	21450	0	ONERI PER PAGAMENTI PER GARE EDILIZIA SCOLASTICA EFFETTUATE DALLA C.M. DI FIRENZE COME SOGGETTO AGGREGATORE CAP. E 312 E 313	*1.900,00*	*0,00*	*0,00*	1.900,00
1	21451	0	IRAP PER PAGAMENTI PER GARE EDILIZIA SCOLASTICA EFFETTUATE DALLA C.M. DI FIRENZE COME SOGGETTO AGGREGATORE CAP. E 312 E 313	*600,00*	*0,00*	*0,00*	600,00
1	21492	0	INCENTIVO PER FUNZIONI TECNICHE DIPENDENTI DIPARTIMENTO FINANZIARIO CAP. E 744	*700,00*	*0,00*	*0,00*	700,00
1	21493	0	CONRIBUTI OBBLIGATORI PER IL PERSONALE COMPETENZE DIP. SERVIZI FINANZIARI CAP. 21492 CAP. E 744	*225,00*	*0,00*	*0,00*	225,00
1	21494	0	IRAP COMPETENZE CAP. 21492 CAP. E 744 - DIP. SERVIZI FINANZIARI	*75,00*	*0,00*	*0,00*	75,00
1	21587	0	SPESE PER INCARICHI PROGETTAZIONE ANTINCENDIO IMMOBILI SCOLASTICI ZONA A E ZONA B - ANNI 2024-2028	*82.000,00*	*0,00*	*0,00*	82.000,00
1	21592	0	SPESE PER INCARICHI RILIEVI TECNICI FORESTALI PER ISTANZE AUTORIZZATORIE - ANNI 2024-2028	*23.000,00*	*0,00*	*0,00*	23.000,00
1	21647	0	TRASFERIMENTO A UNIVERSITA' DI FIRENZE PER ACCORDO COLLABORAZIONE ALLA PARITA' DI GENERE E ALLA CULTURA DI GENERE CAP. E 270/6	*378.385,42*	*0,00*	*0,00*	378.385,42
			TOTALE TITOLO 1	***3.113.667,30***	***0,00***	***0,00***	**3.113.667,30**

TITOLO	CAPITOLO	ARTICOLO	DESCRIZIONE	*PURO*	*R. DA IMPEGNI*	*R. DA STANZIAM.*	STANZIAMENTO
2	18780	0	TRASFERIMENTO A ISTITUTI SCOLASTICI DI COMPETENZA C.M. PER ACQUISTO ARREDI CONVENZIONE FONDI B FIN. AV. EC.	*1.000.000,00*	*0,00*	*0,00*	1.000.000,00
2	18909	0	TRASFERIMENTO AL COMUNE DI FIRENZE PER INTERVENTI DI VALORIZZAZIONE COMPENDIO FORTEZZA DA BASSO FIN. AV. AMM.NE VINCOLATO	*0,00*	*4.141.691,39*	*0,00*	4.141.691,39
2	19144	0	ACQUISTO BENI INVENTARIABILI PER SISTEMA DI VIDEOSORVEGLIANZA, SISTEMA RADIOCOLLEG.CENTRALE E VEICOLARI PORTATILI FIN. AV. EC.	*2.000,00*	*0,00*	*0,00*	2.000,00
2	19396	0	SPESE PER ACQUISTO E SVILUPPO SOFTWARE FIN. AV. EC.	*55.000,00*	*0,00*	*0,00*	55.000,00
2	19484	0	SPESE PER ACQUISTO DI MOBILI E ARREDI PER UFFICIO FIN. AV. EC.	*3.000,00*	*0,00*	*0,00*	3.000,00
2	19823	0	SPESE PER ACQUISTO HARDWARE FIN. AV. EC.	*145.000,00*	*0,00*	*0,00*	145.000,00
2	20000	6	SPESE PER INTERVENTI RETE VIARIA CITTA METROPOLITANA MIT 2 (2025/2029) ANNO 2027 CAP. E 891/9 SCHEDA 02161.24.FI ZONA 3	*1.212.626,75*		*0,00*	1.212.626,75
2	20000	61	SPESE PER INTERVENTI RETE VIARIA CITTA METROPOLITANA MIT 2 (2025/2029) ANNO 2027 CAP. E 891/9 SCHEDA 02162.24.FI ZONA 4	*1.212.626,75*		*0,00*	1.212.626,75
2	20128	0	MANUTENZIONE STRAORDINARIA STRADE C.M.CON ACCORDI QUADRO ZONA 3 E GS DIR. 47 CAP. E 1371/1	*367.810,89*	*0,00*	*0,00*	367.810,89
2	20129	0	MANUTENZIONE STRAORDINARIA STRADE REGIONALI CON ACCORDI QUADRO ZONA1-2 DIR. 46 CAP. E 1371/2	*245.207,25*	*0,00*	*0,00*	245.207,25
2	20228	9	SPESE PER NUOVI INTERVENTI MIT 3 RETE VIARIA C.M. (DAL 2019 AL 2033) ANNO 2027 CAP. E 1800/9	*285.596,04*		*0,00*	285.596,04
2	20244	0	INCARICHI PER PROGETTI SCUOLE DI COMPETENZA CITTA' METROPOLITANA FIN. AV. EC.	*20.000,00*	*0,00*	*0,00*	20.000,00
2	20327	0	INTERVENTI DI MANUTENZIONE STRAORDINARIA IMPIANTI ELETTRICI E TERMICI IMMOBILI SCOLASTICI FIN. AV. EC.	*48.600,00*	*0,00*	*0,00*	48.600,00
2	20328	0	INTERVENTI DI MANUTENZIONE STRAORDINARIA IMPIANTI ELETTRICI E TERMICI FIN AV. EC.	*85.400,00*	*0,00*	*0,00*	85.400,00
2	20371	0	MANUTENZIONE STRAORDINARIA STRADE C.M. CAP. E 725 (DA IMPEGNARE SOLO SE INCASSATO)	*45.861,45*	*0,00*	*0,00*	45.861,45
2	20582	0	ACQUISTI LIBRARI PER LA BIBLIOTECA MORENIANA FIN. AV. EC.	*1.000,00*	*0,00*	*0,00*	1.000,00
2	20867	6	SPESE PER INTERVENTI RETE VIARIA CITTA METROPOLITANA MIT 2 (2025/2029) ANNO 2027 CAP. E 891/10 SCHEDA 02135.24.FI ZONA 1	*660.000,01*		*0,00*	660.000,01
2	20867	61	SPESE PER INTERVENTI RETE VIARIA CITTA METROPOLITANA MIT 2 (2025/2029) ANNO 2027 CAP. E 891/10 SCHEDA 02136.24.FI ZONA 1	*440.000,00*		*0,00*	440.000,00
2	20867	62	SPESE PER INTERVENTI RETE VIARIA CITTA METROPOLITANA MIT 2 (2025/2029) ANNO 2027 CAP. E 891/10 SCHEDA 02137.24.FI ZONA 2	*660.000,00*		*0,00*	660.000,00
2	20867	63	SPESE PER INTERVENTI RETE VIARIA CITTA METROPOLITANA MIT 2 (2025/2029) ANNO 2027 CAP. E 891/10 SCHEDA 02138.24.FI ZONA 2	*440.000,00*		*0,00*	440.000,00
2	20867	64	SPESE PER INTERVENTI RETE VIARIA CITTA METROPOLITANA MIT 2 (2025/2029) ANNO 2027 CAP. E 891/10 SCHEDA 02141.24.FI ZONA 1 E 2	*225.253,50*		*0,00*	225.253,50
2	20868	10	SPESE PER NUOVI INTERVENTI MIT 3 RETE VIARIA C.M. (DAL 2019 AL 2033) ANNO 2027 CAP. E 1800/10	*285.596,05*		*0,00*	285.596,05
2	20869	0	MANUTENZIONE STRAORDINARIA STRADE C.M. CAP. E 725 (DA IMPEGNARE SOLO SE INCASSATO)	*74.573,67*	*0,00*	*0,00*	74.573,67

2	21107	0	INTERVENTI DI MANUTENZIONE STRAORDINARIA IMPIANTI ELETTRICI E TERMICI IMMOBILI SCOLASTICI FIN. AV. ECONOMICO	*110.000,00*	*0,00*	*0,00*	110.000,00
2	21140	12	SPESA RESILIENZA CAMBIAMENTI CLIMATICI RETE STRADALE CMFI MIMS MIT 5 2022 - 2029 DM 9/05/22 QUOTA 2027 CAP. E 1803/12	*2.248.871,50*		*0,00*	2.248.871,50
2	21140	13	SPESA RESILIENZA CAMBIAMENTI CLIMATICI RETE STRADALE CMFI MIMS MIT 5 2022 - 2029 DM 9/05/22 QUOTA 2027 CAP. E 1803/11	*2.248.871,50*		*0,00*	2.248.871,50
2	21387	0	SPESE PER ALLESTIMENTO VEICOLI POLIZIA FIN AV. EC. CAP. E 188	*2.500,00*	*0,00*	*0,00*	2.500,00
2	21404	7	SPESE PER MESSA IN SICUREZZA PONTI E VIADOTTI DI COMPETENZA C.M. TRASF. DA MIT DM 05/05/22 DIR. 46 ANNO 2027 CAP. E 1806/7	*2.333.898,21*		*0,00*	2.333.898,21
2	21404	8	SPESE PER MESSA IN SICUREZZA PONTI E VIADOTTI DI COMPETENZA C.M. TRASF. DA MIT DM 05/05/22 DIR. 47 ANNO 2027 CAP. E 1806/8	*2.333.898,20*		*0,00*	2.333.898,20
2	21461	5	SPESA RESILIENZA CAMBIAMENTI CLIMATICI SSRR MIMS MIT 5 2022 - 2029 DM 9/05/22 ANNO 2027 AREA 1 CAP. E 1701/5	*555.094,96*		*0,00*	555.094,96
2	21462	5	SPESA RESILIENZA CAMBIAMENTI CLIMATICI SSRR MIMS MIT 5 2022 - 2029 DM 9/05/22 ANNO 2027 AREA 2 CAP. E 1702/5	*555.094,96*		*0,00*	555.094,96
2	21463	5	SPESA RESILIENZA CAMBIAMENTI CLIMATICI FIPILI MIMS MIT 5 2022 - 2029 DM 9/05/22 ANNO 2027 CAP. E 1703/5	*488.582,22*		*0,00*	488.582,22
2	21481	0	SPESE PER ACQUISTO ATTREZZATURE PER ATTIVITA' DI PROTEZIONE CIVILE CAP. E 320	*20.000,00*	*0,00*	*0,00*	20.000,00
2	21598	2	LAVORI MANUTENZIONE STRAORDINARIA SP 610 KM 66+117 PONTE A CONIALE FIN. AV. EC.	*940.000,00*		*0,00*	940.000,00
2	21606	3	LAVORI MANUTENZIONE STRAORDINARIA SP 551 KM 14+030 PONTE COMUNE DI VICCHIO FIN. AV. EC.	*940.000,00*		*0,00*	940.000,00
2	21606	4	LAVORI MANUTENZIONE STRAORDINARIA SP 551 ROTATORIA PETRONA FIN. AV. EC.	*880.000,00*		*0,00*	880.000,00
2	21606	5	LAVORI MANUTENZIONE STRAORDINARIA SP 551 ROTATORIA LE TORRI FIN. AV. EC.	*880.000,00*		*0,00*	880.000,00
2	21607	0	LAVORI MANUTENZIONE STRAORDINARIA ROTATORIA SP 39 S. AGATA FIN. AV. EC.	*880.000,00*		*0,00*	880.000,00
2	21608	1	LAVORI DI MANUTENZIONE STRAORDINARIA SP 119 RIPRISTINO BARRIERE VARI KM LOTTO 1 FIN. AV. EC	*247.511,80*		*0,00*	247.511,80
2	21608	2	LAVORI DI MANUTENZIONE STRAORDINARIA SP 119 RIPRISTINO BARRIERE VARI KM LOTTO 2 FIN. AV. EC	*473.579,42*		*0,00*	473.579,42
2	21609	0	LAVORI DI MANUTENZIONE STRAORDINARIA SP 72 KM 7+400 REGOLAZIONE IDRICA STRADALE - CASE PASSERINI - FIN. AV. EC	*519.783,22*		*0,00*	519.783,22
2	21628	3	TRASFERIMENTI A EDUCANDATO SS. ANNUNZIATA PER MANUTENZIONE STRAORIDNARIA SCUOLE ANNESSE FIN. AV. EC.	*40.000,00*	*0,00*	*0,00*	40.000,00
2	21634	1	LAVORI CIRCONVALLAZIONE SAN CASCIANO TERZO LOTTO VARIANTE SP 12 FIN. AV. EC.	*1.430.000,00*		*0,00*	1.430.000,00
			TOTALE TITOLO 2	***25.642.838,35***	***4.141.691,39***	***0,00***	**29.784.529,74**

TITOLO	CAPITOLO	ARTICOLO	DESCRIZIONE	*PURO*	*R. DA IMPEGNI*	*R. DA STANZIAM.*	STANZIAMENTO
7	9286	2	RIMBORSI A DIVERSI PER VARI TITOLI - SERVIZI FINANZIARI	*10.000,00*	*0,00*	*0,00*	10.000,00
7	9350	0	SPESE NON ANDATE A BUON FINE	*100.000,00*	*0,00*	*0,00*	100.000,00
			TOTALE TITOLO 7	***110.000,00***	***0,00***	***0,00***	**110.000,00**

TOTALE GENERALE	**28.866.505,65**	**4.141.691,39**	**0,00**	**33.008.197,04**

NOTA INTEGRATIVA
al Bilancio 2025-2027

CAPITOLO 6

SPESA CORRENTE

CITTÀ METROPOLITANA
DI FIRENZE

SPESA CORRENTE

ANALISI DELLE SPESE CORRENTI PER MACROAGGREGATI

Macro Aggr.	Descrizione Macro Aggregato	Stanziamento Definitivo 2024	Stanziamento Iniziale 2025	% di Variazione	Stanziamento Iniziale 2026	Stanziamento Iniziale 2027
101	101 - Redditi da lavoro dipendente	18.867.830,73	19.660.218,02	4,20	20.031.378,65	20.027.353,89
102	102 - Imposte e tasse a carico dell'ente	2.187.240,46	2.095.024,31	-4,22	2.137.246,73	2.135.741,13
103	103 - Acquisto di beni e servizi	56.419.505,92	50.326.007,57	-10,80	48.652.207,51	48.507.652,28
104	104 - Trasferimenti correnti	65.294.498,49	61.197.476,13	-6,27	60.156.217,08	60.135.254,72
107	107 - Interessi passivi		0,00	-100,00	0,00	0,00
108	108 - Altre spese per redditi da capitale		0,00	-100,00	0,00	0,00
109	109 - Rimborsi e poste correttive delle entrate	686.561,94	408.820,95	-40,45	324.581,17	370.231,99
110	110 - Altre spese correnti	12.726.061,75	10.906.636,72	-14,30	11.133.073,53	11.284.197,44
	Totale Generale:	**156.181.699,29**	**144.594.183,70**	**-7,42**	**142.434.704,67**	**142.460.431,45**

* lo "stanziamento definitivo 2024" si riferisce alla data di predisposizione del BP 2025-2027

La spesa corrente nel Bilancio di Previsione 2025 registra un dato iniziale di euro 144.594.183,70 con una diminuzione del 7,42% rispetto al dato assestato 2024 pari a euro 156.181.699,29.

ANALISI DELLE SPESE PER MISSIONI E PROGRAMMI

Missione	Programma	Stanziamento Definitivo 2024	Stanziamento Iniziale 2025	% di variazione	% di composizione
01 - Servizi istituzionali, generali e di gestione	0101 - Organi istituzionali	1.562.481,46	1.664.779,72	6,55	1,15
	0102 - Segreteria generale	739.526,54	913.542,43	23,53	0,63
	0103 - Gestione economica, finanziaria, programmazione e provveditorato	5.808.512,29	5.784.596,89	-0,41	4,00
	0104 - Gestione delle entrate tributarie e servizi fiscali	51.276.082,39	51.132.684,47	-0,28	35,36
	0105 - Gestione dei beni demaniali e patrimoniali	1.885.036,73	1.673.194,45	-11,24	1,16
	0106 - Ufficio tecnico	203.355,69	212.454,00	4,47	0,15
	0108 - Statistica e sistemi informativi	2.033.397,74	2.866.145,80	40,95	1,98
	0110 - Risorse umane	1.556.240,44	1.899.852,36	22,08	1,31
	0111 - Altri servizi generali	2.746.922,54	2.341.002,39	-14,78	1,62
	Totale Missione:	**67.811.555,82**	**68.488.252,51**	**1,00**	**47,37**
Missione	**Programma**	**Stanziamento Definitivo 2024**	**Stanziamento Iniziale 2025**	**% di variazione**	**% di composizione**
03 - Ordine pubblico e sicurezza	0301 - Polizia locale e amministrativa	3.566.468,13	3.381.911,47	-5,17	2,34
	Totale Missione:	**3.566.468,13**	**3.381.911,47**	**-5,17**	**2,34**

Missione	Programma	Stanziamento Definitivo 2024	Stanziamento Iniziale 2025	% di variazione	% di composizione
04 - Istruzione e diritto allo studio	0402 - Altri ordini di istruzione non universitaria	15.771.966,29	15.112.108,56	-4,18	10,45
	0406 - Servizi ausiliari all'istruzione	3.521.136,53	3.479.663,76	-1,18	2,41
	Totale Missione:	**19.293.102,82**	**18.591.772,32**	**-3,64**	**12,86**
Missione	**Programma**	**Stanziamento Definitivo 2024**	**Stanziamento Iniziale 2025**	**% di variazione**	**% di composizione**
05 - Tutela e valorizzazione dei beni e delle attività culturali	0501 - Valorizzazione dei beni di interesse storico		0,00	-100,00	0,00
	0502 - Attività culturali e interventi diversi nel settore culturale	6.699.676,41	5.696.152,50	-14,98	3,94
	Totale Missione:	**6.699.676,41**	**5.696.152,50**	**-14,98**	**3,94**
Missione	**Programma**	**Stanziamento Definitivo 2024**	**Stanziamento Iniziale 2025**	**% di variazione**	**% di composizione**
06 - Politiche giovanili, sport e tempo libero	0601 - Sport e tempo libero	2.282.825,00	139.224,00	-93,90	0,10
	0602 - Giovani	10.000,00	10.000,00	0,00	0,01
	Totale Missione:	**2.292.825,00**	**149.224,00**	**-93,49**	**0,10**
Missione	**Programma**	**Stanziamento Definitivo 2024**	**Stanziamento Iniziale 2025**	**% di variazione**	**% di composizione**
07 - Turismo	0701 - Sviluppo e valorizzazione del turismo	878.296,01	859.528,59	-2,14	0,59
	Totale Missione:	**878.296,01**	**859.528,59**	**-2,14**	**0,59**
Missione	**Programma**	**Stanziamento Definitivo 2024**	**Stanziamento Iniziale 2025**	**% di variazione**	**% di composizione**
08 - Assetto del territorio ed edilizia abitativa	0801 - Urbanistica e assetto del territorio	377.596,41	411.954,27	9,10	0,28
	Totale Missione:	**377.596,41**	**411.954,27**	**9,10**	**0,28**
Missione	**Programma**	**Stanziamento Definitivo 2024**	**Stanziamento Iniziale 2025**	**% di variazione**	**% di composizione**
09 - Sviluppo sostenibile e tutela del territorio e dell'ambiente	0901 - Difesa del suolo	130.752,00	135.752,00	3,82	0,09
	0902 - Tutela, valorizzazione e recupero ambientale	37.402,86	13.627,00	-63,57	0,01
	0903 - Rifiuti		0,00	-100,00	0,00
	0905 - Aree protette, parchi naturali, protezione naturalistica e forestazione	1.883.565,97	1.343.609,98	-28,67	0,93
	Totale Missione:	**2.051.720,83**	**1.492.988,98**	**-27,23**	**1,03**
Missione	**Programma**	**Stanziamento Definitivo 2024**	**Stanziamento Iniziale 2025**	**% di variazione**	**% di composizione**
10 - Trasporti e diritto alla mobilità	1002 - Trasporto pubblico locale	8.504.138,21	6.304.841,01	-25,86	4,36
	1005 - Viabilità e infrastrutture stradali	32.517.552,64	28.044.154,60	-13,76	19,40
	Totale Missione:	**41.021.690,85**	**34.348.995,61**	**-16,27**	**23,76**

Missione	Programma	Stanziamento Definitivo 2024	Stanziamento Iniziale 2025	% di variazione	% di composizione
11 - Soccorso civile	1101 - Sistema di protezione civile	1.197.563,35	1.264.967,35	5,63	0,87
	Totale Missione:	**1.197.563,35**	**1.264.967,35**	**5,63**	**0,87**
Missione	**Programma**	**Stanziamento Definitivo 2024**	**Stanziamento Iniziale 2025**	**% di variazione**	**% di composizione**
12 - Diritti sociali, politiche sociali e famiglia	1201 - Interventi per l'infanzia e i minori e per asili nido	8.000,00	8.000,00	0,00	0,01
	1204 - Interventi per soggetti a rischio di esclusione sociale	347.411,55	634.592,84	82,66	0,44
	1207 - Programmazione e governo della rete dei servizi sociosanitari e sociali		0,00	-100,00	0,00
	1208 - Cooperazione e associazionismo	9.107,00	0,00	-100,00	0,00
	Totale Missione:	**364.518,55**	**642.592,84**	**76,29**	**0,44**
Missione	**Programma**	**Stanziamento Definitivo 2024**	**Stanziamento Iniziale 2025**	**% di variazione**	**% di composizione**
14 - Sviluppo economico e competitività	1401 - Industria, e PMI e Artigianato	174.187,02	81.957,87	-52,95	0,06
	1403 - Ricerca e innovazione	103.737,42	0,00	-100,00	0,00
	1404 - Reti e altri servizi di pubblica utilità	208.811,00	164.348,00	-21,29	0,11
	Totale Missione:	**486.735,44**	**246.305,87**	**-49,40**	**0,17**
Missione	**Programma**	**Stanziamento Definitivo 2024**	**Stanziamento Iniziale 2025**	**% di variazione**	**% di composizione**
15 - Politiche per il lavoro e la formazione professionale	1501 - Servizi per lo sviluppo del mercato del lavoro	10.363,03	0,00	-100,00	0,00
	1502 - Formazione professionale		0,00	-100,00	0,00
	1503 - Sostegno all'occupazione	4.172,00	4.172,00	0,00	0,00
	Totale Missione:	**14.535,03**	**4.172,00**	**-71,30**	**0,00**
Missione	**Programma**	**Stanziamento Definitivo 2024**	**Stanziamento Iniziale 2025**	**% di variazione**	**% di composizione**
20 - Fondi e accantonamenti	2001 - Fondo di riserva	1.670.000,00	1.670.000,00	0,00	1,15
	2002 - Fondo crediti di dubbia esigibilità	7.193.557,34	5.645.660,09	-21,52	3,90
	2003 - Altri fondi	1.261.857,30	1.699.705,30	34,70	1,18
	Totale Missione:	**10.125.414,64**	**9.015.365,39**	**-10,96**	**6,23**
	Totale Generale:	**156.181.699,29**	**144.594.183,70**	**-7,42**	**100,00**

* lo “stanziamento definitivo 2024” si riferisce alla data di predisposizione del BP 2025-2027

La missione 01 - Servizi istituzionali e generali e di gestione nel 2025 è pari a euro 68.488.252,51 con un aumento pari al 1% rispetto all’assestato 2024 di euro 67.811.555,82 e rappresenta il 47,37% del totale della spesa corrente.

La missione 03 - Ordine pubblico e sicurezza nel 2025 è pari euro 3.381.911,47 in diminuzione del 5,17% rispetto al dato assestato 2024 pari a euro 3.566.468,13 e costituisce il 2,34% del totale della spesa corrente.

La missione 04 - Istruzione e diritto allo studio nel 2025 è pari a euro 18.591.772,32 con una diminuzione del 3,64% rispetto al dato assestato 2024 di euro 19.293.102,82 e rappresenta il 12,86% della spesa corrente.

La missione 05 - Tutela e valorizzazione dei beni e attività culturali nel 2025 è pari a euro 5.696.152,50 diminuendo del 14,98% rispetto al dato assestato 2024 di euro 6.699.676,41 rappresentando il 3,94% del totale della spesa corrente.

La missione 06 - Politiche giovanili, sport e tempo libero nel 2025 è pari a euro 149.224,00 diminuendo del 93,49% rispetto al dato assestato 2024 di euro 2.292.825,00 e costituisce lo 0,10% del totale della spesa corrente.

La missione 07 - Turismo nel 2025 è pari a euro 859.528,59 e diminuisce del 2,14% rispetto al dato assestato 2024 di euro 878.296,01 e costituisce lo 0,59 % del totale della spesa corrente.

La missione 08 - Assetto del territorio ed edilizia abitativa nel 2025 è pari a euro 411.954,27 aumentando del 9,10% rispetto al dato assestato 2024 di euro 377.596,41 e costituisce lo 0,28% del totale della spesa corrente.

La missione 09 - Sviluppo sostenibile e tutela del territorio e dell'ambiente nel 2025 è pari a euro 1.492.988,98 e diminuisce del 27,23% rispetto al dato assestato 2024 di euro 2.051.720,83 e costituisce l'1,03% della spesa corrente totale.

La missione 10 - Trasporti e diritto alla mobilità nel 2025 è pari a euro 34.348.995,61 e diminuisce del 16,27% rispetto al dato assestato 2024 di euro 41.021.690,85, rappresentando il 23,76% della spesa corrente.

La missione 11 - Soccorso civile nel 2025 è pari a euro 1.264.967,35 e aumenta del 5,63% rispetto al dato assestato 2024 di euro 1.197.563,35 e costituisce lo 0,87% della spesa corrente.

La missione 12 - Diritti sociali, politiche sociali e famiglia nel 2025 è pari a euro 642.592,84 e aumenta del 76,29% rispetto al dato assestato 2024 pari a euro 364.519,55 e costituisce lo 0,44% della spesa corrente.

La missione 14 - Sviluppo economico e competitività nel 2025 è pari a euro 246.305,87, diminuendo del 49,40% rispetto al dato assestato 2024 di euro 486.735,44 e costituisce lo 0,17% della spesa corrente.

La missione 15 - Politiche per il lavoro e la formazione professionale nel 2025 è pari a euro 4.172,00 e flette del 71,30% rispetto all'assestato 2024 pari a euro 14.535,03. Si tratta di partite residuali dopo il passaggio alla Regione Toscana a partire dal 30 giugno 2018 delle competenze gestionali in materia di politiche attive del lavoro esercitate attraverso i centri per l'impiego.

La missione 20 - Fondi e accantonamenti nel 2025 è pari a euro 9.015.365,39. Nella missione sono iscritti il Fondo di Riserva, il Fondo Crediti di Dubbia Esigibilità e gli altri fondi e accantonamenti per far fronte a passività potenziali e rischi. Tale missione rappresenta il 6,23% del totale della spesa corrente.

SPESA CORRENTE PER MACROAGGREGATI

101 - Redditi da lavoro dipendente

101 - Redditi da lavoro dipendente				
III Livello	**IV Livello**	**Stanziamento Definitivo 2024**	**Stanziamento Iniziale 2025**	**% di variazione**
10101 - Retribuzioni lorde	1010101 - Retribuzioni in denaro	14.569.474,22	15.212.349,96	4,41
	1010102 - Altre spese per il personale	175.000,00	175.000,00	0,00
	Totale III Livello:	**14.744.474,22**	**15.387.349,96**	**4,36**
10102 - Contributi sociali a carico dell'ente	1010201 - Contributi sociali effettivi a carico dell'ente	4.093.370,05	4.222.881,60	3,16
	1010202 - Altri contributi sociali	29.986,46	49.986,46	66,70
	Totale III Livello:	**4.123.356,51**	**4.272.868,06**	**3,63**
	Totale Macroaggregato 101:	**18.867.830,73**	**19.660.218,02**	**4,20**

* lo "stanziamento definitivo 2024" si riferisce alla data di predisposizione del BP 2025-2027

SPESA DEL PERSONALE- Nota integrativa al bilancio 2025

(a cura del Dirigente della Direzione Risorse Umane – Dott. Andrea Pelacchi – prot. n. 3114 del 08/11/2024)

La spesa del personale nel bilancio 2025 (costituita dal Macro101 + FPV Spesa101 – FPV Entrata101 + rimborso spese personale comandato o in convenzione da altre amministrazioni Macro109 +FPV Spesa109 – FPV Entrata109 – rimborsi per personale comandato verso altre amministrazioni + Irap Macro102 + Spesa personale Flessibile Macro103) **ammonta ad euro 21.051.729,26;** tiene conto Piano Triennale del Fabbisogno approvato con ASM 4 del 31 gennaio 2024, già aggiornato con successivi atti S.M. n. 17 del 15 maggio 2024 e n. 42 del 11 settembre 2024; tiene conto anche delle nuove esigenze avanzate nel corso degli ultimi mesi e non ancora formalizzate nei documenti di PIAO 2025-2027. Infatti il disallineamento delle scadenze dei molteplici documenti programmatici dell'Ente (Piano del Fabbisogno, PIAO e Bilancio) non permette di fare coincidere esattamente le previsioni contenute in questi ultimi. Comunque tutto ciò garantisce il rispetto dei vincoli imposti dalla vigente normativa:

1. dall'art. 33 comma 1bis del D.L. 34/2019 convertito con L. n. 58/2019 così come attuato dal DM 11/1/2022;
2. dall'1/1/2012 dall'art. 9, comma 28, del D.l. 78/2010 sulla spesa per personale a tempo determinato, con convenzioni o con contratti di collaborazione coordinata e continuativa, come modificato dall'art.11 comma 4bis del DL 90/2014;

3. dell'obbligo di riduzione della spesa di personale disposto dall'art. 1, comma 557-quater (o 562 per gli enti non soggetti al patto di stabilità), della legge 296/2006 così come integrato dall'art. 3, comma 5bis, del DL90/2014;
4. **degli oneri relativi alla contrattazione decentrata previsti per euro 3.930.401,00 (di cui euro 604.315,00 per il personale dirigente, euro 394.974,00 per il personale incaricato di elevata qualificazione ed euro 2.931.112,00 per il comparto),** comprensivi di competenze oneri riflessi ed irap, **pari al 18,67%** delle spese di personale come sopra determinate.

Tanto la spesa di personale, quanto gli oneri relativi alla contrattazione decentrata sono stati determinati applicando agli stessi il CCNL 2019-2021 del 16 novembre 2022 per il comparto ed il CCNL 2019-2021 del 17 luglio 2024 per il personale dirigente

L'organo di revisione ha provveduto, ai sensi dell'articolo 19, punto 8, della legge 448/2001, ad accertare che i documenti di programmazione del fabbisogno di personale siano improntati al rispetto del principio di riduzione complessiva della spesa, previsto dall'articolo 39 della legge n. 449/1997.

Il comma 1-ter dell'art. 33 del D.L. 30/4/2019, n. 34 convertito, con modificazioni, con la Legge 28 giugno 2019, n. 58 ha disposto l'abrogazione del comma 421 art.1 della legge 23/12/2014 n.190

Peraltro, ancorché il comma sia stato abrogato, per effetto dell'applicazione del comma 421 della legge 23/12/2014 n.190 (c.d. Legge di stabilità per l'anno 2015) la Città Metropolitana, tenuta ad una riduzione della spesa della dotazione organica in vigore all'8/4/2014 di almeno il 30%, ha adottato nel tempo gli atti per il collocamento obbligatorio a riposo sia del personale con diritto al pensionamento ordinario che con la precedente normativa in modo da garantire una consistente riduzione della spesa di personale già dall'anno 2015. Con decorrenza 1/1/2016 è stato trasferito alla Regione Toscana il personale assegnato alle funzioni che, per effetto della L.R. n. 22/2015 di attuazione della Legge n. 56/2014 di riordino istituzionale, sono state trasferite in capo alla Regione medesima. Per quanto riguarda il personale assegnato al "Mercato del lavoro", con LR 28 del 08/06/2018 ne è stato disposto il trasferimento presso l'Agenzia Regionale a decorrere dal 28 giugno 2018.

L'organo di revisione è stato costantemente informato sui processi attivati.

Limitazione spese di personale

Con l'introduzione dell'art. 33, comma 1-bis del DL 34/2019 convertito con L. n. 58/2019 è stato introdotto un nuovo sistema di calcolo della capacità assunzionale per le Città Metropolitane, prevedendo il superamento del turn-over e l'introduzione del criterio della sostenibilità finanziaria della spesa di personale, sistema la cui attuazione è stata resa possibile con la

pubblicazione in Gazzetta Ufficiale del DM 11/01/2022 che ha stabilito i parametri-soglia per le Province e le Città Metropolitane su cui determinare la propria capacità assunzionale.
Il nuovo DM prevede che dal 2022 le Città Metropolitane possono procedere ad assunzioni di personale a tempo indeterminato, sino ad una spesa complessiva per tutto il personale dipendente, al lordo degli oneri riflessi, che, rapportata alla media delle entrate correnti relative agli ultimi tre rendiconti approvati, considerate al netto del fondo crediti di dubbia esigibilità stanziato nel bilancio di previsione, eventualmente assestato, non determini il superamento del valore soglia (percentuale) definito per ciascuna fascia demografica dallo schema di decreto.

1-DETERMINAZIONE VALORI SOGLIA

L'art. 1 del D.M. 11 gennaio 2022 è finalizzato ad individuare i valori soglia del rapporto tra spesa complessiva per tutto il personale, al lordo degli oneri riflessi a carico dell'amministrazione, e la media delle entrate correnti relative agli ultimi tre rendiconti approvati, considerate al netto del fondo crediti di dubbia esigibilità (FCDE) stanziato nel bilancio di previsione, differenziati per fascia demografica. Ulteriore finalità del decreto è quella di individuare le percentuali massime annuali di incremento della spesa per il personale a tempo indeterminato per le Città Metropolitane che si collocano al di sotto dei predetti valori soglia. La nuova normativa è applicabile alle Città Metropolitane a partire dal 1° gennaio 2022.
L'art. 2 D.M. 11 gennaio 2022 introduce le due fondamentali definizioni per l'individuazione dei valori soglia:
- spesa del personale: impegni di competenza per la spesa complessiva per tutto il personale dipendente a tempo indeterminato e determinato, per i rapporti di collaborazione coordinata e continuativa, per la somministrazione di lavoro, nonché per tutti i soggetti a vario titolo utilizzati, senza distinzione del rapporto di pubblico impiego, in strutture e organismi variamente denominati, partecipati o comunque facenti capo all'ente, al lordo degli oneri riflessi e al netto dell'IRAP, come rilevati nell'ultimo rendiconto di gestione approvato.
- entrate correnti: media degli accertamenti di competenza riferiti alle entrate correnti relative agli ultimi tre rendiconti approvati, considerate al netto del fondo crediti di dubbia esigibilità (FCDE) stanziato nel bilancio di previsione relativo all'ultima annualità considerata.
Il paradigma interpretativo di tali definizioni si trova nella Circolare 13 maggio 2020, pubblicata in Gazzetta Ufficiale n. 226 del 11/09/2020 relativa alle capacità assunzionali dei Comuni, non essendo attualmente disponibile un atto interpretativo specifico per le capacità assunzionali delle Città Metropolitane.

Spesa del personale

La Circolare evidenzia che, nell'individuazione della spesa del personale, devono essere considerati gli impegni di competenza sui seguenti macroaggregati BDAP: U1.01.00.00.000 Redditi da lavoro dipendente; U1.03.02.12.001 Acquisto di servizi da agenzie di lavoro

interinale; U1.03.02.12.002 Quota LSU in carco all'Ente; U1.03.02.12.003 Collaborazioni coordinate e a progetto; U1.03.02.12.999 Altre forme di lavoro flessibile n.a.c..

Relativamente alle spese per il personale dipendente di altri Enti, acquisito al servizio presso il ns. Ente tramite istituti quali il comando, il distacco, ecc., per il quale permane il rapporto organico tra il dipendente e l'Amministrazione di provenienza, viene in rilievo la Delibera Sez. Controllo Corte dei Conti Veneto n. 17 del 24 gennaio 2022. Con essa la locale sezione di controllo afferma che le spese in parola sono da considerarsi spese del personale sotto il profilo sostanziale. Le motivazioni della Delibera fanno riferimento al D.M. 17 marzo 2020, ma risultano applicabili anche al D.M. 11 gennaio 2022, il quale riprende gli stessi testi del decreto precedente, per le parti analizzate nella Delibera. I giudici contabili evidenziano che il D.M. si riferisce alla *"spesa complessiva per tutto il personale"* nonché ai *"soggetti a vario titolo utilizzati [...] comunque facenti capo all'ente"*, dunque dovendosi includere anche le spese per soggetti legati all'Ente esclusivamente da rapporto di servizio, e non anche organico. Il macroaggregato BDAP da considerarsi è U1.09.01.01.001 Rimborsi per spese di personale (comando, distacco, fuori ruolo, convenzioni, ecc.).

Per omogeneità nel confronto dei dati e per evitare che lo stesso personale sia conteggiato in due amministrazioni, occorrerà decurtare dalle spese di personale la spesa relativa al personale comandato presso altre amministrazioni.

Per contro, ai sensi dell'art.53-septies del DL 104/2020 **a decorrere dall'anno 2021 le spese di personale** riferite alle assunzioni, effettuate in **data successiva alla data di entrata in vigore della legge** di conversione decreto, **finanziate integralmente da risorse provenienti da altri soggetti**, espressamente finalizzate a nuove assunzioni e previste da apposita normativa, e le **corrispondenti entrate correnti** poste a copertura delle stesse **non rilevano ai fini della verifica del rispetto del valore soglia**. **In caso di finanziamento parziale,** ai fini del predetto valore soglia non rilevano l'entrata e la spesa di personale per un importo corrispondente.

In considerazione del fatto che la neutralizzazione della spesa può essere applicata unicamente **qualora la norma** che dispone lo stanziamento delle risorse (legge statale, legge regionale, decreto ministeriale...) **destini specificamente le stesse ad assunzioni di personale**, non si è ritenuto opportuno procedere alla neutralizzazione di alcuna spesa eterofinanziata.

Parimenti occorre considerare anche il principio affermato dal parere della sezione regionale di controllo della Corte dei Conti della Liguria n. 1/2022 in base al quale "gli oneri necessari per il finanziamento dell'incentivo delle funzioni tecniche vanno al di fuori della spesa del personale e, di conseguenza, non possono essere calcolati per determinarne il tetto, con particolare riferimento alla fissazione del rapporto con le entrate correnti per determinare le capacità assunzionali, ex articolo 33 d.l. n. 34/2019"

La verifica del rispetto del valore soglia viene effettuata rapportando la spesa complessiva per tutto il personale dipendente, al lordo degli oneri riflessi, alla media delle entrate correnti

relative agli ultimi tre rendiconti approvati, considerate al netto del fondo crediti di dubbia esigibilità stanziato nel bilancio di previsione, eventualmente assestato.

	Triennio 2019-2020-2021
Totale Entrate titoli I-II-III triennio	**171.856.296**
FCDE assestato (Anno3 del triennio)	*12.279.602*
Media Entrate titoli I-II-III triennio *netto FCDE assestato (Anno3 del triennio)* **[A]**	**159.576.694**

	Redditi da lav.Dipendente (101)	-1030212001 acquisto di servizi da agenzie interinali	Sentenza CdC Veneto 17/2021 - (10901)	CdC Veneto 17/2021 - (E305021)	CdC Liguria 1/2022	TOTALE SPESA PERSONALE
2021	*15.474.769*	*275.157*	*249.409*	*-112.894*	*-53.117*	***15.833.324***

Anno	**2021**
Media Entrate titoli I-II-III triennio *netto FCDE assestato (Anno3 del triennio)* **[A]**	*159.576.694*
Totale spese personale lordo oneri riflessi anno 3 **[B]**	*15.833.324*
% spese personale Anno3 su Totale Entrate Tit. I-II-III triennio **[C=B/A]**	**9,92%**

2-INCREMENTO SPESA ASSUNZIONI A TEMPO INDETERMINATO

L'art. 5 comma 1 D.M. 11 gennaio 2022 detta le norme per la prima applicazione nelle Città Metropolitane delle nuove facoltà assunzionali: è previsto che le Città Metropolitane, che rispettano il valore soglia di cui al precedente art. 4 (per le Città Metropolitane che ricadono nella fascia demografica b è del 14,2%), possano incrementare annualmente, per assunzioni di personale a tempo indeterminato, la spesa del personale registrata nel 2019 in misura non superiore al 22% nel 2022, al 24% nel 2023 ed al 25% nel 2024.
Il rispetto del valore soglia riferito all'anno 2021 permette quindi di incrementare annualmente, per assunzioni di personale a tempo indeterminato, la spesa del personale registrata nel 2019 in misura non superiore al 22% nel 2022, al 24% nel 2023 ed al 25% nel 2024.

Totale spese personale *lordo oneri riflessi* ***2019:***	**16.051.609**		
Anno	**2022**	**2023**	**2024 e ss**
% massima annuale	22,00%	24,00%	25,00%
Spese personale T.Ind.	**3.531.354**	**3.852.386**	**4.012.902**
Incremento *(valore assoluto)*:	*Incremento 2022-2023*	*321.032*	
		Incremento 2023-2024	*160.516*

L'art. 7 comma 1 D.M. 11 gennaio 2022 prevede che la maggior spesa per le assunzioni di personale a tempo indeterminato, derivante dalle nuove facoltà assunzionali, non sia rilevante ai fini del rispetto del limite di spesa di cui all'art. 1 comma 557-quater della legge n. 296/2006 (legge finanziaria 2007): essa non deve essere dunque computata nel calcolo della spesa complessiva per il personale in rapporto al contenimento di spesa previsto dalla normativa in parola, che definiva come tetto di spesa per il personale il valore medio di tale spesa nel triennio 2011/2013. Il secondo comma dell'articolo conclude che i parametri individuati dal decreto potranno essere aggiornati ogni cinque anni con decreto del Ministro della Pubblica Amministrazione di concerto con il Ministro dell'Economia e delle Finanze ed il Ministro dell'Interno, previa intesa in sede di Conferenza Stato-Città ed autonomie locali, andando dunque a disegnare un paradigma di dinamica della spesa per il personale destinato a perdurare negli anni.

Se l'incremento del budget assunzionale è riferito alla sola spesa per assunzioni a tempo indeterminato, il rispetto del valore soglia deve essere garantito in relazione alla spesa di personale, comprensiva anche della spesa di personale flessibile, laddove l'incremento massimo per spesa **di personale a tempo determinato** nel rispetto del tetto di cui all'art. 9 comma 28 D.L. 78/2010 è così individuato:

Art 9 c.28 D.L. 78/2010 anno 2009			
Tipologia di lavoro flessibile	**Spesa annua**	**Oneri**	**Spesa massima**
Art 110 c.2 DLgs 267/2000	122.241,49		
TD	469.934,45		
Art 90 DLgs 267/2000	276.694,31		
CoCoCo	28.643,00		
Tetto DL78/2010	**897.513,25**	**253.907**	**1.151.420**

Occorre infine ricordare che il decreto legge 30 aprile 2022, n. 36 convertito con modificazioni dalla L. 29 giugno 2022, n. 79 all'art.3 comma 4-ter dispone "*A decorrere dall'anno 2022, per il contratto collettivo nazionale di lavoro relativo al triennio 2019-2021 e per i successivi rinnovi contrattuali, la spesa di personale conseguente ai rinnovi dei contratti collettivi nazionali di lavoro, riferita alla corresponsione degli arretrati di competenza delle annualità precedenti all'anno di effettiva erogazione di tali emolumenti, non rileva ai fini della verifica del rispetto dei valori soglia di cui ai commi 1, 1-bis e 2 dell'articolo 33 del decreto-legge 30 aprile 2019, n. 34, convertito, con modificazioni, dalla legge 28 giugno 2019, n. 58*".

L'ultimo Rendiconto approvato è quello relativo all'annualità 2023.

Detto Rendiconto, approvato con DCM nr.21 del 17/04/2024, registra una spesa di personale utile ai fini della determinazione del valore soglia pari ad euro di euro 17.075.687,00 (Reddito da lavoro dipendente euro 16.554.010,00 Acquisto di servizi da agenzie di lavoro interinale euro 31.792,00, Rimborsi per spese personale euro 231.885,00 Fondo rinnovi contrattuali euro 268.000).

Il valore soglia e gli altri parametri richiesti dal DM assunzioni risultano pertanto ampiamente rispettati come da tabelle seguenti allegate alla nota prot. N.801 del 15/3/2024 che qui sinteticamente si riportano.

RENDICONTO 2023	**Valori**
Totale spese personale lordo oneri riflessi - Consuntivo 2019	*16.051.609*
Incremento spese personale T.Ind.	*3.852.386*
Spese personale T.Ind. MASSIMA	***19.903.995***

Entrate Triennio 2021-2023	
E triennio 2021-2023	500.385.272,18
CdC Liguria1/2022	-338.048,70
CdC Veneto17/2022	-632.614,86
Totale	499.414.608,62
Media E triennio	**166.471.536,21**
FCDE assestato 2023	-7.005.874,77
Media E triennio 2021-23 al netto FCDE 2023	**159.465.661,44**

RENDICONTO 2023	**Valori**
Totale spesa di personale	***17.075.687***
CdC Veneto 17/22 – recupero spese del personale Comandi in enti diversi –E	*- 231.885*
CdC Liguria 1/22- Fondo incentivante L.Merloni (risorse a valere dei Q.E.) – F	*- 170.393*
Totale spese personale lordo oneri riflessi	***16.673.409***
Media Entrate titoli I-II-III triennio 21-23al *netto FCDE 2023*	***159.465.661***
	10,46%

Il rispetto del valore soglia 2023, ultimo consuntivo approvato, consente l'utilizzo delle percentuali di incremento della spesa per assunzioni a tempo indeterminato per gli anni successivi, salvo verifica annuale a consuntivo.

La media delle entrate nel triennio 2025/2027 è determinata rilevando le entrate registrate nel bilancio 2023/2025 e 2024/2026, 2025/2027 al netto del FcdE all'inizio dell'ultima annualità considerata e delle poste da portare in detrazione come dai pareri della Corte dei Conti specificati:

	2023	**2024**	**2025**	**2026**	**2027**
Titolo I	117.060.990,91	122.527.116,55	112.528.830,82	111.922.841,06	102.507.185,07
Titolo II	34.727.514,81	35.623.246,67	31.859.762,75	30.512.806,60	30.513.089,70
Titolo III	21.678.396,20	27.867.198,12	17.956.687,59	18.039.869,11	18.008.482,79
	173.466.901,92	**186.017.561,34**	**162.345.281,16**	**160.475.516,77**	**151.028.757,56**
CdC Liguria 1/2022	170.393,04	392.497,61	384.534,73	379.800,00	379.800,00
CdC Veneto 17/2022	231.884,68	4.979,00	0,00	0,00	0,00
	173.064.624,20	**185.620.084,73**	**161.960.746,43**	**160.095.716,77**	**150.648.957,56**

Entrate Triennio 2023-2025			**Entrate Triennio 2024-2026**			**Entrate Triennio 2025-2027**	
E triennio 2023-25	521.829.744,42		*E triennio 2024-26*	508.838.359,27		*E triennio 2025-27*	473.849.555,49
CdC Liguria1/2022	-947.425,38		*CdC Liguria1/2022*	-1.156.832,34		*CdC Liguria1/2022*	-1.144.134,73
CdC Veneto17/2022	-4.979,00		*CdC Veneto17/2022*	-4.979,00		*CdC Veneto17/2022*	0,00
Totale	520.877.340,04		Totale	507.676.547,93		Totale	472.705.420,76
Media E triennio	**173.625.780,01**		***Media E triennio***	**169.225.515,98**		***Media E triennio***	**157.568.473,59**
FCDE iniziale 2025	-5.645.660,09		*FCDE iniziale 2026*	-5.496.155,31		*FCDE iniziale 2027*	-5.495.039,22
Media E triennio 2023-25 al netto FCDE 2025	**167.980.119,92**		***Media E triennio 2024-26 al netto FCDE 2026***	**163.729.360,67**		***Media E triennio 2025-27 al netto FCDE 2027***	**152.073.434,37**

L'art.6 comma 2 del D.M. 11 gennaio 2022 dispone che "A decorrere dal 2025, le province e le città metropolitane in cui il rapporto fra spesa del personale e le entrate correnti, secondo le definizioni dell'art. 2, risulta superiore al valore soglia per fascia demografica individuato rispettivamente al comma 1 ed al comma 2 dell'art. 4, applicano un turn over pari al 30 per cento fino al conseguimento del predetto valore soglia"

Tale disposizione, unitamente al testo del precedente articolo 5 comma 1, consente di considerare che a decorrere dall'annualità 2025 gli Enti debbano garantire il rispetto del solo valore soglia e non anche quello del tetto della spesa per assunzioni a tempo indeterminato.

Stando a quanto si apprende dagli organi di stampa, il disegno di legge di bilancio 2025 prevede che l'anno prossimo le amministrazioni locali con più di 20 dipendenti potranno effettuare nuove assunzioni di personale a tempo indeterminato in misura non superiore ad una spesa pari al 75 per cento di quella relativa al personale di ruolo cessato nell'anno precedente. Pertanto, anche ove il valore soglia determinato dalle spese dell'ente dovesse risultare inferiore al valore soglia previsto per la relativa fascia demografica di appartenenza, l'ente non potrà più espandere la propria spesa di personale fino al predetto valore soglia, ma dovrà limitarsi ad assumere un contingente di personale complessivamente corrispondente ad una spesa non superiore al 75% di quella relativa al personale di ruolo cessato nell'anno precedente.

Il bilancio 2025/2027 è stato pertanto predisposto considerando da un lato le opportunità in termini di assunzioni derivanti dal venire meno del limite alla spesa per gli ingressi di personale a tempo indeterminato, dall'altro la possibilità di sfruttare effettivamente tale opportunità alla luce del ritorno al turn-over: eventuali maggiori risorse potranno essere destinate alle politiche del personale sulla base delle assunzioni che effettivamente saranno realizzabili entro il corrente anno.

Dati più attendibili si avranno soltanto dopo l'approvazione parlamentare della legge di bilancio, che però avverrà a fine anno

ANNO 2025			
	TOTALE DA FINANZIARE	***tempo indeterminato***	***tempo determinato***
U.1.01.00.00.000 Reddito da lavoro dipendente	*19.661.976,02*	*19.161.158,42*	*500.817,60*
di cui arretrati contrattuali		*0,00*	
U.1.03.02.12.001 Acquisto di servizi da agenzie di lavoro interinale	*1.500,00*	*0,00*	*1.500,00*
U.1.03.02.12.002 Quota LSU in carico all'Ente	*0,00*	*0,00*	
U.1.03.02.12.003 - Collaborazione a progetto	*0,00*	*0,00*	
U.1.03.02.12.999 Altre forme di lavoro flessibile	*23.100,00*	*0,00*	*23.100,00*
U.1.09.01.01.001 - Rimborsi per spese personale	*95.461,00*	*0,00*	*95.461,00*
U.1.10.01.04 - fondo rinnovi contrattuali - missione 20	*768.416,00*	*760.731,84*	*7.684,16*
TOTALE SPESA PERSONALE	***20.550.453***	***19.921.890***	***628.563***

ANNO 2026			
	TOTALE DA FINANZIARE	tempo indeterminato	tempo determinato
U.1.01.00.00.000 Reddito da lavoro dipendente	20.031.392,65	19.546.330,00	485.062,65
di cui arretrati contrattuali		0,00	
U.1.03.02.12.001 Acquisto di servizi da agenzie di lavoro interinale	0,00	0,00	0,00
U.1.03.02.12.002 Quota LSU in carico all'Ente	0,00	0,00	
U.1.03.02.12.003 - Collaborazione a progetto	0,00	0,00	
U.1.03.02.12.999 Altre forme di lavoro flessibile	23.100,00	0,00	23.100,00
U.1.09.01.01.001 - Rimborsi per spese personale	86.255,00	0,00	86.255,00
U.1.10.01.04 - fondo rinnovi contrattuali - missione 20	845.518,00	837.062,82	8.455,18
TOTALE SPESA PERSONALE	**20.986.266**	**20.383.393**	**602.873**

ANNO 2027			
	TOTALE DA FINANZIARE	tempo indeterminato	tempo determinato
U.1.01.00.00.000 Reddito da lavoro dipendente	20.027.367,89	19.542.305,24	485.062,65
di cui arretrati contrattuali		0,00	0,00
U.1.03.02.12.001 Acquisto di servizi da agenzie di lavoro interinale	0,00	0,00	0,00
U.1.03.02.12.002 Quota LSU in carico all'Ente	0,00	0,00	0,00
U.1.03.02.12.003 - Collaborazione a progetto	0,00	0,00	0,00
U.1.03.02.12.999 Altre forme di lavoro flessibile	23.100,00	0,00	23.100,00
U.1.09.01.01.001 - Rimborsi per spese personale	86.255,00	0,00	86.255,00
U.1.10.01.04 - fondo rinnovi contrattuali - missione 20	998.413,00	988.428,87	9.984,13
TOTALE SPESA PERSONALE	**21.135.136**	**20.530.734**	**604.402**

Anno	2025	2026	2027
Totale spesa di personale	**20.550.453**	**20.986.266**	**21.135.136**
CdC Veneto 17/2022 – recupero spese del personale – Comandi in enti diversi –E	-	-	-
CdC Liguria 1/2022- Fondo incentivante legge Merloni (risorse a valere dei Q.E.) – F	- 384.535	- 379.800	- 379.800
Totale spesa personale per valore soglia (a)	**20.165.918**	**20.606.466**	**20.755.336**
Media Entrate titoli I-II-III triennio al netto FCDE **(b)**	**167.980.120**	**163.729.361**	**152.073.434**
Incidenza Spesa di Personale (c = a/b)	**12,00%**	**12,59%**	**13,65%**

Anno	2025	2026	2027
Spesa personale a tempo determinato comprensiva di oneri riflessi	628.563	602.873	604.402

Infine, l'art. 7 comma 1 D.M. 11 gennaio 2022 prevede che la maggior spesa per le assunzioni di personale a tempo indeterminato, derivante dalle nuove facoltà assunzionali, non sia rilevante ai fini del rispetto del limite di spesa di cui all'art. 1 comma 557-quater della legge n. 296/2006 (legge finanziaria 2007): essa non deve dunque essere computata nel calcolo della spesa complessiva per il personale in rapporto al contenimento di spesa previsto dalla normativa in parola, che definiva come tetto di spesa per il personale il valore medio di tale spesa nel triennio 2011-2013.
Ritenendo che detta esclusione sia limitata alle assunzioni effettuate nei limiti delle percentuali di incremento di cui all'art. 5 comma 1 del D.M. 11/01/2022, non potrà essere portata in detrazione la spesa sostenuta eccedente dette percentuali.

Anno		**2025**	**2026**	**2027**
Totale spese personale lordo oneri riflessi - Consuntivo 2019- A		*16.051.609*	*16.051.609*	*16.051.609*
Incremento spese personale T.Ind.- B		*4.012.902*	*4.012.902*	*4.012.902*
Spese personale T.Ind.		***20.064.511***	***20.064.511***	***20.064.511***
Spese personale T.Ind effettiva		**19.921.890**	***20.383.393***	***20.530.734***
Budget utilizzato da portare in detrazione sul 557		3.870.281	4.012.902	4.012.902

Detto questo, al fine di garantire il rispetto degli equilibri di finanza pubblica è necessario richiamare alcune precisazioni contenute nella disciplina dagli articoli 6 e 6-ter del d.lgs 165/2001 in materia di vincoli finanziari, così come precisati nelle "Linee di indirizzo per la predisposizione dei piani dei fabbisogni di personale da parte delle PA" registrato presso la Corte dei Conti il 9 luglio 2018 - Reg.ne - Succ 1477 - Pubblicata in Gazzetta Ufficiale- Serie Generale n. 173 del 27 luglio 2018.

Nelle citate linee guida è stato sottolineato che è necessario predisporre il PTFP in coerenza con la programmazione finanziaria e di bilancio e, conseguentemente, delle risorse finanziarie a disposizione. La programmazione, pertanto, deve tenere conto dei vincoli connessi con gli stanziamenti di bilancio e di quelli in materia di spesa del personale e non può in ogni caso comportare maggiori oneri per la finanza pubblica. Le linee guida pertanto obbligano le amministrazioni a determinare **la dotazione di spesa potenziale**, che deve essere contenuta nei limiti vincolistici previsti dall'art 557-quater della legge 296/2006 così come integrato dall'art. 3, comma 5bis, del DL90/2014, in base alla quale devono essere considerati anche gli oneri derivanti dal rientro a tempo pieno del personale non assunto a part-time, del rientro del personale in comando ed in aspettativa.

Per completezza di informazione si riporta pertanto la dimostrazione del rispetto del tetto secondo quanto previsto dall'art 557-quater della legge 296/2006 così come integrato dall'art. 3, comma 5bis, del DL90/2014 e secondo le linee guida FP del 8/5/2018

La Corte dei Conti - Sezione autonomie - con delibera n.16/AUT/2009 del 9 novembre 2009 ha precisato che ai fini della corretta interpretazione delle disposizioni di cui all'art 1, commi 557 e 562, della legge 27 dicembre 2006, n. 296, nelle "spese di personale" non debbono essere computati:

- gli incentivi per la progettazione interna, di cui all'art. 92 del d.lgs. 12 aprile 2006, n. 163
- i diritti di rogito, in precedenza spettanti ai segretari comunali e dall'anno 2015 non più finanziati;
- gli incentivi per il recupero dell'ICI.

	Media triennio 2011-2013	**Media 2011-2013 ridotta del 30%**	**previsionale 2025 SPESA bilancio 557/2006**	**previsionale 2026 SPESA bilancio 557/2006**	**previsionale 2027 SPESA bilancio 557/2006**	**PREVISIONE 2025 SPESA POTENZIALE DMFP 8/5/18**
Spesa Macroaggregato 101-Redditi da lavoro dipendente	34.324.107,60		19.485.218,02	19.856.378,65	19.852.353,89	19.485.218,02
Spesa Macroaggregato 103-Redditi da lavoro interinale			24.250,00	23.100,00	23.100,00	24.250,00
Spesa Macroaggregato 109-Altre spese correnti	578.981,08		97.569,00	86.269,00	86.269,00	97.569,00
Spesa Macroaggregato 102-irap	2.292.590,00		1.273.383,31	1.315.605,73	1.314.100,13	1.273.383,31
> spesa per dotazione potenziale (DM FP 8/5/18)						400.000,00
FPV Spesa macro 1.01 (BPS)	435.692,00		546.875,27	546.875,27	546.875,27	546.875,27
- FPV Entrata Macro 1.01 (BPE)	0,00		-550.566,34	-546.875,27	-546.875,27	-550.566,34
		26.341.959,47	**20.876.729,26**	**21.281.353,38**	**21.275.823,02**	**21.276.729,26**
Spesa Macroaggregato 101-BUONI PASTO			175.000,00	175.000,00	175.000,00	175.000,00
Spesa Macroaggregato 101-						

ANF						
Totale spesa di personale (A)	**37.631.370,68**	**26.341.959,47**	**21.051.729,26**	**21.456.353,38**	**21.450.823,02**	**21.451.729,26**
- Rimborsi comandi in uscita (B)	-156.010,00	-109.207,00	0,00	0,00	0,00	0,00
Totale spesa di personale (A) al netto comandi U	**37.475.360,68**	**26.232.752,47**	**21.051.729,26**	**21.456.353,38**	**21.450.823,02**	**21.451.729,26**
- Componenti escluse (B)	-6.657.556,63	-4.660.289,64	-6.210.741,30	-6.405.298,73	-6.363.519,20	-6.210.741,30
di cui per assunzionel'art. 33, comma 1-bis del DL 34/19			*-3.870.280,91*	*-4.012.902,00*	*-4.012.902,00*	
(=) Componenti assoggettate al limite di spesa (art.1 comma 557 l.296/2006) (A)-(B)	**30.817.804,04**	21.572.462,83				
(=) Componenti assoggettate al limite di spesa (art.1 comma 557 l.296/2006) (A)-(B) per cessazione MdL		**17.040.098,73**	**14.840.987,96**	**15.051.054,65**	**15.087.303,82**	**15.240.987,96**
			-12,91%	**-11,67%**	**-11,46%**	**-10,56%**

Per quanto concerne pertanto le modalità di determinazione della spesa di personale, ai fini del rispetto della vigente normativa in materia di contenimento delle dinamiche retributive, restano valide le modalità di determinazione della medesima come individuate dalla Corte dei Conti – Sezione Autonomie con proprie deliberazioni n.9/AUT/2008 e n.16/AUT/2009; fra le spese escluse di cui al punto 1° della tabella sotto riportata, la Risoluzione MEF 34748/2008, ha ritenuto inoltre includere le spese a carico di finanziamenti comunitari e privati, ma non anche quelle finanziate dalle regioni, le spese derivanti dall'applicazione dell'art.1 comma 56 della legge 296/2007 (proventi da sanzioni per mancato rispetto del codice della strada):

	SPESE INCLUSE
1	Retribuzioni lorde, salario accessorio e lavoro straordinario del personale dipendente con contratto a tempo indeterminato e a tempo determinato
2	Spese per il proprio personale utilizzato, senza estinzione del rapporto di pubblico impiego, in strutture e organismi variamente denominati partecipati o comunque facenti capo all'ente
3	Spese per collaborazione coordinata e continuativa, per contratti di somministrazione e per altre forme di rapporto di lavoro flessibile

4	Eventuali emolumenti a carico dell'Amministrazione corrisposti ai lavoratori socialmente utili
5	Spese sostenute dall'Ente per il personale in convenzione (ai sensi degli articoli 13 e 14 del CCNL 22 gennaio 2004) per la quota parte di costo effettivamente sostenuto
6	Spese sostenute per il personale previsto dall'art. 90 del TUEL
7	Compensi per gli incarichi conferiti ai sensi dell'art. 110, c. 1 TUEL
8	Compensi per gli incarichi conferiti ai sensi dell'art. 110, c. 2 TUEL
9	Spese di personale con contratto di formazione lavoro
10	Spese per personale utilizzato, senza estinzione del rapporto di pubblico impiego, in strutture ed organismi partecipati e comunque facenti capo all'ente
11	Oneri riflessi a carico del datore di lavoro per contributi obbligatori
12	Quota parte delle spese per il personale delle Unioni e gestioni associate
13	Spese destinate alla previdenza e assistenza delle forze di polizia municipale finanziae con proventi da sanzioni del codice della strada
14	IRAP
15	Oneri per il nucleo familiare, buoni pasto e spese per equo indennizzo
16	Somme rimborsate ad altre amministrazioni per il personale in posizione di comando
17	Spese per la formazione e rimborsi per le missioni
18	Altre spese (specificare): competenze art 108 TUEL
	SPESE ESCLUSE
1	Spese di personale totalmente a carico di finanziamenti comunitari o privati
2	Spese per il lavoro straordinario e altri oneri di personale direttamente connessi all'attività elettorale con rimborso dal Ministero dell'Interno
3	Spese per la formazione e rimborsi per le missioni
4	Spese per il personale trasferito dalla regione o dallo Stato per l'esercizio di funzioni delegate, nei limiti delle risorse corrispondentemente assegnate
5	Oneri derivanti dai rinnovi contrattuali
6	Spese per il personale appartenente alle categorie protette
7	Spese sostenute per il personale comandato presso altre amministrazioni per le quali è previsto il rimborso dalle amministrazioni utilizzatrici
8	Spese per il personale stagionale a progetto nelle forme di contratto a tempo determinato di lavoro flessibile finanziato con quote di proventi per violazione al Codice della strada
9	Incentivi per la progettazione
10	Incentivi recupero ICI
11	Diritto di rogito
12	Spese per l'assunzione di personale ex dipendente dell'Amministrazione autonoma dei Monopoli di Stato (L. 30 luglio 2010 n. 122, art. 9, comma 25)
13	Maggiori spese autorizzate – entro il 31 maggio 2010 – ai sensi dell'art. 3 comma 120 della legge 244/2007

14	Spese per il lavoro straordinario e altri oneri di personale direttamente connessi all'attività di Censimento finanziate dall'ISTAT (circolare Ministero Economia e Finanze n. 16/2012)
15	Spese per assunzioni di personale con contratto dipendente e o collaborazione coordinata e continuativa ex art. 3-bis, c. 8 e 9 del d.l. n. 95/2012
16	Altre spese escluse ai sensi della normativa vigente (specificare la tipologia di spesa ed il riferimento normativo, nazionale o regionale)

3-TRATTAMENTO ACCESSORIO

Poiché la retribuzione accessoria è soggetta alla verifica del limite disposto dall'articolo 23, comma 2 del decreto legislativo 25 maggio 2017, n. 75, al fine di evitare che le nuove assunzioni si traducano in una penalizzazione della retribuzione accessoria del personale già in servizio, il DL 34/2019 prevede che il predetto limite sia adeguato, in aumento in conseguenza di assunzioni aggiuntive rispetto al personale in servizio alla data del 31.12.2018, ovvero in diminuzione, in corrispondenza di cessazioni di personale, per garantire l'invarianza del valore medio pro-capite della retribuzione accessoria registrato nell'anno 2018.

Al fine di quantificare l'incremento unitario del limite a seguito dell'assunzione a tempo pieno di una singola unità di personale, è stato rapportato l'ammontare del fondo per la contrattazione integrativa 2018, come certificato dal collegio dei revisori dei conti (come trasmesso in sede di Tabella 15 "Fondi per la contrattazione integrativa" del Conto Annuale 2018) valutato al netto delle poste variabili che non rilevano ai fini della verifica del limite in oggetto, con il personale in servizio al 31 dicembre 2018 destinatario del fondo.

È stato ricompreso nel calcolo tutto il personale dipendente, sia a tempo indeterminato che determinato, e il personale comandato in entrata. È stato invece escluso il personale comandato in uscita all'amministrazione, il personale in aspettativa ai sensi dell'art. 110 del D. Lgs. 267/2000 che non beneficia del salario accessorio.
Il personale con rapporto di lavoro part-time è considerato in quota parte corrispondente alla percentuale di servizio.

Il MEF è intervenuto in più di una occasione con l'intento di fornire una metodologia univoca ed uniforme per la determinazione dell'incremento del fondo ex art. 23 DLgs75/2016 (prot 161861/2020 e prot. 12454/2021 ai quali si rimanda).
Applicando in modo rigoroso la procedura indicata dalla RGS, il valore medio pro-capite riferito all'anno 2018 distinto per ciascuna categoria di dipendenti (dirigenza, comparto, posizioni organizzative) è sintetizzato nella tabella seguente.

<table>
<tr><th rowspan="2"></th><th>dirigenza</th><th colspan="2">personale di livello</th></tr>
<tr><th></th><th>comparto</th><th>posizioni organizzative</th></tr>
<tr><td rowspan="2">personale in servizio al 31/12/2018 destinatario del fondo</td><td rowspan="2">8</td><td>351,05</td><td>23,00</td></tr>
<tr><td colspan="2">374,05</td></tr>
<tr><td></td><td></td><td></td><td></td></tr>
<tr><td rowspan="2">fondo certificato Tab 15 Conto Annuale 2018</td><td rowspan="2">413.787,00</td><td>1.528.244,70</td><td>278.725,00</td></tr>
<tr><td colspan="2">1.806.969,70</td></tr>
<tr><td></td><td></td><td></td><td></td></tr>
<tr><td>valore medio pro-capite</td><td>51.723,38</td><td>4.830,87</td><td rowspan="2">In misura % pari all'incremento dei dipendenti totali rispetto al 2018</td></tr>
<tr><td>valore medio pro-capite comprensivo di oneri</td><td>66.040,41</td><td>6.216,37</td></tr>
</table>

La quantificazione dell'incremento di unità di personale con contratto a tempo indeterminato in servizio negli anni 2025-2027 sarà determinata, a seguito di opportune verifiche che potranno essere operate solo a consuntivo, dalla differenza tra il numero di cedolini stipendiali effettivamente erogati nell'anno di riferimento diviso 12 (numero dei dipendenti su base annua) e le corrispondenti unità di personale in servizio al 31 dicembre 2018 arrotondate al secondo decimale ove necessario.

Al fine di assicurare la copertura della spesa relativa alla contrattazione decentrata il bilancio 2025/2027 registra anche l'incremento, per le annualità di competenza, delle somme che possono determinare un incremento dei fondi relativi alla contrattazione decentrata tanto del personale del comparto quanto del personale dirigente in applicazione dei vigenti CCNL relativi al triennio 2019-2021

L'ormai crescente ricorso alla modalità webinar per la formazione del personale ha determinato una riduzione della spesa per rimborsi per pernottamenti, pasti e viaggi; i relativi stanziamenti nel bilancio 2024/2026 sono stati pertanto ridotti ed ammontano complessivamente a circa 40.219,00 euro per l'anno 2024 ed euro 35.219,00 per le annualità successive.

102 - Imposte e tasse a carico dell'ente

102 - Imposte e tasse a carico dell'ente				
III Livello	**IV Livello**	**Stanziamento Definitivo 2024**	**Stanziamento Iniziale 2025**	**% di variazione**
10201 - Imposte, tasse e proventi assimilati a carico dell'ente	1020101 - Imposta regionale sulle attivita' produttive (IRAP)	1.204.423,46	1.288.383,31	6,97
	1020102 - Imposta di registro e di bollo	346.616,00	170.440,00	-50,83
	1020106 - Tassa e/o tariffa smaltimento rifiuti solidi urbani	280.791,43	283.500,00	0,96
	1020107 - Tassa e/o canone occupazione spazi e aree pubbliche	201,00	201,00	0,00
	1020109 - Tassa di circolazione dei veicoli a motore (tassa automobilistica)	26.500,00	26.500,00	0,00
	1020112 - Imposta Municipale Propria	160.000,00	160.000,00	0,00
	1020199 - Imposte, tasse e proventi assimilati a carico dell'ente n.a.c.	168.708,57	166.000,00	-1,61
	Totale III Livello:	**2.187.240,46**	**2.095.024,31**	**-4,22**
	Totale Macroaggregato 102:	**2.187.240,46**	**2.095.024,31**	**-4,22**

* lo “stanziamento definitivo 2024” si riferisce alla data di predisposizione del BP 2025-2027

Il macro aggregato 102 imposte e tasse registra una diminuzione del 4,22% portando la spesa da euro 2.187.240,46 dell’assestato 2024 a euro 2.095.024,31 del bilancio iniziale 2025. Il tributo di maggior rilievo è l’IRAP.

103 - Acquisto di beni e servizi

103 - Acquisto di beni e servizi				
III Livello	**IV Livello**	**Stanziamento Definitivo 2024**	**Stanziamento Iniziale 2025**	**% di variazione**
10301 - Acquisto di beni	1030101 - Giornali, riviste e pubblicazioni	8.275,60	10.275,60	24,17
	1030102 - Altri beni di consumo	628.684,25	546.450,60	-13,08
	Totale III Livello:	**636.959,85**	**556.726,20**	**-12,60**
10302 - Acquisto di servizi	1030201 - Organi e incarichi istituzionali dell'amministrazione	139.111,01	139.311,01	0,14
	1030202 - Organizzazione eventi, pubblicita' e servizi per trasferta	42.046,18	46.219,31	9,93
	1030203 - Aggi di riscossione	45.000,00	45.000,00	0,00
	1030204 - Acquisto di servizi per formazione e addestramento del personale dell'ente	218.656,18	292.476,00	33,76
	1030205 - Utenze e canoni	8.245.457,80	8.285.793,00	0,49
	1030207 - Utilizzo di beni di terzi	2.558.543,33	2.506.664,95	-2,03
	1030209 - Manutenzione ordinaria e riparazioni	26.724.748,73	23.257.885,23	-12,97
	1030210 - Consulenze		0,00	-100,00
	1030211 - Prestazioni professionali e specialistiche	2.124.808,28	816.212,61	-61,59
	1030212 - Lavoro flessibile, quota LSU e acquisto di servizi da agenzie di lavoro interinale	31.490,00	24.250,00	-22,99
	1030213 - Servizi ausiliari per il funzionamento dell'ente	1.522.996,66	1.471.208,69	-3,40
	1030215 - Contratti di servizio pubblico	8.482.754,73	7.758.191,73	-8,54
	1030216 - Servizi amministrativi	1.092.759,33	785.559,33	-28,11
	1030217 - Servizi finanziari	50.704,00	46.840,00	-7,62
	1030218 - Servizi sanitari	38.001,86	54.000,00	42,10
	1030219 - Servizi informatici e di telecomunicazioni	907.317,19	1.312.625,51	44,67
	1030299 - Altri servizi	3.558.150,79	2.927.044,00	-17,74
	Totale III Livello:	**55.782.546,07**	**49.769.281,37**	**-10,78**
	Totale Macroaggregato 103:	**56.419.505,92**	**50.326.007,57**	**-10,80**

* lo “stanziamento definitivo 2024” si riferisce alla data di predisposizione del BP 2025-2027

Il macro aggregato 103 - Acquisto di beni e servizi per il 2025 registra una diminuzione del 10,80% portando la spesa da euro 56.419.505,92 dell’assestato 2024 ad euro 50.326.007,57 del bilancio iniziale 2025.

La voce di spesa che incide maggiormente sul macroaggregato 103 nel bilancio iniziale 2025 è quella relativa a Manutenzione ordinaria e riparazioni pari a euro 23.257.885,23, seguita dalla spesa per Utenze e Canoni pari a euro 8.285.793,00, da quella per Contrati di servizio pubblico per euro 7.758.191,73, quella per Altri Servizi per euro 2.927.044,00, quella per Utilizzo di beni di terzi

per euro 2.506.664,95, quella per i Servizi Ausiliari per il funzionamento dell'Ente per euro 1.471.208,69 e quella per Servizi Informatici e di telecomunicazioni per euro 1.312.625,51.
Di seguito si riporta il dettaglio dei capitoli di importo più rilevante del macroaggregato 103:

1030209 - Manutenzione ordinaria e riparazioni

Cap.	Art.	Descrizione Capitolo	Stanziamento Iniziale 2025
8935	0	GLOBAL SERVICE PER S.G.C. FI-PI-LI (AVR + PROJECT AUTOMATION) - QUOTA FIN. DA R.T. CAP. E 355/1	3.026.416,38
17575	0	GLOBAL SERVICE PER S.G.C. FI-PI-LI (AVR) - QUOTA FIN. DA PROVINCE DI PISA E LIVORNO - CAP. E 425	2.999.983,39
21371	0	GLOBAL SERVICE RETE VIARIA - SERVIZI A CANONE C.M.FIRENZE ZONA 3 EMPOLESE VALDELSA	2.342.794,91
19721	0	GLOBAL SERVICE RETE VIARIA - SERVIZI A CANONE C.M.FIRENZE	1.854.378,21
8560	0	GLOBAL SERVICE PER S.G.C. FI-PI-LI (AVR) - QUOTA PROV. FIRENZE CAP. E 187 EX ART. 142	1.148.600,41
19564	0	MANUTENZIONE IMMOBILI SCOLASTICI ZONA B	1.130.000,00
19053	0	MANUTENZIONE IMMOBILI SCOLASTICI ZONA A	1.018.300,00
19725	0	GLOBAL SERVICE RETE VIARIA - LAVORI ORDINARI C.M. FIRENZE	951.579,36
20846	0	PRESTAZIONI DI SERVIZI PER DIREZIONE VIABILITÀ - TAGLIO ERBA E AFFINI -	886.600,00
17541	0	SPESE PER INTERVENTI DI MANUTENZIONE CONTRATTO SERVIZIO ENERGIA - IST. SCOLASTICI	844.000,00
19720	0	GLOBAL SERVICE RETE VIARIA - SERVIZI A CANONE FIN R.T. QUOTA RT DIR. 47 CAP. E 371	742.275,48
20849	0	ACCORDO QUADRO MANUTENZIONE ORDINARIA E RISANAMENTO RETE VIARIA C.M. (NO R.T.)	620.000,00
19459	0	GLOBAL SERVICE FI.PI.LI FIN. DA COSAP CAP. E 55/2-56-505-506/2-509-510	490.446,25
21430	0	INTERVENTI MANUTENZIONE ORDINARIA FI.PI.LI (QUINTO D'OBBLIGO) FIN.MULTE CAP. E 187	397.896,71
20863	0	ACCORDO QUADRO MANUTENZIONE ORDINARIA PER RISANAMENTO E ADEGUAMENTO SS.RR CONTR. STRAORD. ZONA 1/2/3 DIR. 46 CAP. E 371/2	373.187,20
20845	0	PRESTAZIONI DI SERVIZI PER DIREZIONE VIABILITÀ - SERVIZIO NEVE -	360.000,00
20334	0	SPESE PER ACCORDO QUADRO GLOBAL SERVICE DIR. 47 CAP. E 371/1	355.236,70
17822	0	MANUTENZIONE IMMOBILI NON SCOLASTICI	350.000,00
20531	0	SPESE PER MANUTENZIONE PARCO PRATOLINO	350.000,00
20339	0	ACCORDO QUADRO MANUTENZIONE ORDINARIA PER RISANAMENTO E ADEGUAMENTO SS.RR CONTR. STRAORD. ZONA 1/2/3 DIR. 47 CAP. E 371/1	299.697,66
21442	0	MANUTENZIONE VERDE IMMOBILI SCOLASTICI	200.000,00
19108	0	INTERVENTI MANUTENZIONE ORDINARIA FI.PI.LI (QUINTO D'OBBLIGO) FIN. DA COSAP CAP. E 55/2-56-505-506/2-509-510	166.128,56
17542	0	SPESE PER INTERVENTI DI MANUTENZIONE CONTRATTO SERVIZIO ENERGIA - UFFICI	162.818,33
20850	0	MANUTENZIONE ORDINARIA RETE VIARIA FIN. CAP. E 188 EX ART. 126	139.727,83
17884	0	SPESE PER MANUTENZIONE ASCENSORI IST. SCOLASTICI	115.000,00
20230	0	SPESE PER MANUTENZIONE ORDINARIA STRADE REGIONALI CAP. E 507/2/3/5	102.199,05
20396	0	SPESE PER MANUTENZIONE ORDINARIA STRADE REGIONALI FIN. DA MULTE TRASFERITE DA COMUNI ARRETRATI CAP. E 290	101.708,29
20865	0	SPESE PER MANUTENZIONE ORDINARIA STRADE REGIONALI FIN. DA MULTE TRASFERITE DA COMUNI ARRETRATI CAP. E 290	101.708,29
17885	0	MANUTENZIONE IMMOBILI SCOLASTICI	100.000,00
18927	0	ACCORDO QUADRO MANUTENZIONE ORDINARIA E RISANAMENTO RETE VIARIA C.M. (NO R.T.)	100.000,00
21638	0	SPESE PER MANUTENZIONE VERDE PARCO PRATOLINO	100.000,00

1030205 - Utenze e canoni

Cap.	Art.	Descrizione Capitolo	Stanziamento Iniziale 2025
17548	0	UTENZE E CANONI PER SERVIZIO ENERGIA - SCUOLE	2.960.716,71
8417	0	SPESE PER ENERGIA ELETTRICA - ISTITUTI SECONDARI -	1.855.310,66
8409	0	SPESE PER ACQUA - ISTRUZIONE -	645.000,00
17549	0	UTENZE E CANONI PER SERVIZIO ENERGIA - UFFICI	362.459,49
19317	0	IMPIANTI DI ILLUMINAZIONE DELLE GALLERIE SU S.R. FOGNETO I E II CAP. E 395	295.000,00
21301	0	UTENZE E CANONI PER SERVIZIO ENERGIA - PALESTRE IN ORARIO EXTRA SCOLASTICO	253.470,51
5241	0	SPESE GAS (ISTITUTI SECONDARI)	185.000,00
20030	0	SPESE ENERGIA ELETTRICA - VIABILITA' -	180.000,00
8288	0	SPESE PER ENERGIA ELETTRICA - SERVIZI GENERALI -	157.030,23
21302	0	SPESE PER ENERGIA ELETTRICA - PALESTRE IN ORARIO EXTRA SCOLASTICO	148.208,58
18283	0	SPESE PER UTENZE ELETTRICHE PANNELLI FI.PI.LI CAP. E. 55/2-56-505-506/2-509-510	130.000,00
19803	0	UTENZE - TELEFONIA FISSA - SERVIZI GENERALI	125.000,00
18284	0	SPESE PER UTENZE TELEFONICHE PANNELLI FI.PI.LI CAP. E 55/2-56-505-506/2-509-510	100.000,00

1030215 - Contratti di servizio pubblico

Cap.	Art.	Descrizione Capitolo	Stanziamento Iniziale 2025
18388	0	SERVIZIO DI TPL LOTTI DEBOLI FIN. CAP. E 251-263/3	2.450.000,00
18389	0	SERVIZIO DI TPL LOTTI DEBOLI FIN. CAP. E 263/2	2.162.003,38
6490	0	SPESE PER I TRASPORTI SCOLASTICI	792.899,34
20578	0	CONTRATTO DI SERVIZIO CON MUS.E	577.867,96
20673	0	CONTRATTO DI SERVIZIO MUS.E PER MOSTRE A PALAZZO MEDICI RICCARDI	555.000,00
8539	0	ATTIVITA DI COMUNICAZIONE,GESTIONE FLORENCE TV, CONTENUTI MULTIMEDIALI-CONTRATTO DI SERVIZIO CON FLORENCE MULTIMEDIA	418.444,00
20156	0	CONTRIBUTI AD AZIENDE PER MEZZI E PERSONALE LOTTO DEBOLE CAP. E 263/2	272.200,97
21275	0	CONTRIBUTI ALLE AZIENDE DI TRASPORTO EX CCNL PER CONCESSIONARIO SERVIZI TPL A DOMANDA DEBOLE CAP. E 263/2	250.000,00
19146	0	ATTIVITA DI COMUNICAZIONE,GESTIONE FLORENCE TV, CONTENUTI MULTIMEDIALI-CONTRATTO DI SERVIZIO CON FLORENCE MULTIMEDIAART. 6 DL 78	130.000,00
16686	0	CONTRATTO DI SERVIZI SILFI SPA	101.348,00

1030299 - Altri servizi

Cap.	Art.	Descrizione Capitolo	Stanziamento Iniziale 2025
20895	0	QUOTA ASSOCIATIVA FONDAZIONE TEATRO DELLA TOSCANA (TEATRO DELLA PERGOLA)	600.000,00
20794	1	CONTRIBUTO ANNUO A FONDAZIONE PALAZZO STROZZI	500.000,00
17297	0	IMPLEMENTAZIONE SISTEMI DI ACCERTAMENTO E CONTROLLO (12,5% CAP. E 187 COME DA ART. 208) ex art. 142 - (MAGGIOLI - SODI)	216.606,93
19444	0	IMPLEMENTAZIONE SISTEMI DI ACCERTAMENTO E CONTROLLO AL C.D.S. FI-PI-LI (12,5% CAP.E188 COME DA ART. 208) EX ART.126 -(MAGGIOLI-SODI-ETRURIA)	139.201,65
21423	0	QUOTA ASSOCIATIVA A FONDAZIONE DESTINATION FLORENCE CONVENTION & VISITORS BUREAU	100.000,00
19637	0	SPESE PER GESTIONE E CONTROLLO TPL CAP. E 331 (EX 7551)	96.950,71

16020	0	SPESE DI LITE AD AVVOCATI A SEGUITO DI SENTENZE SFAVOREVOLI- AVVOCATURA	95.000,00
19181	0	PRESTAZIONI DI SERVIZIO PER AVVIO PROGETTO ARCHIVI DEGLI UFFICI METROPOLITANI	75.000,00
19759	0	PRESTAZIONI DI SERVIZI PER ATTIVITA' DI EDUCAZIONE AMBIENTALE PARCO DI PRATOLINO	74.000,00
19645	0	PRESTAZIONI DI SERVIZIO PER BANDA LARGA	63.000,00
8149	0	NUOVI INCARICHI PERITALI CTP -AVVOCATURA	59.000,00

1030207 - Utilizzo di beni di terzi

Cap.	Art.	Descrizione Capitolo	Stanziamento Iniziale 2025
6479	0	AFFITTO PALESTRE E LOCALI EXTRASCOLASTICI	448.000,00
21078	0	SPESE PER CANONI PER SERVIZI CLOUD IAAS/PAAS/SAAS	350.000,00
5544	0	AFFITTO LOCALI PER LICEO ARTISTICO DI EMPOLI	306.351,40
158	0	AFFITTO LOCALI ITG BRUNELLESCHI - CONTRATTO 14994/96 - SOC. L AVVENIRE	305.000,00
19305	0	AFFITTO LOCALI SUORE STIMMATINE ISTITUTO LA FANTINA PER CLASSI ISTITUTO SAFFI	235.000,00
19851	0	CANONI APPLICAZIONI AS-A- SERVICE	235.000,00
20943	0	AFFITTO LOCALI TELECOM ITALIA PIAZZA DELLA COSTITUZIONE FIRENZE (LICEO DANTE) SCAD. GIUGNO 2024	106.397,00
21349	0	SPESE PER AFFITTO LOCALI SCOLASTICI VIA MANNELLI (EX CUBO) ENTE PARROCCHIA SACRO CUORE FINO AL 30/04/2028	86.085,50
20946	0	AFFITTO PER CONVENZIONE D'USO PORZIONE IMMOBILE IST. SALESIANO DELL'IMMACOLATA FIRENZE LICEO MICHELANGELO	79.832,92
18013	0	RIMBORSI E ALTRE SPESE PER UTILIZZO IMMOBILI	77.000,00

1030213 - Servizi ausiliari per il funzionamento dell'ente

Cap.	Art.	Descrizione Capitolo	Stanziamento Iniziale 2025
20589	0	SERVIZI DI SORVEGLIANZA E CUSTODIA - BIGLIETTERIA - CULTURA - RILEVANTE IVA	500.425,00
19756	0	SERVIZI DI PULIZIA - SERVIZI GENERALI -	206.600,00
19770	0	SERVIZI DI SORVEGLIANZA E CUSTODIA - SERVIZI GENERALI -	179.000,00
16342	0	SERVIZI AUSILIARI DI PULIZIA - ISTRUZIONE -	83.000,00
5222	0	SERVIZI DI PULIZIA - VIABILITA' E INFRASTRUTTURE STRADALI -	75.000,00
20587	0	SERVIZI DI PULIZIA - CULTURA - RILEVANTE IVA	73.000,00
18797	0	SERVIZI DI SORVEGLIANZA E CUSTODIA - VIABILITA'-	69.500,00
20183	0	SPESE PER SORVEGLIANZA E CUSTODIA PRATOLINO RILEVANTE IVA	60.000,00

1030219 - Servizi informatici e di telecomunicazioni

Cap.	Art.	Descrizione Capitolo	Stanziamento Iniziale 2025
21630	1	PNRR PROGETTO M1C1 - 1.5 SPESE PER PRESTAZIONI DI SERVIZI PER INTERVENTI DI CYBERSECURITY CUP B19B24000070006 FIN DA ACN CAP E 257	697.742,40
19099	0	GESTIONE E MANUTENZIONE APPLICATIVI (SOFTWARE)	375.000,00
21446	0	PRESTAZIONI DI SERVIZIO PER MIGRAZIONE SOFTWARE PERSONALE	65.000,00
21402	0	SERVIZI PER LE POSTAZIONI DI LAVORO E RELATIVA MANUTENZIONE	50.000,00

In relazione al IV livello 1030207 - Utilizzo di beni di terzi, si riporta di seguito la tabella con il dettaglio dei fitti passivi per le annualità 2025-2027:

Immobili di proprietà di Terzi in uso alla Città Metropolitana di Firenze Direzione Patrimonio								
Immobile (ubicazione)	Proprietà	Finalità	Titolo	Canone annuale lordo	Capitolo	2025	2026	2027
Località La Lora Barberino del Mugello	NA.MA.BE srl	Centro Operativo Barberino di Mugello	Locazione	€ 24.400,00	7730	€ 24.400,00	€ 24.400,00	€ 24.400,00
Via Fucini 33/37 Empoli	Emim srl	Liceo Artistico "Virgilio"	Locazione	€ 306.351,40	5544	€ 306.351,40	€ 306.351,40	€ 306.351,40
Via G. da Empoli, 25 Empoli	L'Avvenire srl	Istituto per Geometri "Brunelleschi"	Locazione	€ 305.000,00	158	€ 305.000,00	€ 305.000,00	€ 305.000,00
via dell'Erta Canina nn. 19/21/23	Istituto Povere Figlie Sacre Stimmate	succursale I.P.S.A.R. Saffi	Locazione canone	€ 235.000,00	19305	€ 235.000,00	€ 235.000,00	€ 235.000,00
Varie sedi	Comune di Firenze	vari istituti scolastici + Olmatello	Indennità occupazione	€ 39.854,52	19460	€ 39.854,52	€ 39.854,52	€ 39.854,52
garage	privato	macchine ibride Città Metropolitana	Affidamento servizio tramite start		18013	€ 5.000,00	€ 5.000,00	€ 5.000,00
via del Ghirlandaio 41, Firenze	Istituto Salesiano dell'Immacolata	scolastica	convenzione temporanea	€ 89.138,60	20946	€ 89.138,60	€ 89.138,60	€ 89.138,60
piazza della Costituzione	sublocato da Telecom Italia Spa	scolastica	sublocazione	€ 105.718,54	20943	€ 105.718,54	€ 105.718,54	€ 105.718,54
via Mannelli 85 Firenze	Parrocchia del Sacro Cuore a Firenze	scolastica	locazione	€ 86.085,50	21349	€ 86.085,50	€ 86.085,50	€ 86.085,50
						€ 1.196.548,56	**€ 1.196.548,56**	**€ 1.196.548,56**

104 - Trasferimenti correnti

104 - Trasferimenti correnti				
III Livello	**IV Livello**	**Stanziamento Definitivo 2024**	**Stanziamento Iniziale 2025**	**% di variazione**
10401 - Trasferimenti correnti a Amministrazioni Pubbliche	1040101 - Trasferimenti correnti a Amministrazioni Centrali	53.859.016,55	53.855.130,17	-0,01
	1040102 - Trasferimenti correnti a Amministrazioni Locali	9.013.167,68	6.871.946,60	-23,76
	Totale III Livello:	**62.872.184,23**	**60.727.076,77**	**-3,41**
10402 - Trasferimenti correnti a Famiglie	1040205 - Altri trasferimenti a famiglie	908.805,90	0,00	-100,00
	Totale III Livello:	**908.805,90**	**0,00**	**-100,00**
10403 - Trasferimenti correnti a Imprese	1040302 - Trasferimenti correnti a altre imprese partecipate		0,00	-100,00
	1040399 - Trasferimenti correnti a altre imprese	377.972,51	9.000,00	-97,62
	Totale III Livello:	**377.972,51**	**9.000,00**	**-97,62**
10404 - Trasferimenti correnti a Istituzioni Sociali Private	1040401 - Trasferimenti correnti a Istituzioni Sociali Private	1.135.535,85	461.399,36	-59,37
	Totale III Livello:	**1.135.535,85**	**461.399,36**	**-59,37**
	Totale Macroaggregato 104:	**65.294.498,49**	**61.197.476,13**	**-6,27**

Il macroaggregato 104 - Trasferimenti correnti passa da euro 65.294.498,49 del Bilancio assestato 2024 a euro 61.197.476,13, registrando una diminuzione del 6,27%.

109 - Rimborsi e poste correttive delle entrate

109 - Rimborsi e poste correttive delle entrate				
III Livello	**IV Livello**	**Stanziamento Definitivo 2024**	**Stanziamento Iniziale 2025**	**% di variazione**
10901 - Rimborsi per spese di personale (comando, distacco, fuori ruolo, convenzioni, ecc...)	1090101 - Rimborsi per spese di personale (comando, distacco, fuori ruolo, convenzioni, ecc...)	168.665,04	97.569,00	-42,15
	Totale III Livello:	**168.665,04**	**97.569,00**	**-42,15**
10999 - Altri Rimborsi di parte corrente di somme non dovute o incassate in eccesso	1099901 - Rimborsi di parte corrente ad Amministrazioni Centrali di somme non dovute o incassate in eccesso	27.920,72	16.917,14	-39,41
	1099902 - Rimborsi di parte corrente ad Amministrazioni Locali di somme non dovute o incassate in eccesso	11.000,00	11.000,00	0,00
	1099903 - Rimborsi di parte corrente a Enti Previdenziali di somme non dovute o incassate in eccesso		0,00	-100,00
	1099904 - Rimborsi di parte corrente a Famiglie di somme non dovute o incassate in eccesso	350.423,88	237.219,17	-32,31
	1099905 - Rimborsi di parte corrente a Imprese di somme non dovute o incassate in eccesso	128.552,30	46.115,64	-64,13
	1099906 - Rimborsi di parte corrente a Istituzioni Sociali Private di somme non dovute o incassate in eccesso		0,00	-100,00
	Totale III Livello:	**517.896,90**	**311.251,95**	**-39,90**
	Totale Macroaggregato 109:	**686.561,94**	**408.820,95**	**-40,45**

Il macroaggregato 109 – Rimborsi e poste correttive delle entrate passa da euro 686.561,94 dell'assestato 2024 ad euro 408.820,95 del Bilancio Preventivo 2024, con un decremento del 40,45%.

110 - Altre spese correnti

110 - Altre spese correnti				
III Livello	**IV Livello**	**Stanziamento Definitivo 2024**	**Stanziamento Iniziale 2025**	**% di variazione**
11001 - Fondi di riserva e altri accantonamenti	1100101 - Fondo di riserva	1.670.000,00	1.670.000,00	0,00
	1100103 - Fondo crediti di dubbia e difficile esazione di parte corrente	7.193.557,34	5.645.660,09	-21,52
	1100104 - Fondo rinnovi contrattuali	404.838,00	819.133,00	102,34
	1100105 - Accantonamenti al fondo perdite societa' ed enti partecipati	354.379,75	0,00	-100,00
	1100199 - Altri fondi e accantonamenti	502.639,55	880.572,30	75,19
	Totale III Livello:	**10.125.414,64**	**9.015.365,39**	**-10,96**
11002 - Fondo pluriennale vincolato	1100201 - Fondo pluriennale vincolato	660.359,90	554.195,27	-16,08
	Totale III Livello:	**660.359,90**	**554.195,27**	**-16,08**
11003 - Versamenti IVA a debito	1100301 - Versamenti IVA a debito per le gestioni commerciali	154.000,00	140.000,00	-9,09
	Totale III Livello:	**154.000,00**	**140.000,00**	**-9,09**
11004 - Premi di assicurazione	1100401 - Premi di assicurazione contro i danni	574.000,00	919.600,00	60,21
	1100499 - Altri premi di assicurazione n.a.c.	55.500,00	85.500,00	54,05
	Totale III Livello:	**629.500,00**	**1.005.100,00**	**59,67**
11005 - Spese dovute a sanzioni, risarcimenti e indennizzi	1100501 - Spese dovute a sanzioni	9.538,36	0,00	-100,00
	1100502 - Spese per risarcimento danni	140.000,00	140.000,00	0,00
	1100504 - Oneri da contenzioso	965.248,85	9.976,06	-98,97
	Totale III Livello:	**1.114.787,21**	**149.976,06**	**-86,55**
11099 - Altre spese correnti n.a.c.	1109999 - Altre spese correnti n.a.c.	42.000,00	42.000,00	0,00
	Totale III Livello:	**42.000,00**	**42.000,00**	**0**
	Totale Macroaggregato 110:	**12.726.061,75**	**10.906.636,72**	**-14,30**

Il Fondo crediti di dubbia e difficile esazione di parte corrente per il 2025 è pari ad euro 5.645.660,09.

Il Fondo di riserva è pari ad euro 1.670.000,00.

Il Fondo pluriennale vincolato corrente è pari ad euro 554.195,27.

Il dettaglio del IV livello **1100199 - Altri fondi e accantonamenti** è il seguente:

1100199 - Altri fondi e accantonamenti			
Cap.	**Art.**	**Descrizione Capitolo**	**Stanziamento Iniziale 2025**
18555	0	FONDO RISCHI ENGIE - PATRIMONIO -	450.000,00
18556	0	FONDO RISCHI	220.000,00
21648	0	FONDO PER CONTRIBUTO FINANZA PUBBLICA 2025-2029 DDL DI BILANCIO 2025 ART. 104 C. 5 E 6	210.572,30

Il dettaglio del IV livello **1109999 - Altre spese correnti n.a.c.** è il seguente:

Cap.	**Art.**	**Descrizione Capitolo**	**Stanziamento Iniziale 2025**
18717	0	IVA IN REGIME DI SPLIT PER ATTIVITA' COMMERCIALE SU FATTURE ATTIVE PER PALESTRE EMESSE AD ENTI PUBBLICI	40.000,00
18771	0	IVA IN REGIME DI SPLIT PER ATTIVITA' COMMERCIALE SU FATTURE ATTIVE EMESSE AD ENTI PUBBLICI	1.000,00
21614	0	RIMBORSO A DIPENDENTI PER TRATTENUTE EFFETTUATE	1.000,00

NOTA INTEGRATIVA
al Bilancio 2025-2027

CAPITOLO 7

FONDO DI RISERVA
E
FONDO DI RISERVA DI CASSA

CITTÀ METROPOLITANA
DI FIRENZE

FONDO DI RISERVA

Si premette che, come anche più volte chiarito da Arconet, in risposta ad alcuni quesiti posti dagli Enti, il capitolo del fondo di riserva (missione 20, programma 01, codifica del piano dei conti 1.10.01.01.001) deve avere solo uno stanziamento di competenza, e non anche di cassa, su ciascuna delle annualità previste nel bilancio di previsione.

La consistenza nel 2025 del **fondo di riserva iniziale** della Città metropolitana di Firenze **è complessivamente di 1.670.000,00 euro** e rientra nei limiti previsti dall'articolo 166 del T.u.e.l, come modificato dal Dlgs n. 118/2011, dal Dl n. 174/2012 ed, in ultimo, dal Dlgs n. 126/2014 (minimo dello 0,3% e massimo del 2%), essendo pari a circa **l'1,15% del totale delle spese correnti di competenza inizialmente previste in bilancio** (che corrisponde allo stanziato totale iniziale del titolo 1 della spesa, compresa quindi la competenza pura, le re-iscrizioni ed il Fondo pluriennale vincolato), di cui **la metà della quota minima, pari a 216.891,28 Euro, è da intendersi riservata alla copertura di eventuali spese non prevedibili**, la cui mancata attuazione potrebbe comportare danni certi per l'Amministrazione ai sensi del comma 2-bis del già richiamato art. 166 del TUEL.

Fondo di riserva		
Valore richiesto: tra **0,3%** e **2%** del totale delle spese correnti		Valore B.P. 2025
Fondo di riserva complessivo	1.670.000,00	**1,15%**
di cui fondo ordinario di riserva (cap. 515/0)	*1.453.108,72*	
di cui fondo di riserva vincolato ai sensi del comma 2 bis art. 166 del TUEL (cap. 514/0)	*216.891,28*	
Titolo 1 - SPESE CORRENTI	144.594.183,70	

FONDO DI RISERVA DI CASSA

Il Dlgs. n. 118/2011, come modificato dal Dlgs. n. 126/2014 è intervenuto introducendo il comma 2 quater all'art. 166 del Tuel. Detto comma, che ha trovato applicazione a decorrere dall'esercizio finanziario 2015, richiede agli Enti di iscrivere in bilancio (sempre nella missione 20, al programma 01, con la medesima codifica del piano dei conti 1.10.01.01.001) un "**fondo di riserva di cassa**" non inferiore allo 0,2% delle spese finali (da intendersi, sulla base dei chiarimenti forniti da Arconet, come sommatoria degli stanziamenti iniziali di cui ai Titoli 1, 2 e 3), che potrà essere utilizzato, con deliberazioni dell'organo esecutivo, per far fronte ad eventuali carenze di cassa che si dovessero registrare (si pensi ad es. ad un pagamento urgente da effettuare a valere su un capitolo che non presenta la sufficiente disponibilità in termini di cassa) in corso d'anno. A tal fine, si è così dotato il rif. Bil. 516/0 di uno stanziamento di cassa iniziale sul Bilancio di previsione 2025 (e non anche di competenza) di **euro 1.670.000,00 solo sull'annualità 2025** (considerato che il bilancio di cassa è solo annuale), che corrisponde allo **0,35%** circa delle spese finali.
Si tratta quindi a tutti gli effetti di due distinti fondi di riserva: uno di sola competenza (cap. 514/0 e 515/0) ed uno di sola cassa (cap. 516/0).

Fondo di riserva di Cassa		
Valore richiesto: non inferiore allo **0,2%** delle spese finali (Titolo1+Titolo2+Titolo3)		Valore B.P. 2025
Fondo di riserva di Cassa	**1.670.000,00**	**0,35%**
Titolo 1 - SPESE CORRENTI	144.594.183,70	
Titolo 2 - SPESE IN CONTO CAPITALE	328.836.505,64	
Titolo 3 - SPESE PER INCREMENTO ATTIVITA' FINANZIARIE	100.000,00	
Spese finali	**473.530.689,34**	

NOTA INTEGRATIVA
al Bilancio 2025-2027

CAPITOLO 8

CONTENIMENTO DELLA SPESA PUBBLICA

CITTÀ METROPOLITANA DI FIRENZE

MONITORAGGIO DELLA SPESA PUBBLICA

A partire dal 1° gennaio 2020 l'articolo 57 comma 2 del DL 26 ottobre 2019, n. 124 (c.d. "Decreto fiscale") convertito in L 19 dicembre 2019, n. 157, dispone la cessazione dell'applicazione agli enti locali di una serie di disposizioni in materia di contenimento e di riduzione della spesa, che riguardano sia spese che possono considerarsi facoltative (come quelle per mostre, convegni, sponsorizzazioni, consulenze) sia spese riferite a esigenze operative dell'organizzazione (come quelle per le missioni, per la formazione e per i veicoli).
Di particolare interesse per l'Ente la cessazione delle seguenti disposizioni:

- articolo 6, commi 7 (incarichi di collaborazione autonoma), 8 (convegni, pubblicità, rappresentanza e relazioni pubbliche), 9 (sponsorizzazioni), 12 (missioni) e 13 (formazione), del DL 31 maggio 2010, n. 78, convertito, con modificazioni, in L 30 luglio 2010, n. 122;
- articolo 5, comma 2 (acquisto, manutenzione, noleggio ed esercizio di autovetture, acquisto di buoni taxi), del DL 6 luglio 2012, n. 95, convertito, con modificazioni, in L. 7 agosto 2012, n. 135;
- articolo 2, comma 594 (adozione piani triennali per la razionalizzazione dell'utilizzo di dotazioni strumentali, anche informatiche, delle autovetture di servizio, dei beni immobili ad uso abitativo o di servizio), della L. 24 dicembre 2007, n. 244;

Permane, ai sensi dell'art. 1 comma 173 della L. 266/2005, l'obbligo di trasmissione trimestrale dall'Ufficio Controllo di Gestione alla sezione regionale di controllo della Corte dei Conti, degli atti di impegno di spesa superiore ad € 5.000,00 adottati e inerenti a studi, incarichi di consulenza come anche quelli relativa a convegni, pubblicità, rappresentanza e relazioni pubbliche.
Nonostante la cessazione dei limiti sopra citati si ritiene, con il supporto dell'Ufficio Controllo di Gestione di procedere al monitoraggio delle seguenti tipologie di spesa.

INCARICHI

Tale tipologia di spesa è suddivisa in due macro-tipi:
A) **Incarichi di studio e ricerca, collaborazione e consulenza.** Per le collaborazioni autonome, incarichi individuali conferiti con contratti di lavoro autonomo, di natura occasionale (tipologie riconducibili ai contratti di prestazione d'opera intellettuale ex artt. 2229-2239 del Codice Civile) ovvero temporanea e altamente qualificata (art. 7 comma 6 d.lgs. 165/2001), l'assunto fondamentale è dettato dall'art. 3 comma 55 della legge 244 del 2007 "gli enti locali possono stipulare contratti di collaborazione autonoma, indipendentemente dall'oggetto della prestazione, solo con riferimento alle attività istituzionali stabilite dalla legge o previste nel programma approvato dal Consiglio ai sensi dell'art. 42 comma 2 del D.Lgs. 267/2000".

Inoltre, la L. 228/2012 (Legge di Stabilità 2013), all'articolo 1, comma 147, ha stabilito che gli incarichi di cui sopra non sono rinnovabili; l'eventuale proroga è consentita, in via eccezionale, al solo fine di completare il progetto e per ritardi non imputabili al collaboratore, ferma restando la misura del compenso pattuito in sede di affidamento dell'incarico.

B) **I rapporti regolati da leggi speciali** quali, ad esempio, gli incarichi di progettazione (regolati dal D.Lgs. 18 aprile 2016, n. 50 "Codice dei contratti pubblici"), ovvero gli incarichi e le consulenze riconducibili agli appalti di servizi (dotati di CIG), gli incarichi ai componenti dell'organismo di controllo interno e dei nuclei di valutazione, gli incarichi per l'attuazione della normativa in materia di sicurezza sul lavoro, di prevenzione antincendio, di rilevazione in materia ambientale, gli accordi, contratti e convenzioni stipulati con enti pubblici o con enti privati, i servizi conferiti per la rappresentanza in giudizio e il patrocinio dell'Amministrazione o per le relative domiciliazioni, i servizi attinenti all'urbanistica ed alla paesaggistica (tipologie specificate nell'art. 68 (lettere a e b) del Regolamento degli Uffici e dei Servizi).

Nell'atto è necessario:

- specificare se l'incarico in oggetto attiene all'ambito di applicazione di cui all'articolo 7 comma 6 del D.Lgs. 165/2001 quindi appartenga al tipo A ed è o meno inserito nel programma di collaborazioni autonome approvato dal Consiglio o se appartiene al tipo B per cui è escluso dal suddetto ambito in quanto appartenente alle tipologie specificate nell'art. 68 (lettere a e b) del Regolamento degli Uffici e dei Servizi;
- che l'impegno sia preso su un capitolo con la corretta codifica di V livello;

Tutte le Direzioni dell'Ente dovranno in ogni caso limitare il ricorso agli incarichi, ivi compresi quelli di progettazione di cui all'art. 23 e sgg. del D.Lgs. 50/2016, ancorché si tratti di appalto di servizi e procedere all'affidamento all'esterno solo nel caso di accertata impossibilità di affidare l'incarico al personale interno all'Ente verificata a seguito di una ricognizione preliminare.

Per l'anno 2025 è in corso una ricognizione effettuata dal Direttore Generale (nota prot. Int. 2860 del 15/10/2024) per verificare la previsione di incarichi di collaborazione autonoma, ad esclusione di quelli riferiti alle attività istituzionali stabilite dalla legge, che comunque non verranno inseriti nel *Programma delle collaborazioni autonome*."

Monitoraggio

L'Ufficio Controllo di Gestione procederà al monitoraggio trimestrale ai fini dell'invio alla Corte dei Conti degli atti di impegno di spesa superiore ad € 5.000,00 adottati e inerenti a studi, incarichi di consulenza. Inoltre, avrà cura di produrre una reportistica dettagliata finalizzata al controllo della spesa con cadenza semestrale che si concentrerà sulla movimentazione delle seguenti codifiche di bilancio:

Consulenze	**U.1.03.02.10.000**
Incarichi libero professionali di studi, ricerca e consulenza	U.1.03.02.10.001
Esperti per commissioni, comitati e consigli	U.1.03.02.10.002
Incarichi a società di studi, ricerca e consulenza	U.1.03.02.10.003
Prestazioni professionali e specialistiche	**U.1.03.02.11.000**
Interpretariato e traduzioni	U.1.03.02.11.001
Assistenza psicologica, sociale e religiosa	U.1.03.02.11.002
Assistenza medica e psicologica per i detenuti	U.1.03.02.11.003
Perizie	U.1.03.02.11.004
Servizi investigativi e intercettazioni	U.1.03.02.11.005
Patrocinio legale	U.1.03.02.11.006
Patrocinio legale gratuito a carico dello Stato	U.1.03.02.11.007
Prestazioni di natura contabile, tributaria e del lavoro	U.1.03.02.11.008
Prestazioni tecnico-scientifiche a fini di ricerca	U.1.03.02.11.009
Deposito, mantenimento e tutela dei brevetti	U.1.03.02.11.010
Altre prestazioni professionali e specialistiche n.a.c.	*U.1.03.02.11.999*
Incarichi professionali per la realizzazione di investimenti	**U.2.02.03.05.000**
Incarichi professionali per la realizzazione di investimenti	U.2.02.03.05.001

Il dettaglio di tali monitoraggi e controlli verrà inserito nel Referto del Controllo di Gestione (art. 198 del TUEL).

CONVEGNI, PUBBLICITÀ, RAPPRESENTANZA E RELAZIONI PUBBLICHE

Definizioni

Al fine di chiarire i concetti di relazioni pubbliche, pubblicità e rappresentanza si riporta quanto specificato in merito dalla Sezione Emilia-Romagna della Corte dei Conti Deliberazione n. 59/2015/PAR del 5 marzo 2015:

> *"Per quanto concerne le relazioni pubbliche, è possibile richiamare la deliberazione della Sezione regionale di controllo per la Puglia, n. 53 del 4 aprile 2012, che le riconduce alla gestione dei rapporti e delle comunicazioni tra un'organizzazione e il suo pubblico, al fine sia di crearne un'immagine positiva, che di ottenere consenso e sostegno per il suo operato e i suoi scopi. Sempre secondo la citata Sezione regionale, "la nozione così enucleata sotto il profilo contenutistico presenta profili di sovrapponibilità con il concetto di pubblicità, poiché le relazioni pubbliche si attuano non solo attraverso la predisposizione e lo svolgimento di variegati eventi, ma anche tramite l'organizzazione di conferenze stampa e la gestione dell'ufficio stampa, situazioni queste cui normalmente si ricorre anche nel campo della pubblicità".*
>
> *[...]*
>
> *"Le spese di pubblicità sono ben state delimitate dalla deliberazione delle Sezioni riunite in sede di controllo di questa Corte, n. 50 del 21 settembre 2011, secondo la quale rientrano nel concetto di pubblicità tutte le attività mediante le quali l'ente locale porta all'esterno della propria struttura notizie, anche se riconducibili alle proprie finalità, come quelle riguardanti la comunicazione istituzionale o le*

informazioni funzionali alla promozione dei servizi pubblici e delle modalità di fruizione degli stessi da parte della collettività".

[...]

"La nozione di spese di rappresentanza è stata ricostruita da questa Sezione regionale di controllo, nell'ambito della deliberazione n. 271/2013/VSGO del 24 ottobre 2013, recante il controllo-monitoraggio sulle spese di rappresentanza sostenute dagli enti locali dell'Emilia-Romagna nell'anno 2011 (alla quale si rimanda per una più approfondita disamina della materia). In particolare, le spese di rappresentanza sono quelle effettuate allo scopo di promuovere l'immagine dell'ente pubblico, mediante attività rivolte all'esterno. Al centro di tale tipologia di spese si pone quindi lo scopo promozionale dell'immagine dell'ente. Peraltro, secondo la costruzione accolta, le spese di rappresentanza non sono necessariamente indirizzate ad autorità, ma possono avere tra i propri destinatari anche la cittadinanza. [...] L'ambito delle spese di rappresentanza rilevante per gli enti pubblici sembra dover tendenzialmente coincidere con quello individuato per gli enti di natura privatistica (ai fini fiscali); ciò in mancanza di specifiche ragioni per differenziare le due nozioni. Orbene, la Corte di Cassazione ha più volte ribadito che le spese di rappresentanza costituiscono spese affrontate da un soggetto per iniziative volte ad accrescere il proprio prestigio e la propria immagine, distinguendole dalle spese di pubblicità. Mediante le spese di pubblicità, infatti, è perseguito il diverso scopo di promuovere prodotti, marchi e servizi, perseguendo una diretta finalità promozionale e d'incremento commerciale (da ultimo, Cassazione civile, Sez. VI, n. 16812 del 24 luglio 2014). Da considerare, inoltre, che il codice Siope avente a oggetto l'acquisto di beni per spese di rappresentanza, fa espresso riferimento ad una "Spesa relativa all'acquisto di beni per spese di rappresentanza (ad esempio generi di ristorazione, medaglie, coppe, targhe, libri celebrativi, ecc.)", in tal modo ricomprendendo anche articoli, quali le coppe, che sembrano con ogni evidenza non essere destinati a soggetti rappresentativi degli organismi di appartenenza, bensì alla cittadinanza".

Per quanto riguarda le SPESE DI RAPPRESENTANZA si richiama integralmente quanto previsto dal Disciplinare delle attività di rappresentanza istituzionale della Provincia di Firenze, approvato con deliberazione della Giunta provinciale n. 48 del 23/02/2007.

Ai sensi dell'art. 16 comma 26 del DL 13 agosto 2011 n. 138 entro il 31 gennaio di ogni anno, il Dirigente dell'Ufficio GABINETTO redige un prospetto in cui sono elencate tutte le spese di rappresentanza sostenute nell'esercizio finanziario precedente. Tale prospetto deve essere trasmesso alla Direzione Servizi Finanziari per essere allegato al Rendiconto della Gestione dell'anno cui si riferisce. Inoltre, sarà cura della Segreteria Generale la trasmissione alla Corte dei Conti e la pubblicazione all'Albo Pretorio, sul sito internet della Provincia entro dieci giorni dall'approvazione del Rendiconto della Gestione.

Monitoraggio

L'Ufficio Controllo di Gestione procederà al monitoraggio trimestrale ai fini dell'invio alla Corte dei Conti degli atti di impegno di spesa superiore ad € 5.000,00 adottati e inerenti a convegni, pubblicità, rappresentanza e relazioni pubbliche. Inoltre, avrà cura di produrre una reportistica dettagliata finalizzata al controllo della spesa con cadenza semestrale che si concentrerà sulla movimentazione delle seguenti codifiche di bilancio:

Altri beni di consumo	**U.1.03.01.02.000**
Beni per attività di rappresentanza	U.1.03.01.02.009

Rappresentanza, Organizzazione eventi, pubblicità e servizi per trasferta	**U.1.03.02.02.000**
Pubblicità	U.1.03.02.02.004
Organizzazione e partecipazione a manifestazioni e convegni	U.1.03.02.02.005
Altre spese per relazioni pubbliche, convegni e mostre, pubblicità n.a.c	U.1.03.02.02.999

Il dettaglio di tali monitoraggi e controlli verrà inserito nel Referto del Controllo di Gestione (art. 198 del TUEL)

MISSIONI

Tutti i capitoli relativi alle missioni sono assegnati alla Dirigente responsabile delle Risorse Umane e Organizzazione, che provvederà a impegnare le somme necessarie esclusivamente dietro presentazione dell'autorizzazione preventiva alla missione e della documentazione di cui all'ASM n. 3 del 20/02/2018, in vigore dal 1° aprile 2018.
Per le trasferte al di fuori del territorio nazionale è necessaria l'adozione di specifica determinazione di impegno preventivo della spesa a cui dovrà essere allegato il modulo di autorizzazione preventiva alla trasferta.

Monitoraggio

L'Ufficio Controllo di Gestione avrà cura di produrre una reportistica dettagliata finalizzata al controllo della spesa. La cadenza sarà semestrale e si concentrerà sulla movimentazione delle seguenti codifiche di bilancio:

Organi e incarichi istituzionali dell'amministrazione	**U.1.03.02.01.000**
Organi istituzionali dell'amministrazione - Rimborsi	U.1.03.02.01.002

Organizzazione eventi, pubblicità e servizi per trasferta	**U.1.03.02.02.000**
Rimborso per viaggio e trasloco	U.1.03.02.02.001
Indennità di missione e di trasferta	U.1.03.02.02.002

FORMAZIONE DEL PERSONALE

L'Ufficio Controllo di Gestione avrà cura di produrre una reportistica dettagliata finalizzata al controllo della spesa. La cadenza sarà semestrale e si concentrerà sulla movimentazione delle seguenti codifiche di bilancio:

Acquisto di servizi per formazione e addestramento del personale dell'ente	U.1.03.02.04.000
Acquisto di servizi per formazione obbligatoria	U.1.03.02.04.004
Acquisto di servizi per altre spese per formazione e addestramento n.a.c.	U.1.03.02.04.999

ACQUISTI E GESTIONE MEZZI E AUTOVEICOLI

Monitoraggio

L'Ufficio Provveditorato garantisce un costante monitoraggio delle spese relative alle autovetture, nonché l'adempimento ai fini del censimento permanente delle autovetture di servizio, all'obbligo di comunicazione previsto dall'articolo 5 del DPCM 3 agosto 2011.
Inoltre, l'Ufficio Controllo di Gestione avrà cura di produrre una reportistica dettagliata finalizzata al controllo della spesa. La cadenza sarà semestrale e si concentrerà sulla movimentazione delle seguenti codifiche di bilancio:

Utilizzo di beni di terzi	U.1.03.02.07.000
Noleggi di mezzi di trasporto	U.1.03.02.07.002

Manutenzione ordinaria e riparazioni	U.1.03.02.09.000
Manutenzione ordinaria e riparazioni di mezzi di trasporto ad uso civile, di sicurezza e ordine pubblico	U.1.03.02.09.001

Mezzi di trasporto ad uso civile, di sicurezza e ordine pubblico	U.2.02.01.01.000
Mezzi di trasporto stradali	U.2.02.01.01.001
Mezzi di trasporto aerei	U.2.02.01.01.002
Mezzi di trasporto per vie d'acqua	U.2.02.01.01.003
Mezzi di trasporto ad uso civile, di sicurezza e ordine pubblico n.a.c.	U.2.02.01.01.999

Tassa di circolazione dei veicoli a motore (tassa automobilistica)	U.1.02.01.09.000
Tassa di circolazione dei veicoli a motore (tassa automobilistica)	U.1.02.01.09.001

Altri beni di consumo	U.1.03.01.02.000
Carburanti, combustibili e lubrificanti	U.1.03.01.02.002

ACQUISTO MOBILI E ARREDI

Gli acquisti saranno effettuati a livello centralizzato esclusivamente dall'Ufficio Provveditorato. Pertanto, le Direzioni che dispongono di appositi stanziamenti per acquisto beni e attrezzature, qualora volessero acquisire mobili e arredi, dovranno rivolgersi alla Direzione Risorse Umane e Organizzazione mettendo a disposizione gli importi necessari

Monitoraggio

L'Ufficio Controllo di Gestione avrà cura di produrre una reportistica dettagliata finalizzata al controllo della spesa con cadenza semestrale che si concentrerà sulla movimentazione delle seguenti codifiche di bilancio:

Mobili e arredi	**U.2.02.01.03.000**
Mobili e arredi per ufficio	U.2.02.01.03.001
Mobili e arredi per alloggi e pertinenze	U.2.02.01.03.002
Mobili e arredi per laboratori	U.2.02.01.03.003
Mobili e arredi n.a.c.	U.2.02.01.03.999

SPESE DI INFORMATICA

Monitoraggio

L'Ufficio Controllo di Gestione avrà cura di produrre una reportistica dettagliata finalizzata al controllo della spesa con cadenza semestrale che si concentrerà sulla movimentazione delle seguenti codifiche di bilancio:

Hardware	**U.2.02.01.07.000**
Server	U.2.02.01.07.001
Postazioni di lavoro	U.2.02.01.07.002
Periferiche	U.2.02.01.07.003
Apparati di telecomunicazione	U.2.02.01.07.004
Tablet e dispositivi di telefonia fissa e mobile	U.2.02.01.07.005
Hardware n.a.c.	U.2.02.01.07.999

Software	**U.2.02.03.02.000**
Sviluppo software e manutenzione evolutiva	U.2.02.03.02.001
Acquisto software	U.2.02.03.02.002

NOTA INTEGRATIVA
al Bilancio 2025-2027

CAPITOLO 9.1

RAZIONALIZZAZIONE SPESE DI FUNZIONAMENTO 2025-2027

CITTÀ METROPOLITANA DI FIRENZE

RAZIONALIZZAZIONE DELLE SPESE DI FUNZIONAMENTO PER GLI ANNI 2025-2026-2027 DELLA CITTÀ METROPOLITANA DI FIRENZE.

Introduzione

A partire dal 1° gennaio 2020 l'articolo 57 comma 2 del DL 26 ottobre 2019, n. 124 (c.d. "Decreto fiscale") convertito in L 19 dicembre 2019, n. 157, dispone la cessazione dell'applicazione agli enti locali di una serie di disposizioni in materia di contenimento e di riduzione della spesa.
Di particolare interesse per l'Ente la cessazione delle seguenti disposizioni:

- *articolo 2, comma 594 (adozione piani triennali per la razionalizzazione dell'utilizzo di dotazioni strumentali, anche informatiche, delle autovetture di servizio, dei beni immobili ad uso abitativo o di servizio), della L 24 dicembre 2007, n. 244;*

Si ritiene tuttavia prudenziale continuare il lavoro di monitoraggio della spesa ai fini del contenimento dando evidenza alle misure che, nel corso degli anni, sono state poste in essere dall'ente nell'ottica di contenimento della spesa pur senza penalizzare l'efficacia dell'azione in genere, bensì valorizzando l'ammodernamento dei processi, ove tecnicamente possibile, oppure semplicemente analizzando quanto in essere al fine di conseguire tutte le economie di spesa possibili.
In merito alle utenze, i gestori sono individuati sul mercato libero tramite adesione a convenzioni CONSIP (telefonia fissa e mobile) o mediante soggetto aggregatore (C.E.T. energia elettrica e gas – Regione Toscana - RTRT).
In questa sede si confrontano i dati relativi alle annualità 2019/2020/2021/2022/2023 (Consuntivo) e si inseriscono i dati dell'annualità 2024 come risultanti dall'ultima variazione di bilancio (alla data del 30 ottobre 2024) e le annualità 2025/2026/2027 (Previsione). Si confronta l'annualità 2025 con la previsione 2024 come aggiornata a seguito dell'ultima variazione di bilancio ad oggi conosciuta.
Di seguito il dettaglio delle spese relative all'utilizzo delle dotazioni strumentali, anche informatiche e delle autovetture di servizio.

Telefonia Mobile

Negli ultimi anni, l'introduzione del Lavoro Agile ha reso necessario garantire la reperibilità dei dipendenti che prestano la loro attività lavorativa presso la propria abitazione. Ciò è stato possibile dotando il personale in smart working di smartphone aziendali su cui poter deviare le chiamate ai numeri d'ufficio, il che ha comportato un incremento del numero di utenze attive e di contratti di noleggio degli apparecchi. In termini di spesa, l'incremento delle utenze attive è stato in parte compensato dalla riduzione delle tariffe contrattuali.

Dal mese di marzo 2024, infatti, la CM ha aderito alla convenzione Consip Telefonia Mobile 9, con fornitore Vodafone.
Il contratto in convenzione ha una durata di 2 anni (salvo proroga per ulteriori 12 mesi), e prevede per ogni utenza un pacchetto mensile con minuti voce nazionali illimitati + 20 min vs Fissa e Mobile Internazionali + 300 SMS + 10 MMS + 100 Giga di traffico dati.
Le utenze sono prepagate e ricaricabili automaticamente ad esaurimento del plafond, secondo le esigenze del singolo dipendente, con esenzione dalla tassa di concessione governativa. Gli apparecchi telefonici sono a noleggio nell'ambito della convenzione, con canoni mensili molto convenienti rispetto ai prezzi di mercato, nonché inferiori a quelli della convenzione precedente.

Alla fine del 2018 risultavano attive **237** utenze mobili, di cui 157 voce e 80 M2M
Alla fine del 2019 risultavano attive **269** utenze mobili, di cui 173 voce e 96 M2M
Alla fine del 2020 risultavano attive **382** utenze mobili, di cui 284 voce e 98 M2M
Alla fine del 2021 risultavano attive **377**, di cui 278 voce e 99 M2M
Alla fine del 2022 risultavano attive **388**, di cui 289 voce e 99 M2M
Alla fine del 2023 risultavano attive **400**, di cui 290 voce e 110 M2M
Ad oggi le utenze attive sono **411**, di cui 296 voce e 115 M2M (11 Vodafone 104 Tim)

Misure previste 2025/2026/2027

Benché la spesa per la telefonia mobile, stante il numero obbligato di utenze attive e l'applicazione delle tariffe più convenienti garantite dalla convenzione Consip, non sia ulteriormente riducibile, nel corso del triennio 2025/2027 si continuerà ad applicare le misure di monitoraggio della spesa già impiegate negli scorsi anni, anche attraverso il software gestionale delle utenze.

SITUAZIONE DEL SETTORE TELEFONIA MOBILE

(nell'ultima colonna è segnalata la minore/maggiore spesa prevista per l'annualità 2025 rispetto alla previsione attuale

Capitoli	Cons 2019	Cons 2020	Cons 2021	Cons 2022	Cons 2023	Bilancio Pluriennale				Minore/ Maggior Spesa 2025/2024
						2024 Attuale	2025	2026	2027	
Spese per Utenze di telefonia mobile (Cap. 44, 18794 20803)	38.920,45	27.000,00	24.282,19	35.000,00	35.000,00	35.000,00	35.000,00	35.000,00	35.000,00	0,00

Flotta aziendale ed autovetture di servizio

Nel corso del 2024 sono stati acquisiti n. 4 nuovi automezzi in proprietà (2 pick-up per la Protezione Civile + 1 pick-up + 1 furgone per la Polizia. Si è inoltre acquistato un motociclo per il servizio a prenotazione dell'economato, con permuta di un mezzo usato.
Sono stati inoltre rottamati per obsolescenza n. 11 tra automezzi e mezzi operativi.
A seguito di queste variazioni, il parco mezzi alla data del 5 novembre 2024 risulta così così composto:

PARCO MEZZI 2024	
Autoveicoli	78
Autocarri	67
Motoveicoli	7
Macchine agricole	7
Macchine operatrici	21
Altri mezzi	34
TOTALE	**214**

PARCO MEZZI 2023	
Autoveicoli	83
Autocarri	67
Motoveicoli	7
Macchine agricole	7
Macchine operatrici	22
Altri mezzi	35
TOTALE	**221**

L'annualità 2024 sta facendo registrare una diminuzione dei costi di manutenzione e della spesa per carburanti, dovuta in parte alla stabilità dei prezzi e in parte alla riduzione del parco mezzi.

Misure previste 2025/2027

A gennaio 2025 è prevista la pubblicazione del bando per l'aggiudicazione di un nuovo accordo quadro per la manutenzione automezzi, della durata di 24 mesi, con attivazione a marzo 2025 e scadenza a febbraio 2027.
Per il triennio 2025/2027 si intende proseguire nella razionalizzazione del parco mezzi, attraverso la radiazione dei mezzi più vetusti la cui manutenzione risulta antieconomica e l'acquisizione, ove necessario, di mezzi ad alimentazione alternativa, con riduzione delle spese per carburanti.

ECONOMIE PREVISTE PER SPESE GESTIONE AUTOPARCO

(nell'ultima colonna è segnalata la minore/maggiore spesa prevista per l'annualità 2024 rispetto alla previsione attuale 2023)

Capitoli	Cons 2019	Cons 2020	Cons 2021	Cons 2022	Cons 2023	Bilancio Pluriennale				Minore/ Maggior Spesa 2025/2024
						2024 Attuale	2025	2026	2027	
Bolli auto Cap. 17031 18792	29.520,30	30.084,30	20.904,70	25.467,04	21.999,00	26.500,00	26.500,00	26.500,00	26.500,00	0,00
Spese di manutenzione mezzi Cap. 16347 18796 19045 19767 19780	174.331,43	142.384,13	133.721,50	146.886,63	138.885,63	147.000,00	137.000,00	140.000,00	140.000,00	-10.000,00
Spese per carburante Cap. 5883 17939 19754	275.257,49	233.132,33	197.118,26	217.987,93	205.825,42	217.500,00	218.500,00	218.500,00	218.500,00	-1.000,00
Spese per noleggio auto Cap. 21310			12.364,06	12.810,99	17.515,98	32.662,00	37.500,00	37.500,00	37.500,00	4.838,00

Fotocopiatrici multifunzione

A gennaio 2021 è scaduta la Convenzione Consip Multifunzione "APPARECCHIATURE MULTIFUNZIONE 24 – NOLEGGIO" – Lotti 2 e 4, stipulata con Kyocera Document Solutions Italia Spa, per il noleggio di n. 43 fotocopiatrici B/N (Lotto 2 CIG 6002442BD3) e n. 23 fotocopiatrici colore (Lotto 4 CIG 6002452416).

L'Ente ha aderito alla nuova Convenzione Consip Multifunzione 32 lotto 5 con noleggio di apparecchiature multifunzione monocromatiche formato A4, apparecchiature multifunzione a colori formato A4, apparecchiature multifunzione monocromatiche formato A3 e apparecchiature multifunzione a colori formato A3.

L'Ente ha potuto soddisfare le richieste dei vari centri operativi che lamentavano la carenza di apparecchiature in buono stato di manutenzione e dalle prestazioni di media performanti.

Da un punto di vista economico l'attuale convenzione consente a parità di funzioni opzionali un risparmio del costo annuale di circa il 20%. Il risparmio dipende dal costo di noleggio trimestrale che per la produttività di fascia A per le macchine a colori (nr. 23) passa dall'attuale € 260,84 a € 100,85.

Il risparmio ha consentire all'ente di valutare l'attivazione di servizi opzionali quali:

- *il servizio opzionale mobile printing*: L'Amministrazione può richiedere, per ordinativi pari o superiori a 10 apparecchiature il servizio che consente di gestire i job di stampa provenienti da utenti dotati di dispositivi mobile, quali ad es.. Smartphone e Tablet e supporta i sistemi operativi Android e Jos.
- *Il servizio sicurezza*: il servizio garantisce la protezione di tutti i dati sensibili archiviati dalla procedura.

Nel corso del 2022 sono emerse ulteriori necessità di dotare gli uffici di macchine fotocopiatrici più performanti e comunque in grado di soddisfare le mutate esigenze operative. In particolare la Direzione Viabilità ha fatto richiesta di una nuova macchina fotocopiatrice A3 a colori considerato che l'attuale stampante in funzione al centro operativo di Bassa era piuttosto vecchia e iniziava a dare problemi di stampa. Inoltre per motivi di organizzazione della direzione il centro operativo di Bassa svolge anche la funzione di "punto di appoggio" dei tecnici dell'ufficio Manutenzioni stradali zona 3.

E' stata fatta poi richiesta dalla Direzione Patrimonio di allestire una postazione pc e una fotocopiatrice scanner presso l'archivio di Calenzano (primo piano);
Ad agosto 2022, pertanto, con determinazione dirigenziale nr. 1745 l'Ente ha affidato il servizio di noleggio di 2 (due) macchine fotocopiatrici/stampanti Multifunzione A3 laser a colori usate oltre alle attuali 46.

Inoltre, l'Amministrazione ha in dotazione, oltre alle stampanti/fotocopiatrici/scanner di rete noleggiati in convenzione Consip, un certo numero di plotter e di fotocopiatrici/stampanti a bassa capacità di proprietà, in uso ai centri operativi della direzione viabilità e ad alcuni altri uffici.
Nel corso del 2023 con determinazione dirigenziale nr. 1683 l'Ente ha stipulato un contratto di accordo quadro per il servizio di manutenzione ordinaria e fornitura di consumabili per le macchine da ufficio per un importo pari ad euro 9.836,00 oltre iva per un periodo di 36 mesi.

Il servizio è difficilmente programmabile essendo legato alla razionalizzazione di plotter e stampanti in uso ai diversi centri operativi della viabilità e ad alcuni uffici e alle esigenze dell'Amministrazione. Per tale motivo lo strumento dell'accordo quadro risponde meglio di far fronte alle necessità sottoscrivendo di volta in volta dei singoli ordinativi con il fornitore.

ECONOMIE PREVISTE PER SPESE GESTIONE FOTOCOPIATRICI MULTIFUNZIONE

(nell'ultima colonna è segnalata la minore/maggiore spesa prevista per l'annualità 2025 rispetto alla previsione attuale 2024)

Capitoli	Cons. 2019	Cons. 2020	Cons. 2021	Cons. 2022	Cons. 2023	Bilancio Pluriennale				Minore/ Maggiore Spesa 2025/2024
						2024 Attuale	2025	2026	2027	
Manutenzione Fotocopiatrici Cap. 19790	6.087,80	6.087,80	1.998,70	2.000,00	4.880,00	6.000,00	6.000,00	6.000,00	6.000,00	0,00
Noleggi Fotocopiatrici Cap. 5239 16350 18764 19757 19768 (considerati solo impegni e stanziamenti per noleggio fotocopiatrici) 20586	46.374,12	44.071,66	47.044,43	48.500,22	36.401,42	50.842,75	50.842,75	50.842,75	50.842,75	0,00

Il Dirigente
Gare, Contratti, Espropri, Ambito Provveditorato
Dr. Otello Cin
(docin prot. n. 3137 del 11/11/2024)

Assicurazioni

La riduzione delle funzioni, del numero dei dipendenti in servizio, del parco mezzi e delle sedi di lavoro gestite, accompagnata da una diversa modalità di gestione di alcuni aspetti legati alle assicurazioni, ha comportato una significativa riduzione dei premi assicurativi con una riduzione della spesa complessiva rilevante, soprattutto se si considera l'innalzamento ed il miglioramento delle tutele raggiunto.

L'attuale assetto delle assicurazioni per la copertura dei rischi per RCT/O, RCA/Infortuni e Tutela Legale attivate dalla Città metropolitana consegue dalle gare di appalto svolte nel 2019, dalle quali è derivata una generale riduzione dei costi per ciascuna polizza.

Dalla nuova struttura della polizza RCT/O, affidata con le modalità della franchigia assistita, soprattutto, è derivata la possibilità dell'eliminazione totale dell'affidamento all'esterno dell'assistenza nella gestione delle pratiche, nonché la garanzia dell'assistenza legale nelle cause per danni a terzi fornita dalla Compagnia, che ha tra l'altro consentito un sensibile alleggerimento del carico di lavoro dell'Avvocatura dell'Ente (che comunque mantiene uno stretto rapporto collaborativo nella gestione e talvolta acquisisce la gestione in proprio delle cause).

Per quanto riguarda, invece, la polizza ALL RISK, a causa del recesso da parte della compagnia assicurativa, è stata attivata una nuova procedura di gara che si è conclusa nel 2023 con l'affidamento ad una nuova compagnia assicurativa e che ha comportato un aumento della spesa in considerazione delle nuove condizioni di mercato e della copertura assicurativa aggiornata. Purtroppo le condizioni del mercato assicurativo con riferimento alla polizza All Risk stanno sempre più peggiorando, a causa dei frequenti eventi naturali che comportano danni estremamente ingenti, il che ha portato anche la nuova aggiudicataria a disdire il contratto in essere, con la conseguenza che nel 2025 la copertura all risk sarà nuovamente oggetto di gara, con un probabile aumento del premio per gli anni seguenti per continuare a garantire una tutela adeguata alla Città Metropolitana.

A seguito di procedura selettiva, con determina dirigenziale n. 2694 del 9.12.2021 ha avuto luogo l'affidamento del servizio di brokeraggio assicurativo a Willis Italia SPA, che prevede, oltre alle funzioni basilari di consulenza nei rapporti con le Compagnie, di assistenza alla predisposizione dei capitolati e di selezione per il reperimento di singole polizze specifiche richieste dalle Direzioni, anche il supporto di esperti nell'interpretazione dei contratti e nello studio dei sinistri sotto il profilo giuridico e tecnico. Il servizio adesso comprende anche lo svolgimento, da parte di branca specializzata della Società, delle attività di gestione dei sinistri nei quali l'Amministrazione risulta parte danneggiata (cd. "sinistri attivi"). Tutto ciò ha migliorato sensibilmente la gestione complessiva dei sinistri e al contempo non comporta alcun costo a carico dell'Ente, influendo molto positivamente sul rapporto costi-benefici dell'assetto assicurativo dell'Ente, nella cui valutazione complessiva è da comprendere anche il fatto che con le nuove polizze sono stati innalzati i limiti delle coperture per numerose fattispecie ed è stato ampliato il novero dei beni tutelati in modo specifico.

È attualmente in corso la nuova procedura di gara per il rinnovo della copertura dei rischi per RCT/O, RCA/Infortuni e Tutela Legale, nonché per l'attivazione di una nuova copertura per la Responsabilità patrimoniale: gli stanziamenti per i prossimi anni sono stati pertanto aumentati sia per l'attivazione della nuova polizza che per consentire il regolare svolgimento delle procedure di gara, in considerazione delle mutate condizioni del mercato e della attuale sinistrosità della Città Metropolitana di Firenze. Al termine delle procedure di gara, gli stanziamenti saranno ridotti in base alle economie di gara.

Sulla riduzione dei costi potrà incidere negativamente il pagamento delle regolazioni premio e delle "franchigie" il cui importo era stato innalzato nel corso degli anni ed il cui pagamento avviene a seguito della definizione dei sinistri; conclusione che può aver luogo anche diversi anni dopo la cessazione della polizza nel cui regime i sinistri ricadono. Tuttavia, al momento un risparmio dovrebbe derivare, per quanto attiene in particolare la polizza RCT/O, dal fatto che la franchigia assistita è diminuita da € 25.000,00 (in precedenza era addirittura € 35.000,00) a € 7.000,00.

La previsione di spesa inserita nei bilanci 2025/2026/2027 con riferimento al capitolo 19202 relativo alle spese di franchigia (non prevedibili perché dipendenti da accordi transattivi o sentenze) si è attestata su € 140.000.00 in quanto tiene conto della spesa storica e della tipologia di sinistri che la Città metropolitana è tradizionalmente chiamata a risarcire. Sotto questo profilo si deve considerare che ancora sono in corso di trattazione pratiche afferenti a polizze con franchigia fissata a € 35.000,00 o 25.000,00.

La copertura di tale maggiore spesa per franchigie è stata possibile grazie al fatto che le regolazioni premio sono state a nostro credito, così determinando un risparmio sugli stanziamenti di bilancio destinati al pagamento delle polizze. Si stima che a consuntivo si potranno verificare comunque risparmi complessivi derivanti proprio dalle regolazioni premio, che nel 2024 sono in segno positivo di € 20.253.29.

ECONOMIE DI SPESA PREVISTE IN AMBITO "ASSICURAZIONI"

(nell'ultima colonna è segnalata la minore/maggiore spesa prevista per l'annualità 2025 rispetto alla previsione attuale 2024)

Capitoli	Consuntivo 2019	Consuntivo 2020	Consuntivo 2021	Consuntivo 2022	Consuntivo 2023	Bilancio Pluriennale				Minore/ Maggiore Spesa 2025/2024
						2024 Attuale	2025	2026	2027	
Spese per assicurazioni Cap. 133 17683 19055 19056 19057 19059 19060 19202 20590 21504	603.167,27	550.984,00	642.794,44	611.988,27	620.660,26	769.500,00	1.145.100,00	1.145.100,00	1.134.500,00	375.600,00

IL DIRIGENTE
Coordinatore del Dipartimento Finanziario
Dr. Rocco Conte

Dotazioni strumentali Informatiche

Nell'acquisizione delle dotazioni strumentali a servizio delle postazioni di lavoro si continueranno ad adottare criteri tali da consentire un equilibrato perseguimento degli obiettivi di efficacia, efficienza ed economicità. Pertanto, recependo la necessità di fornire adeguate risposte alle sopravvenute esigenze (es. quelle maturate con la diffusione della modalità agile per lo svolgimento delle prestazioni lavorative), si prevede da un lato un progressivo adeguamento delle dotazioni a servizio delle postazioni in termini di caratteristiche funzionali e prestazionali, dall'altro il rispetto dell'ormai consolidato rapporto PC/utente (prossimo all'unità). Le esigenze di acquisti (principalmente software) manifestate dalla singole Direzioni saranno valutate con attenzione.

Inoltre, considerato che gli enti locali non sono soggetti ai vincoli di cui all'art. 1, comma 610 della L. 27/12/2019 n. 160, sussistono adesso le condizioni per sviluppare e gestire le soluzioni necessarie a realizzare una piena digitalizzazione dell'Amministrazione – digitalizzazione che è ormai diffusamente riconosciuta quale fattore abilitante il rinnovamento e la riorganizzazione degli enti per incrementarne l'efficienza e migliorarne i livelli di servizio, e di cui la recente pandemia ha evidenziato la necessità di accelerare il completamento.

ELEVATA QUALIFICAZIONE
"Sviluppo Sistema Informativo e
Progetti di Innovazione Tecnologica"
Dott. Fabrizio Caselli

NOTA INTEGRATIVA
al Bilancio 2025-2027

CAPITOLO 9.2

La transizione al digitale in Città Metropolitana di Firenze

CITTÀ METROPOLITANA
DI FIRENZE

La trasformazione digitale è da tempo riconosciuta quale fattore abilitante il rinnovamento e la riorganizzazione delle organizzazioni in genere, consentendo di incrementarne l'efficienza e migliorarne la qualità dei servizi e/o dei prodotti. Negli ultimi anni è stato dato nuovo impulso alla digitalizzazione delle amministrazioni che, anche grazie al PNRR, sta subendo un'accelerazione senza precedenti.

Riuscire a far permeare l'articolato quadro regolatorio, pianificatorio e programmatico nella realtà del nuovo Ente di area vasta, con competenza anche di promozione e coordinamento di informatizzazione e digitalizzazione sul territorio metropolitano, resta una situazione inedita e non semplice da affrontare.

Il piano triennale per l'informatica nella pubblica amministrazione, recentemente aggiornato rispetto all'orizzonte temporale 2024-2026, offre però un valido contributo a livello metodologico e strumentale. All'attuazione della pianificazione nazionale si deve però procedere in maniera coordinata, integrata e sinergica con la pianificazione strategica metropolitana, individuando potenzialità e valorizzandole sul proprio territorio. Per questo l'obiettivo operativo definito nel DUP, che sarà meglio declinato nel PEG (o PIAO), si svilupperà sostanzialmente in 2 filoni, di gestione e di sviluppo, dei quali il secondo si articola a sua volta in 3 ambiti:

- Sviluppo e gestione del sistema informativo dell'Ente
  - manutenzione ordinaria dei sistemi informativi;
- Progetti speciali in tema d'innovazione tecnologica
  - progetti d'innovazione tecnologica di area metropolitana,
  - sviluppo e valorizzazione del patrimonio informativo metropolitano,
  - attuazione dell'agenda digitale.

L'approccio che si propone per l'attuazione ricalca lo schema strategico del piano triennale della pubblica amministrazione, interpretato con un ulteriore sforzo di sintesi.

Riguardo alla promozione ed al coordinamento territoriale dei sistemi di informatizzazione e digitalizzazione, funzione attribuita dalla Legge Del Rio all'Ente di area vasta, sono stati ipotizzati modelli di collaborazione sinergica tra Città Metropolitana, Comuni e Unioni di Comuni, proprio con l'intento di far divenire questo dettame di Legge un vantaggio per il territorio amministrato.

In termini di funzioni e servizi e loro integrazione con le piattaforme e le infrastrutture digitali, si prevede di procedere con gli sviluppi secondo le seguenti dimensioni:

- funzioni con procedimenti che prevedono anche un'interazione strutturata con l'utenza esterna
  - Concessioni

    - Trasporti eccezionali
    - Ambiente – procedure semplificate
    - Vincolo idrogeologico forestale
    - Autorizzazioni manifestazioni sportive
    - Funzioni ex MCTC
    - Sanzioni amministrative e CdS
    - Pagamenti in genere
- funzioni con processi interni, o che comunque non prevedono un'interazione strutturata con l'utenza
    - Pianificazione strategica (PSM)
    - Sviluppo Sostenibile (Agenda 2030)
    - Mobilità (TPL, PUMS)
    - Pianificazione territoriale di coordinamento (PTM)
    - Viabilità (catasto strade, BIM, AINOP)
    - Edilizia (BIM, AINOP)
    - Patrimonio
    - Polizia Provinciale
    - Turismo e promozione del territorio;
    - Protezione civile
    - Avvocatura (PCT)

Oltre alla digitalizzazione dei servizi e dei processi dell'ente, conformemente alle previsioni del piano, si prevede di promuovere ed attuare interventi volti alla costituzione, all'aggiornamento ed alla valorizzazione di banche dati che supportino efficacemente la definizione delle strategie di governo del territorio, nonché la loro attuazione ed il monitoraggio, con riferimento ai diversi ambiti di competenza dell'amministrazione, ed in particolare

- mobilità e viabilità
    - sviluppo e gestione del sistema informativo stradale, nelle sue diverse componenti, in modo da abilitare una rappresentazione completa e dettagliata delle reti di competenza, comprensiva delle diverse pertinenze (es. grafo stradale, opere d'arte, impianti, paline TPL, ecc.) e delle concessioni autorizzate (es. passi carrabili, impianti pubblicitari, sottoservizi, ecc.);
    - sviluppo e gestione di soluzioni tecnologiche di tipo IoT (*Internet of things* – sensori e attuatori sul territorio) e ITS (*intelligent transportation systems* – raccolta ed elaborazione dati) a supporto delle attività di pianificazione, sviluppo, gestione e manutenzione delle reti stradali e di trasporto di competenza dell'ente, anche individuando e realizzando sinergie con altri enti coinvolti (Comuni, forze di polizia,

soccorso ed emergenza, protezione civile, ecc.), adottando buone pratiche maturate e riusando soluzioni sviluppate da altri enti;

- pianificazione territoriale metropolitana
    - sviluppo e gestione del sistema informativo territoriale, integrando le diverse fonti informative all'interno di un unico sistema informativo abilitante una visione sinottica e multi-dimensionale, che supporti adeguatamente la redazione del piano territoriale metropolitano e l'aggiornamento degli strumenti di pianificazione comunale;
- pianificazione strategica metropolitana
    - implementazione e gestione delle banche dati a supporto della redazione, del monitoraggio e dell'aggiornamento della pianificazione strategica, contestualizzandola attraverso l'integrazione di indicatori utili a descrivere l'evoluzione del contesto territoriale (es. demografici, socio-economici, BES);
- valorizzazione del patrimonio informativo attraverso l'implementazione e la gestione della piattaforma per la pubblicazione in forma aperta di dati (*open data*) e servizi (*open service*).

L'esercizio della funzione di promozione e coordinamento dei sistemi di informatizzazione e di digitalizzazione in ambito metropolitano può risultare particolarmente proficua con riferimento all'integrazione con le infrastrutture digitali regionali e nazionali, potendo identificare gli ambiti in cui è possibile realizzare sinergie, o azioni positive di facilitazione alla digitalizzazione, su scala metropolitana. Spesso, infatti, gli enti di dimensioni medio-piccole faticano anche a pianificare interventi su questi temi, mentre l'attuazione viene spesso ricondotta ad affidamenti esterni, che non sempre rispondono alle specifiche esigenze. Proseguendo i percorsi già avviati, si prevedono interventi con riferimento ai seguenti ambiti:

- *Data center* e *cloud* – a valle della redazione del piano per la migrazione verso soluzioni cloud (di tipo pubblico, presso il Sistema Cloud Toscana/Community Cloud Territoriale della Toscana, oppure di mercato acquisite tramite gli strumenti di procurement pubblico), si prevede di proseguire con le diverse azioni finalizzate all'attuazione del piano di migrazione stesso, al fine di garantire un incremento dei livelli di servizio in termini di disponibilità e affidabilità (*business continuity*) e di sicurezza, oltre che conseguire eventuali economie di scala. Tale innovazione comporta una riorganizzazione dei servizi e una ristrutturazione della spesa, che possono essere valutati confrontando e valutando progettualità e buone pratiche degli Enti locali del territorio;
- *Connettività* – per questa il riferimento principale resterà il contratto regionale aperto RTRT4. Oltre al completamento delle attività finalizzate all'adeguamento delle prestazioni e dell'affidabilità degli accessi di rete posti a servizio delle diverse sedi dell'Ente, si prevede

l'attivazione di accessi in-datacenter per realizzare collegamenti ad alte prestazioni tra le postazioni di lavoro da un lato ed applicativi e banche dati dall'altro;

- *Accesso ai servizi* (SPID) – l'Ente, attraverso i servizi erogati dalla partecipata SILFI, proseguirà nell'integrazione dei propri servizi a interazione esterna con la piattaforma nazionale unitaria di accesso ai servizi della Pubblica Amministrazione, estendendo progressivamente ai diversi servizi l'autenticazione tramite la carta d'identità elettronica (CIE);
- *Pagamenti elettronici* (PagoPA) – con deliberazione del Consiglio Metropolitano n.111 del 20/12/2017 ha aderito al sistema di pagamento PagoPA, avvalendosi dei servizi della società in-house SILFI SpA basati sulla piattaforma realizzata con i finanziamenti PON-Metro. I servizi di pagamento, già configurati ed attivati, da un lato saranno oggetto di monitoraggio, con la previsione di calibrarne l'integrazione con i gestionali interni all'ente, così da ottimizzare i processi e renderli più efficienti e funzionali. Si prevede di estendere l'interoperabilità delle diverse componenti anche ai pagamenti multi-beneficiario (es. TARI/TEFA) ed a quelli originati esternamente (es. InPA), così come di analizzare le possibili integrazioni con l'app IO. Ancora una volta, l'esperienza così maturata sarà condivisa con gli altri EE.LL. del territorio;
- *Conservazione digitale* (DAX) – con deliberazione del Consiglio Metropolitano n. 98 del 23/11/2016 si è provveduto ad approvare l'accordo di servizio, così creando le condizioni per una collaborazione con Regione Toscana e gli EE.LL. del territorio per favorire la condivisione delle buone pratiche, oltre che la realizzazione di economie di scala tanto nello sviluppo delle soluzioni (sia tecniche che organizzative) quanto nella gestione dei servizi. In quest'ottica la Città Metropolitana è stato uno degli enti pilota, intende favorire l'adesione degli enti del territorio per promuovere da un lato economie di scala e dall'altra la costituzione di una comunità di pratica;
- *Sicurezza* – il tema della sicurezza, soprattutto in virtù degli adempimenti derivanti dall'entrata in vigore della Legge N. 90/2024 (*Disposizioni per il rafforzamento di cybersicurezza nazionale e reati informatici*) e dal recepimento della direttiva NIS 2 (Direttiva UE 2022/2555), avrà un impatto significativo sia da un punto di vista tecnologico (necessità di dotazioni strumentali volte all'innalzamento del livello di protezione dei sistemi informatici dell'Ente) che organizzativo (formalizzazione delle figure preposte alla sicurezza, definizione e adozione di procedure per la segnalazione degli incidenti, formazione del personale ecc.). Per far fronte alla sfida che si presenta, soprattutto per quello che riguarda gli investimenti da realizzare, uno strumento utile è rappresentato dal progetto PNRR presentato e finanziato in risposta all'avviso ACN 08/2024, che rappresenta per alcuni aspetti la prosecuzione delle attività realizzate nell'ambito del progetto PNRR "Cybersecuirty Metrowide";
- *Smartworking* – si prevede di procedere con il consolidamento di progettazioni già avviate per favorire lavoro agile e telelavoro (virtualizzazione delle postazioni di lavoro dell'Ente, sale riunioni con allestimenti audio/video per riunioni modalità ibrida, comunicazione unificata, ecc.) e di accrescerne lo sfruttamento dei potenziali, consentendo livelli avanzati di flessibilità,

funzionalità, efficacia ed efficienza nello svolgimento della prestazione lavorativa, ovunque e in qualsiasi momento – un pilota teoricamente dispiegabile su tutte le Amministrazioni metropolitane; la soluzione, la cui introduzione è stata avviata in risposta all'emergenza, ha creato i presupposti per la definizione di un POLA che recepisca le migliori pratiche in materia di lavoro agile. Parallelamente si prevede la progressiva introduzione di strumenti atti a consentire un monitoraggio più granulare dei livelli di servizio nello svolgimento delle diverse attività.

Trasversalmente alle dimensioni sopra individuate sarà sviluppato il tema della gestione e della valorizzazione del patrimonio informativo, di cui si sta finalmente riconoscendo la rilevanza strategica per supportare le diverse funzioni degli enti. In quest'ottica, nell'ambito delle diverse funzioni di pianificazione la raccolta e l'elaborazione dei dati contribuiranno alla rappresentazione dinamica del territorio e dei fenomeni che lo caratterizzano, così da consentire l'identificazione, la valutazione e la scelta delle diverse strategie; successivamente, attraverso il costante aggiornamento delle basi informative sottostanti la pianificazione, si agevolano l'attuazione, il monitoraggio e l'aggiornamento delle previsioni dei piani (in particolare si prevede l'adozione di un modello di *data governance* per favorire e valorizzare lo scambio di informazioni fra i diversi attori, così da favorire la diffusione del paradigma del *data-driven government*). Analogamente, si prevede la progressiva diffusione di soluzioni di *business intelligence* e *big data analytics* a supporto delle funzioni di gestione. Pertanto, coerentemente con le previsioni del piano triennale per l'informatica nella pubblica amministrazione, ed in particolare del principio *once-only* e della conseguente implementazione della piattaforma digitale nazionale dati (PDND), si realizzerà una progressiva e diffusa evoluzione dell'interoperabilità di processi e procedimenti tra le amministrazioni verso l'interoperabilità delle relative procedure e banche dati informatiche, così realizzando una decisa semplificazione in favore dell'utenza e delle amministrazioni stesse.

NOTA INTEGRATIVA
al Bilancio 2025-2027

CAPITOLO 10

COSTI ENERGIA ELETTRICA

E GAS NATURALE

CITTÀ METROPOLITANA
DI FIRENZE

Il Contratto di servizio Energia stipulato con Engie spa, prevede per il calcolo del corrispettivo il riferimento a specifiche tariffe CONSIP. Con nota prot. n. 187 del 29/04/2021 a partire dal primo trimestre 2021 Consip non comunica più i dati relativi alla revisione dei Prezzi Unitari, pertanto il corrispettivo fa riferimento a tariffe pubblicate dall'Autorità di Regolazione per Energia Reti e Ambiente (ARERA).

A seguito del D.L. 9 agosto 2022, n. 115 (art. 5) nonché della Legge 29 dicembre 2022, n. 197 (art. 1, c. 15), ARERA ha adottato la delibera 29 settembre, 2022462/2022/R/COM per il quarto trimestre 2022, la delibera 29 dicembre 2022, 735/2022/R/COM, per il primo trimestre 2023, e la delibera 30 marzo 2023, 134/223/R/COM per il secondo trimestre 2023, che hanno disposto "*l'adeguamento dei valori dell'aliquota negativa dell'elemento UG2c della componente aggiuntiva della tariffa di distribuzione UG2*". Tale disposizione comporterebbe una riduzione degli oneri di sistema anche alla revisione prezzi di vendita per utenze > 5000 smc.

Engie spa a seguito delle misure sopra adottate si è riservata relativamente alla contabilità dei trimestri sopra indicati di richiedere a questa Amministrazione l'importo di circa € 845.000 oltre iva.

Inoltre Engie spa a partire dal primo trimestre 2023 ritiene di dover applicare alle tariffe ARERA l'IVA 22% anziché l'IVA al 5% con una differenza pari a € 360.000 oltre IVA.

Con specifica richiesta di variazione di bilancio sono stati accantonate le risorse in apposito fondo rischi e in data 3 maggio 2024 è stata stipulata apposita convenzione con la società Consorzio Energia Toscana al fine di:

1. verificare il contratto stipulato dall'ente e studio delle formule di aggiornamento dei costi legati alla fornitura di gas naturale;
2. verificare gli importi aggiuntivi richiesti dall'Appaltatore a seguito degli aggiornamenti tariffari determinati da ARERA;
3. ricostruire l'andamento della tariffa del gas naturale sul libero mercato per i consumi dell'ente nel periodo in esame.;
4. verificare l'andamento della tariffa del gas naturale e per un utente domestico tipo del mercato tutela e consumo annuale di 1.400 m3 e analisi delle componenti tariffarie;
5. verificare dell'eventuale maggior costo per l'appaltatore dato dal confronto tra le tariffe di gas naturale sul libero mercato rispetto al mercato di tutela per un utente domestico;
6. proporre l'aggiornamento delle formule per la revisione del canone legate alle tariffe di fornitura gas naturale.

Per la fornitura di energia elettrica l'Amministrazione corrisponde all'affidatario un canone relativo alla fornitura della materia prima e un canone relativo del servizio di manutenzione degli impianti. Il canone viene aggiornato annualmente sulla base di parametri derivanti dal costo energia.

Preme ricordare che il costo del servizio energia dal 2023 è tornato ad essere piuttosto in linea con il dato del 2021, ammontando, infatti, l'impegnato nel 2023 a 7.954.179,68 euro (di cui 599.190,22 euro per spese finanziate con risorse ministeriali di cui al fondo per la continuità dei servizi degli enti locali) a fronte di 7.332.943,97 euro di impegnato nel 2021.
Si ricorda, inoltre, che, conseguentemente, al conflitto Russo-Ucraino, le spese energetiche aumentarono notevolmente nell'esercizio 2022, anno in cui si è registrato un dato di impegnato pari a 12.276.393,36 euro, con un incremento, quindi, rispetto al dato del 2021, di 4.943.449,39 euro. Tale incremento è stato solo in parte compensato dai contributi straordinari assegnati per il 2022 a questa Amministrazione dallo Stato, con vari decreti di riparto (Dl n. 17/'22, n. 50/'22, n. 115/'22, n. 44/'22 e n. 179/'22), nella misura di 4.028.334,89 euro.
Il dato attuale dello stanziato sull'annualità 2024 del BP 2024-2026 del servizio energia, aggiornato alla variazione n. 19/C/2024, al momento in corso di approvazione da parte del Consiglio metropolitano, è in linea con il dato del 2023 e del 2021. Per completezza, si precisa che il pagato in conto competenza nel 2024 per il servizio energia ammonta all'8/11/2024 a 4.892.567,23 euro, a fronte di un impegnato, alla stessa data, pari a 7.483.397,98 euro.

A seguire si riporta **l'andamento storico delle spese per il servizio energia**, nonché le **previsioni di spesa sul nuovo bilancio 2025-2027**.

Spese per Servizi Energia	Dati di consuntivo - Impegnato				Dopo var19c provv	BP 2025-2027 Dati Previsionali			Imp. 2024 all'8.11.24	Pagato 2024 in c/c all'08/11/24
	2020	2021	2022	2023	2024	2025	2026	2027		
Energia Elettrica e Gas	5.246.441,29	6.287.084,75	9.982.707,42	6.144.569,71	6.329.569,27	6.393.953,27	6.393.953,27	6.393.953,27	6.253.958,38	4.077.312,26
Rimborsi di utenze varie a comuni	31.000,00	96.372,79	60.486,43	176.999,76	85.000,00	75.000,00	75.000,00	75.000,00	1.525,35	1.525,35
Energia elettrica e gas funzioni trsferite rimborsate da RT	85.222,32	92.986,21	25.231,33	34.440,66	18.000,00	23.000,00	23.000,00	23.000,00	16.000,00	10.406,21
Energia eletrrica e gas Turismo rimborsate da RT	47.806,92	58.858,76	41.587,97	26.527,79	43.140,00	43.140,00	43.140,00	43.140,00	43.140,00	43.140,00
Manutenzione ordinaria contratto energia	814.948,41	797.641,46	2.166.380,21	1.571.641,76	1.168.774,25	1.061.802,25	1.061.802,25	1.041.135,48	1.168.774,25	760.183,41
Totale	**6.225.418,94**	**7.332.943,97**	**12.276.393,36**	**7.954.179,68**	**7.644.483,52**	**7.596.895,52**	**7.596.895,52**	**7.576.228,75**	**7.483.397,98**	**4.892.567,23**

Entrate che finanziano Servizio Energia	Dati di consuntivo - Accertato				Dopo var19c provv	BP 2025-2027 Dati Previsionali		
	2020	2021	2022	2023	2024	2025	2026	2027
Cap. E 300 Trasferimento da Stato per Decreto Energia	0,00	0,00	4.028.334,89	559.190,22	0,00	0,00	0,00	0,00
RIPARTO 2022	*0,00*	*0,00*	*1.119.104,00*	*0,00*	*0,00*	*0,00*	*0,00*	*0,00*
RIPARTO 2022	*0,00*	*0,00*	*447.598,03*	*0,00*	*0,00*	*0,00*	*0,00*	*0,00*
RIPARTO 2022	*0,00*	*0,00*	*1.118.924,03*	*0,00*	*0,00*	*0,00*	*0,00*	*0,00*
RIPARTO 2022	*0,00*	*0,00*	*895.139,22*	*0,00*	*0,00*	*0,00*	*0,00*	*0,00*
RIPARTO 2022	*0,00*	*0,00*	*447.569,61*	*0,00*	*0,00*	*0,00*	*0,00*	*0,00*
di cui comma 29, art. 1, Legge n.197/2022 - 1°	*0,00*	*0,00*	*0,00*	*599.190,22*	*0,00*	*0,00*	*0,00*	*0,00*
Cap. E 268 Trasferimento da GSE per efficientamento	0,00	0,00	1.331.048,15	155.096,45	0,00	0,00	0,00	0,00
Totale	**0,00**	**0,00**	**5.359.383,04**	**714.286,67**	**0,00**	**0,00**	**0,00**	**0,00**

NOTA INTEGRATIVA
al Bilancio 2025-2027

CAPITOLO 11

DEBITO
E
GARANZIE PRESTATE DALL'ENTE A FAVORE DI ENTI E DI ALTRI SOGGETTI

CITTÀ METROPOLITANA
DI FIRENZE

IL RESIDUO DEBITO AL 31/12/2024 E INDEBITAMENTO PREVISTO NEL BP 2025/2027

Al 31/12/2016 la Città Metropolitana aveva azzerato completamente il debito. Nel corso degli anni 2017/2018 non è stato fatto ricorso a nuovo indebitamento.

Accensione mutui a medio lungo termine

Nel corso del 2019 sono stati stipulati mutui con interessi a carico dello Stato con l'Istituto per il Credito Sportivo per complessivi euro 5.988.000,00, con piani di ammortamento di 15 anni di restituzione della sola quota capitale, relativamente ad interventi su impianti sportivi di competenza, ovvero:

IMPIANTI	Costo complessivo	Posizione mutuo	data
PISCINA LEONARDO DA VINCI II lotto	1.400.000,00	4829800	22/12/2019
PISCINA CASTELFIORENTINO LOTTO I	1.397.900,00	4802300	12/11/2019
PISCINA CASTELFIORENTINO LOTTO II	1.415.200,00	4802400	19/11/2019
CAMPO SOFTBALL - servizi igienici	467.081,16	4802200	12/11/2019
CAMPO DA RUGBY - III TEMPO SAN BARTOLO	879.818,84	4842200	22/12/2019
PALESTRA FUCECCHIO	300.000,00	4851500	22/12/2019
CAMPO SPORTIVO IST VASARI	128.000,00	4830000	22/12/2019
totale	5.988.000,00		

GESTIONE 2020

Nel corso del 2020 non è stato attivato alcun indebitamento.

Mutui ICS

Nel corso dell'anno sono state effettuate operazioni relative ai mutui assunti nel 2019, ovvero:

- Con Delibera ASM n.26/20 la CMFI ha aderito all'iniziativa dell'Istituto per il Credito sportivo di sospensione del pagamento della quota capitale rate mutui in scadenza il 30/6 /20 e 31/12/20 come da accordo sottoscritto da ABI, ANCI e UPI del 06/04/20 determinando uno slittamento al 2035, anziché del 2034, del piano di ammortamento.

Con successiva Determinazione n. 857/20 è stato disposto di provvedere al pagamento degli interessi per la sospensione delle rate 2020 per l'importo di euro 77.164,64.

- Con nota della Direzione edilizia, prot. 49697 del 11/11/2020, è stato comunicata a Cassa depositi e prestiti spa, a seguito dell'aggiudicazione efficace del servizio di progettazione definitiva ed esecutiva e delle relative spese accessorie, la riduzione del mutuo pos 4560503 per l'importo di euro 1.133.750,58 e la rideterminazione dell'importo finale da euro 2.086.187,79 ad euro 952.437,21.

Con Determinazione 2490/20 è stata regolarizzata, secondo i principi contabili, l'estinzione per riduzione del mutuo per l'importo di euro 1.133.750,58.

GESTIONE 2021

Nel corso del 2022 non è stato attivato alcun indebitamento.

Mutui ICS

Nel corso del 2021 con determinazione n. 205 del 01/02/2021 è stato approvato lo stato finale dei lavori con un'economia finale pari ad euro 22.059,52

Con determinazione n. 822 del 15/04/21 sono stati versati al CONI diritti di segreteria per la verifica finale dei lavori per euro 256,00;

Con la nota PEC del 12/03/21 con la quale l'ICS autorizza **l'estinzione parziale anticipata** del mutuo in questione con il pagamento al 30/06/21 di complessivi euro 22.721,31 impegnati con Determinazione n.1108/21 di cui:

- euro 22.059,52 quota capitale
- euro 661,79 penale 3%

per cui nel nuovo piano di ammortamento l'importo annuale della rata di ammortamento risulta ridotta ad euro 397.678,70 (anziché precedenti euro 399.200,00).

GESTIONE 2022

Nel corso del 2022 non è stato attivato alcun indebitamento.

Mutui ICS

Con delibera consiliare n. 103 del 26/10/2022 si è autorizzata l'applicazione al Bilancio 2022/2024 della somma pari ad euro 37.964,49 cui si aggiunge la quota pari ad euro 38.409,43 finanziata dal 10% delle alienazioni iscritte nella competenza del bilancio 2022, per un totale complessivo di euro **76.373,92** a copertura finanziaria dell'**estinzione parziale anticipata** dei mutui ICS contratti dall'Ente nel 2019.

Tale procedura ha comportato il pagamento di una penale del 3% prevista dal contratto di mutuo per un totale di euro 2.291,22, per la cui copertura sono state stanziate le risorse finanziarie nel bilancio 2022 al capitolo di spesa 20488 (codifica V livello 1.08.99.01).

GESTIONE 2023

Nel corso del 2023 non è stato attivato alcun indebitamento.

Mutui ICS - Nuovo piano di ammortamento

A seguito dell'operazione di estinzione parziale avvenuta nel 2022, l'indebitamento, secondo il piano di ammortamento rimodulato, con arrotondamento, dall'Istituto per il Credito Sportivo e notificato al Tesoriere, presenta il seguente stato di avanzamento:

Anno	2020	2021	2022	2023	2024	2025	2026	2027	2028	2029	2030	2031	2032	2033	2034	2035
Debito iniziale (+)	8.074.187,79	6.940.437,21	5.567.501,13	5.093.451,92	4.701.922,77	4.310.095,83	3.918.268,89	3.526.441,95	3.134.615,01	2.742.788,07	2.350.961,13	1.959.134,19	1.567.307,25	1.175.480,31	783.653,37	391.826,43
Indebitamento (+)																
Prestiti rimborsati (-)		620.302,69	397.678,70	391.826,94	391.826,94	391.826,94	391.826,94	391.826,94	391.826,94	391.826,94	391.826,94	391.826,94	391.826,94	391.826,94	391.826,94	391.826,43
Estinzioni anticipate (-)	1.133.750,58	752.633,39	76.370,51													
Riduzioni e altro +/- (da specificare)				297,79												
Totale fine anno	6.940.437,21	5.567.501,13	5.093.451,92	4.701.922,77	4.310.095,83	3.918.268,89	3.526.441,95	3.134.615,01	2.742.788,07	2.350.961,13	1.959.134,19	1.567.307,25	1.175.480,31	783.653,37	391.826,43	0

GESTIONE 2024

Nel corso del 2023 non è stato attivato alcun indebitamento.

Mutui ICS

Nel corso del 2024 non sono state effettuate operazioni di estinzione anticipata dei mutui ICS in essere. Si conferma pertanto il piano di ammortamento rimodulato nel 2023.

A seguito dei pagamenti effettuati fino al 30/09/2024 i vincoli di cassa ammontano ad euro **676.931,99** corrispondentemente al totale residui nei rispettivi capitoli al lordo delle suddette economie rilevate, ovvero:

posizione	oggetto	iniziale	vincolo	capitolo	residui vincoli	residuo capitoli	economia	differenza vincoli/residui	Note _ differenza con vincoli di cassa al 30/09
4829800	Piscina L. Da Vinci	1.392.413,45	1020 V.305	19990	11.744,27	7.569,36	4174,91	4.174,91	euro 4,27 economia 2021 + 4.170,64 euro economia 2024 da liquidazione incentivi sul residuo 1724/2023 rimane 0,01 centesimo da riallineare
4802300	Piscina Enriques I lotto	1.062.807,05	1015-V.308	19992/0	7.273,95	666,63	6.607,32	6.607,32	Economie su impegno 1592/2023 doc in prot. 347/2024
4802400	Piscina enriques II lotto	1.368.747,72	1016-V.309	19993	619.323,29	596.878,69	22.444,60	22.444,60	economia dt 1892/2024 su impegno 1155/2024
4802200	Campo softball	410.266,45	1013-V.307	19994	3.761,10	-	3.761,10	3.761,10	euro 1,82 economia 2021+ euro 795,15 economia 2022 + euro 2.964,13 economia 2023
4842200	Campo rugby	879.818,84	1019-V.304	19995	34.829,37	31.471,02	3.358,35	3.358,35	economie registrate sul residuo 85/2022 nel 2023 doc in prot.3097/2023 e prot. 347/2024
4851500	Palestra Checchi	300.000,00	1018-V.303	19996/19916	-	-		0,00	
4830000	Ist vasari	128.000,00	1017-V.302	19997	0,01	-	0,01	0,01	Economia 2021
				totale	**676.931,99**	636.585,70	40.346,29	**10.372,70**	
						676.931,99			

L'indebitamento avviene nel rispetto di quanto previsto all'art. 1, comma 823, della legge n. 145/2018, avendo questa Amministrazione adempiuto a tutti gli obblighi di monitoraggio e certificazione della verifica del rispetto degli obiettivi del pareggio di bilancio relativi al 2018 di cui ai commi da 469 a 474, art. 1, della legge n. 232/2016. Questa Amministrazione non si trova poi nelle condizioni previste dall'art. 243 bis del TUEL e ha altresì rispettato gli obblighi previsti dall'art. 27, comma 2 c), e dall'art. 37, comma 1 b), del Dl n. 66/2014 ("monitoraggio dei debiti delle pubbliche amministrazioni e strumenti per favorire la cessione dei crediti certificati").
Si riporta di seguito il prospetto dimostrativo inerente il rispetto dei vincoli di indebitamento per il triennio del BP2025/2027.

PROSPETTO DIMOSTRATIVO DEL RISPETTO DEI VINCOLI DI INDEBITAMENTO DEGLI ENTI LOCALI

ENTRATE RELATIVE AI PRIMI TRE TITOLI DELLE ENTRATE (rendiconto penultimo anno precedente quello in cui viene prevista l'assunzione dei mutui), ex art. 204, c. 1 del D.L.gs. N. 267/2000		Competenza 2025	Competenza 2026	Competenza 2027
1) Entrate correnti di natura tributaria, contributiva e perequativa (Titolo I)	(+)	117.060.990,91	122.527.116,55	112.528.830,82
2) Trasferimenti correnti (Titolo II)	(+)	34.727.514,81	35.457.662,14	31.859.762,75
3) Entrate extratributarie (Titolo III)	(+)	21.678.396,20	26.358.466,74	17.956.687,59
TOTALE ENTRATE PRIMI TRE TITOLI		**173.466.901,92**	**184.343.245,43**	**162.345.281,16**
SPESA ANNUALE PER RATE MUTUI/OBBLIGAZIONI				
Livello massimo di spesa annuale	(+)	17.346.690,19	18.434.324,54	16.234.528,12
Ammontare interessi per mutui, prestiti obbligazionari, aperture di credito e garanzie di cui all'articolo 207 del TUEL autorizzati fino al 31/12/2024	(-)	0,00	0,00	0,00
Ammontare interessi per mutui, prestiti obbligazionari, aperture di credito e garanzie di cui all'articolo 207 del TUEL autorizzati per l'esercizio in corso	(-)	0,00	0,00	0,00
Contributi erariali in c/interessi mutui	(+)	0,00	0,00	0,00
Ammontare interessi riguardanti debiti espressamente esclusi dai limiti di indebitamento	(+)	0,00	0,00	0,00
Ammontare disponibile per nuovi interessi		17.346.690,19	18.434.324,54	16.234.528,12
TOTALE DEBITO CONTRATTO				
Debito contratto al 31/12/2024	(+)	4.310.095,83	3.918.268,89	3.526.441,95
Debito autorizzato nell'esercizio in corso	(+)	0,00	0,00	0,00
TOTALE DEBITO DELL'ENTE		**4.310.095,83**	**3.918.268,89**	**3.526.441,95**
DEBITO POTENZIALE				
Garanzie principali o sussidiarie prestate dall'Ente a favore di altre Amministrazioni pubbliche e di altri soggetti		0,00	0,00	0,00
di cui, garanzie per le quali e' stato costituito accantonamento		0,00	0,00	0,00
Garanzie che concorrono al limite di indebitamento		0,00	0,00	0,00

NOTA INTEGRATIVA
al Bilancio 2025-2027

CAPITOLO 12

PIANO DELLE ALIENAZIONI E DELLE VALORIZZAZIONI 2025

CITTÀ METROPOLITANA DI FIRENZE

Piano delle alienazioni e valorizzazioni immobiliari 2025

Le risorse derivanti da alienazioni saranno iscritte nel Bilancio di previsione nel momento in cui saranno positivamente concluse le procedure ad evidenza pubblica da attivare per procedere a tali alienazioni.

Ai sensi di quanto previsto dall'articolo 56-bis, comma 11, del d.l.69/2013 tali risorse saranno destinate all'estinzione anticipata dei mutui, e quindi alla riduzione del proprio indebitamento, per la quota del 10% delle risorse nette derivanti dall'alienazione del patrimonio immobiliare disponibile e la restante quota sarà destinata a spese di investimento.

La richiesta di approvazione del Piano delle alienazioni 2025 da parte del Consiglio metropolitano si rende necessaria per avviare le attività propedeutiche, tuttavia la previsione di entrata in Bilancio sarà richiesta soltanto in esito alla conclusione di alcuni procedimenti catastali e alla conclusione delle procedure di vendita.

CITTÀ METROPOLITANA DI FIRENZE

PIANO DELLE ALIENAZIONI E DELLE VALORIZZAZIONI ANNI 2025-2027

IMMOBILI DA ALIENARE NELL'ESERCIZIO 2025-2027

Tipologia del bene	Individuazione del bene	estremi catastali	importo stimato	note
Relitto stradale SP 48 Comune di Cerreto Guidi	Area al margine della SP 48 in località Lazzeretto nel comune di Cerreto Guidi. Superficie catastale di 57 mq	Relitto stradale identificato dalla particella 1164 del foglio di mappa 48	**€ 3.021,00**	
Area al margine della SP 503 in località Omomorto Comune di Scarperia e San Piero	Terreno al margine della SP 503 in località Lazzeretto della superficie catastale di 1330 mq	Terreno identificato al catasto terreni del comune di Scarperia e San Piero (sez. Scarperia) dalla particella 77 del foglio di mappa 37.	**€ 3.990,00**	
Relitto stradale SP 95 del castagno Comune di San Godenzo	Area al margine della SP 95 nel comune di San Godenzo. Superficie catastale di	Relitto stradale identificato dalla particella 578 del foglio di mappa 44	**€ 1.995,00**	
Area in fregio a fabbricato posta tra via Aretina e la linea ferroviaria Firenze-Roma	Area a ridosso del fabbricato posto tra via Aretina posto e la linea ferroviaria	Terreno identificato dalla particella 2364 del foglio di mappa 107	**€ 7.728,00**	
Area posta tra via Aretina e la linea ferroviaria Firenze-Roma	Terreno con accesso da via Aretina, 225 posto tra i fabbricati e la linea ferroviaria	Terreno identificato dalla particella 2363 del foglio di mappa 107	**€ 500.000,00**	**Importo da stimare**
Aree al margine della SP 8 da cedere al Comune di Calenzano come da Delibera C.M. n. 21/2017	Aree al margine della SP 8 in localitàla Chiusa e Croci di Calenzano	Terreni individuati al foglio di mappa 56 dalle particelle 215, 243 e 247; al foglio di mappa 4 dalle particelle 160, 721, 722, 723 e 724; al foglio di mappa 61 dalla particella 1	**€ -**	**Da cedere gratuitamente al Comune di Calenzano come stabilito dalla delibera C.M. 21 del 2017**
Locale a deposito oltre resede posto in località Turbone, nel comune di Montelupo Fiorentino	Deposito al piano terra di fabbricato di maggiore consistenza posto in via Turnone 65, contituito da tre piccoli vani	Foglio di mappa 17 particella 158 sub 500 e particella 229 sub 501 - categoria C2 classe 5 consistenza 38 mq rendita 121,68 €	**€ 28.300,00**	**Trattativa privata preceduta da avviso di manifestazione di interesse**
Appartamento posto nel comune di Scandicci in loc. Castelpulci	Appartamento posto in località Castelpulci nel comune di Scandicci (vani 5,5)	Foglio di mappa 9 particella 100 sub 500	**€ 90.000,00**	**Asta pubblica**
Parcheggio pubblico e area a verde pubblico posti in località Sandetole a Docomano in fregio alla S.P. 556 Londa - Stia	Aree di proprietà della Città Metropolitana di Firenze su cui sono stati realizzati un parcheggio pubblico e un'area a verde pubblico gestiti dal Comune di Dicomano	Foglio di mappa 60 particelle 767 e 765	**€ 29.220,00**	**Trattativa privata con il Comune di Dicomano - da scomputare eventuali lavori di migliorie effettuate o di manutenzione straordinaria**
Porzione del resede del CPI di Sesto Fiorentino	Area adiacente al Centro per l'impiego di Sesto Fiorentino	Porzione del resede individuato dalla p.lla 11 del foglio 44 avente una superficie di circa 300 mq	**€ 6.000,00**	**Importo presunto da definirsi dopo frazionamento**
Ex centro operativo di Greve in Chianti	Ex centro operativo della viabilità posto all'angolo di via Buondelmonti e via di Colognole e tabernacolo	Foglio di mappa 103, particelle 114, 116, 645 e A	**€ 25.000,00**	**Proposto in vendita al Comune di Greve in Chianti**

Terreni ex tenuta di Mondeggi	Terreni residuali adela tenuta di Mondeggi, non inseriti tra i tereni oggetto di riqualificazione della tenuta	lotto 11 - foglio 42 p.lle 119, 120, 121, 122, 124, 125, 1347 e 1349 lotto 10 - foglio 42 p.lle 145, 1438 e 1439 lotto 9 - foglio 42 p.lle 138, 141, 186, 1171, 1172 e 1375 lotto 8 - foglio 51 p.lle 9, 18 e 54 lotto 6 - foglio 42 p.lle 1015, 1018, 1151 e 1153	**€ 130.000,00**	**Importo presunto**
Ex reparto di neuropsichiatria posto all'interno del complesso ospedaliero di Careggi	Trasferimento diritto di superficie (valido fino al 2065) relativo al fabbricato che ospitava il reparto di	Il fabbricato ricade sulle particelle 154 e 760 del foglio di mappa 24		**Da trasferire al Demanio dello Stato per realizzazione nuova caserma**
Trasferimento della proprietà alla Regione toscana dei fabbricati idraulici e degli altri immobili legati alle funzioni trasferite con L.R. 22/2015	Trasferimento alla Regione Toscana dei fabbricati idraulici e degli immobili legati alle funzioni trasferite con la L.R. 22/2015	Vari caselli idraulici, magazzini, e uffici posti nel territorio della Città Metrìopolitana di Firenze e nel comune di Poggio a Caiano	**€ -**	**Da trasferire gratuitamente alla Regione Toscana**
Area in fregio al raccordo di Varlungo	Terreno in fregio al raccordo di Varlungo esterno alla sezione del	Foglio di mappa 145 particella 984 (porzione)	**€ 6.000,00**	**Importo presunto da definirsi dopo frazionamento**
Area di fronte al distributore di Calenzano	vecchio tracciato stradale	Comune di Calenzano: Foglio 67 p.lle 512, 511, 471, 859, 470 per un asuperficie di circa 900 mq	**€ 15.000,00**	**Importo presunto da definirsi dopo frazionamento**
Servitù di acquedotto su alcuni terreni della tenuta di Mondeggi per un tratto di circa 900 metri	Terreni facenti parte della tenuta di Mondeggi posti tra la strada di Sant'Andrea e il torrente Cascianella	Foglio di mappa 67 del comune di Bagno a Ripoli, particelle 1, 2, 3, 6, 131, 7, 8 e 9	**€ 2.257,50**	
Magazzino al margine della strada S.P. 1 a Bagno a Ripoli	Ex magazzino della viabilità posto sulla S.P. 1 il località Bagno a Ripoli	Comune di Bagno a Ripoli Foglio 23 Particella 297	**€ 5.000,00**	**Importo presunto da definirsi dopo riconfinamento**
Magazzino al margine della strada S.P. 33 a Greve in Chianti	Ex magazzino della viabilità posto sulla S.P. 33 il località Testi a Greve in Chianti	Comune di Greve in Chianti, al foglio di mappa 74 dalla particella 332	**€ 3.000,00**	**Importo presunto da definirsi dopo riconfinamento**
Area di fronte al distributore a Calenzano	Vecchio tracciato stradale	Aree al margine dell'attuale viabilità che facevano parte del vecchio tracciato stradale individuati dalle particelle 512,511,471,859,470 del foglio di mappa 67 aventi una superficie di circa 900 mq	**€ 15.000,00**	**Importo presunto da definirsi dopo frazionamento**

IMMOBILI DA ACQUISIRE NELL'ESERCIZIO				
Tipologia del bene	**Individuazione del bene**	**estremi catastali**	**importo**	**note**
Edificio scolastico di via Pergolesi, Firenze	Edificio scolastico di via Pergolesi, Firenze	Particella 129 foglio di mappa 52	**€ 1.500.000,00**	
Aree al margine della SP 8 da acquisire da Autostrade per l'Italia come da Delibera C.M. n. 21/2017	Aree al margine della SP 8 in località Chiusa e Croci di Calenzano	Terreni da identificare catastalmente	**€ -**	**Acquisizione gratuita**
Centro operativo di Barberino di Mugello	Centro operativo di Barberino di Mugello.	Particella 1558 sub 2 foglio di mappa 108	**€ -**	**é stata formalizzata la manifestazione di interesse all'acquisto alla proprietà. Il prezzo scaturirà dalla trattativa**
Edificio scolastico di via Mannelli, Firenze	Edificio scolastico di via Mannelli, Firenze.	Particella 812 sub 1 foglio di mappa 96	**€ -**	**é stata formalizzata la manifestazione di interesse all'acquisto alla proprietà. Il prezzo scaturirà dalla trattativa**
Palestra scolastica di via del Ghirlandaio, Firenze	Palestra scolastica e locali interrati posti in via del Ghirlandaio, Firenze. Trattasi di locali attigui a quelli scolastici già	Particella 61 sub 6 e 8 e particella 56 sub 507 e 512 del foglio di mappa 105	**€ -**	**é stata formalizzata la manifestazione di interesse all'acquisto alla proprietà. Il prezzo scaturirà dalla trattativa**
Centro operativo di Marradi	Centro operativo di Marradi. L'immobile è stato realizzato dalla Provincia di Firenze su terreno del Comune sulla base di accordi formalizzati con delibere del rispettivi organi consiliari	Particella 147 sub 500 foglio di mappa 24	**€ -**	**Da acquisire gratuitamente.**

NOTA INTEGRATIVA
al Bilancio 2025-2027

CAPITOLO 13

ENTRATE IN CONTO CAPITALE

CITTÀ METROPOLITANA
DI FIRENZE

ENTRATE IN CONTO CAPITALE

Le entrate in conto capitale sono state iscritte nel Bilancio 2025/2027, nel rispetto del piano dei conti, come segue:

ENTRATE	2025 PREVISIONE	2026 PREVISIONE	2027 PREVISIONE
Titolo IV - Entrate in conto capitale	**161.740.786,75**	**28.002.887,05**	**16.919.463,91**
Di cui:			
Contributi agli investimenti	161.620.471,63	27.882.511,93	16.799.028,79
Altri trasferimenti in conto capitale	0,00	0,00	0,00
Entrate da alienazione di beni materiali e immateriali	0,00	0,00	0,00
Altre entrate in conto capitale	120.315,12	120.375,12	120.435,12
Titolo V - Entrate da riduzioni di attività finanziarie	0,00	0,00	0,00
Titolo VI - Entrate da accensione prestiti	0,00	0,00	0,00
Totale anno	**161.740.786,75**	**28.002.887,05**	**16.919.463,91**
Totale triennio	**206.663.137,71**		

Come si evince dal suddetto prospetto, nel triennio 2025/2027, le entrate in conto capitale ammontano complessivamente ad euro 206.663.137,71.
Le entrate in conto capitale riguardano per euro 206.302.012,35 i contributi agli investimenti e per euro 361.125,36 altre entrate in conto capitale.

TITOLO IV - ENTRATE IN CONTO CAPITALE

Le entrate in conto capitale pari ad euro 206.663.137,71 comprendono i trasferimenti di risorse allocati nelle diverse annualità sulla base del cronoprogramma di realizzazione delle spese di investimento già attivate negli anni precedenti o da attivare negli anni 2025/2027.
Secondo i soggetti finanziatori, i contributi sono distinti come segue:

ENTRATE IN CONTO CAPITALE	2025	2026	2027
Statali	118.743.491,05	24.175.816,36	14.587.238,51
Regionali	40.972.982,46	3.648.166,57	2.211.790,28
Altri Enti	1.899.665,62	56.029,00	0,00
Altri soggetti	124.647,62	122.875,12	120.435,12
Totale	**161.740.786,75**	**28.002.887,05**	**16.919.463,91**

Dal suddetto dettaglio, si specifica quanto segue:

Contributi Statali

Edilizia scolastica

I contributi statali per il triennio 2025/2027 riguardano, sostanzialmente, risorse del MIUR per finanziamenti PNRR (di cui si rinvia ad apposita appendice della relazione spese in conto capitale) relativi a interventi di manutenzione straordinaria, di messa in sicurezza, di incremento dell'efficienza energetica e di cablaggio interno degli istituti scolastici di proprietà o in gestione alla Città Metropolitana di Firenze.

Ulteriori contributi statali sono rappresentati dalle risorse assegnate dal MIMS e destinate al finanziamento della redazione di progetti di fattibilità tecnica ed economica e dei progetti definitivi e/o esecutivi finalizzati alla messa in sicurezza di edifici scolastici.

INTERVENTI	2025	2026	2027
PNRR M4 C1 INV 3.3 INTERVENTI SU ISTITUTI SCOLASTICI	9.075.375,14	1.586.565,58	0,00
CONTRIBUTI FONDO PROGETTAZIONE MIMS	464.727,60	0,00	0,00
Totale anno	**9.540.102,74**	**1.586.565,58**	**0,00**

Viabilità

I contributi statali per il triennio 2025/2027 riguardano principalmente interventi di manutenzione straordinaria sulla rete viaria, compresi gli interventi di ricostruzione dopo gli eventi alluvionali di maggio 2023 in Mugello e Alto Mugello, come di seguito dettagliato:

INTERVENTI	2025	2026	2027
ORD. COMM. 35/2024 RICOSTRUZIONE RETE VIARIA POST EVENTI ALLUVIONALI MAGGIO 2023- PNRR	18.170.000,00	0,00	0,00
ORD. COMM. 13/2023 RICOSTRUZIONE RETE VIARIA POST EVENTI ALLUVIONALI MAGGIO 2023	6.494.205,82	0,00	0,00
DM 123/2020 E DM 101/22 (MIT 2) MANUTENZIONE STRAORDINARIA RETE VIARIA	4.850.507,01	4.850.507,01	4.850.507,01
DM 141/2022 (MIT 5) MANUTENZIONE STRAORDINARIA RETE VIARIA	1.949.022,00	4.497.743,00	4.497.743,00
DM MIMS 394/2021 MANUTENZIONE STRAORDINARIA AREE INTERNE - PNC	1.884.988,05	866.057,00	0,00
DM 125/2022 MANUTENZIONE STRAORDINARIA PONTI	1.555.932,14	4.667.796,41	4.667.796,41
DM 224/2020 (MIT 3) MANUTENZIONE STRAORDINARIA RETE VIARIA	545.679,78	524.419,53	571.192,09
Totale anno	**35.450.334,80**	**15.406.522,95**	**14.587.238,51**

Territorio e digitalizzazione

I trasferimenti statali relativi ad interventi sul territorio ed alla digitalizzazione sono principalmente i seguenti:

INTERVENTI	2025	2026	2027
PINQUA - PNRR	29.228.665,34	107.053,00	0,00
RIQUALIFICAZIONE TENUTA MONDEGGI - MINISTERO DELL'INTERNO	25.613.399,64	5.829.853,17	0,00
BANDO PERIFERIE - PRESIDENZA DEL CONSIGLIO DEI MINISTRI	8.741.263,58	0,00	0,00
ACQUISTO MEZZI TPL - MIT	5.043.195,00	0,00	0,00
CYBERSECURITY - PNRR	651.480,00	0,00	0,00
RIFORESTAZIONE - PNRR	271.320,00	1.085.280,00	0,00
Totale anno	**69.549.323,56**	**6.915.133,17**	**0,00**

Caro materiali

I trasferimenti statali relativi al caro materiali primo e secondo trimestre 2024 per interventi di edilizia e viabilità, sono iscritti a bilancio sull'annualità 2025 per complessivi euro 3.041.921,20.

Contributi regionali

I contributi regionali riguardano, sostanzialmente, i finanziamenti degli interventi su strade e territorio, ad eccezione del contributo FSC per l'adeguamento antisismico dell'Istituto Fermi I lotto e del Liceo Da Vinci I lotto come da tabella:

INTERVENTI	2025	2026	2027
MANUTENZIONE PONTI SSRR	14.672.512,23	600.000,00	0,00
VARIANTE DI GRASSINA LOTTO 2	9.963.539,93	0,00	0,00
RIMBORSO INTERVENTI DI SOMMA URGENZA SULLE SSPP EVENTI ALLUVIONALI MAGGIO 2023	3.925.456,25	0,00	0,00
TRASFERIMENTO RT RIQUALIFICAZIONE C.O. LA CHIUSA *	2.735.120,00	0,00	0,00
TRASFERIMENTO PR FESR 2021_2027 PREVENZIONE SISMICA ISTITUTI SCOLASTICI *	1.939.732,00	0,00	0,00
CICLOVIA DEL SOLE - PNRR	1.752.997,42	136.834,18	0,00
FONDI FSC ADEGUAMENTO ANTISISMICO ISTITUTO FERMI E LICEO DA VINCI	1.402.971,06	699.542,11	0,00
REALIZZAZIONE CASSA ESPANSIONE FIBBIANA	532.445,92	0,00	0,00
DM 141/2022 (MIT 5) MANUTENZIONE STRAORDINARIA RETE VIARIA STRADE REGIONALI	638.879,97	1.110.189,92	1.110.189,92
DM 141/2022 (MIT 5) MANUTENZIONE STRAORDINARIA RETE VIARIA FI-PI-LI	211.720,26	488.585,22	488.585,22
Totale anno	**37.242.929,12**	**3.035.151,43**	**1.598.775,14**

In merito ai trasferimenti contrassegnati con (*) ad oggi non risultano ancora atti formali di assegnazione delle risorse da parte dell'Ente finanziatore. Le Direzioni interessate dovranno pertanto attivarsi secondo gli indirizzi del Consiglio metropolitano per reperire le risorse stanziate in via previsionale sul BP 2025.

Contributi Altri Enti

Fra i contributi di altri Enti si ricordano i seguenti:

INTERVENTI	2025	2026	2027
VARIANTE DI GRASSINA LOTTO 2 - COMUNE DI BAGNO A RIPOLI	1.285.866,44	0,00	0,00
VARIANTE DI GRASSINA LOTTO 2 - COMUNE DI GREVE IN CHIANTI	146.296,18	0,00	0,00
CICLOVIA DEL SOLE - COMUNE DI CAMPI BISENZIO	467.503,00	56.029,00	0,00
Totale anno	**1.899.665,62**	**56.029,00**	**0,00**

Contributi Altri Soggetti

I contributi da altri soggetti sono relativi alla transazione con un'impresa a seguito di accordo di conciliazione stragiudiziale per complessivi euro 361.125,36 e al trasferimento dalla società Azzero Co2 srl per la riqualificazione forestale del Parco di Pratolino per complessivi euro 6.832,50 negli anni 2025 e 2026.

TITOLO V – ENTRATE DA RIDUZIONE DI ATTIVITA' FINANZIARIE

Nessuna previsione di stanziamento.

TITOLO VI – ACCENSIONE PRESTITI

Nessuna previsione di stanziamento.

NOTA INTEGRATIVA
al Bilancio 2025-2027

CAPITOLO 14

SPESE DI INVESTIMENTO 2025-2027

elenco degli interventi programmati per spese di investimento

CITTÀ METROPOLITANA DI FIRENZE

QUADRO GENERALE

Sulla base dei principi contabili, le spese di investimento sono state iscritte in ciascuna annualità secondo il criterio di effettiva esigibilità delle stesse e conseguentemente, per ciascun anno ricompreso nel triennio 2025/2027 sono stati previsti sia gli stanziamenti relativi alle nuove spese di investimento che saranno realizzate nel corso di ciascun esercizio, sia gli stanziamenti delle spese di investimento in corso che sono state riscritte negli anni 2025/2027 mediante l'utilizzo del fondo pluriennale vincolato sulla base di aggiornamenti dei relativi cronoprogrammi.

SPESA TITOLO II E III	2025	2026	2027
Competenza pura titolo II	179.660.417,17	46.206.067,48	25.642.838,35
Competenza pura titolo III	100.000,00	0,00	0,00
FPV da esercizi precedenti	149.176.088,47	30.568.006,85	4.141.691,39
Totale spesa titolo II e III	328.936.505,64	76.774.074,33	29.784.529,74
FPV a esercizi successivi	-30.568.006,85	-4.141.691,39	0,00
Totale competenza pura e reiscrizioni	**298.368.498,79**	**72.632.382,94**	**29.784.529,74**
Totale competenza pura e reiscrizioni 2025/2027	**400.785.411,47**		

In merito al fondo pluriennale vincolato, dalla tabella si evince che l'importo delle reiscrizioni per le spese antecedenti al 2025 è pari ad euro 149.176.088,47, di cui euro 118.608.081,62 quali risorse esigibili nel 2025, euro 26.426.315,46 quali risorse esigibili nel 2026 ed euro 4.141.691,39 esigibili nel 2027.
Nell'anno 2025 sono previste spese per incremento attività finanziarie (Titolo III) pari ad euro 100.000,00, relative alla acquisizione della partecipazione dell'Ente alla fondazione Mondeggi.
Nel nuovo BP 2025/2027 sono stati pertanto iscritti, tra competenza ed FPV, stanziamenti di spesa in conto capitale per complessivi euro 400.785.411,47.

LE FONTI DI FINANZIAMENTO

Di seguito si riportano le tabelle di raffronto fra le entrate e le spese relative alla "competenza pura" previste per ciascun anno:

Anno 2025: Raffronto entrate/spese

ENTRATA TITOLI IV - V - VI			SPESA TITOLO II E III	
	Fonti di Finanziamento	Previsione 2025	Impiego fonti di finanziamento	Competenza Pura 2025
Titolo 4	**Alienazioni immobiliari**	**0,00**	**Alienazioni immobiliari**	**0,00**
	Trasferimenti e altre entrate in conto capitale		**Trasferimenti e altre entrate in conto capitale**	
	da Stato	118.743.491,05	da Stato	118.643.491,05
	da Regione	40.972.982,46	da Regione	40.972.982,46
	da altri Enti	1.899.665,62	da altri Enti	1.899.665,62
	da altri Soggetti	124.647,62	da altri Soggetti	124.647,62
	Totale	**161.740.786,75**	**Totale**	**161.640.786,75**
Titolo 5	**Entrate da riduzione di attività finanziarie**	**0,00**	**Alienazioni finanziarie**	**0,00**
Titolo 6	**Entrate da indebitamento**	**0,00**	**Mutui**	**0,00**
	Avanzo Economico	**18.019.630,42**	**Avanzo Economico**	**18.019.630,42**
	Avanzo di Amministrazione	**0,00**	**Avanzo di Amministrazione**	**0,00**
			SPESA TITOLO III - INCREMENTO ATTIVITA' FINANZIARIE FINANZIATA DA ENTRATA TITOLO IV TRASF. DA STATO	**100.000,00**
	TOTALE ENTRATA	**179.760.417,17**	**TOTALE SPESA TITOLO II E III**	**179.760.417,17**
			FPV da esercizi precedenti	149.176.088,47
			Totale	**328.936.505,64**
			FPV a esercizi 2025/2026	-30.568.006,85
			Totale competenza pura e reiscrizioni 2025	**298.368.498,79**

Anno 2026: Raffronto entrate/spese

ENTRATA TITOLI IV - V - VI			SPESA TITOLO II	
	Fonti di Finanziamento	Previsione 2026	Impiego fonti di finanziamento	Competenza Pura 2026
Titolo 4	**Alienazioni immobiliari**	**0,00**	**Alienazioni immobiliari**	**0,00**
	Trasferimenti e altre entrate in conto capitale		**Trasferimenti e altre entrate in conto capitale**	
	da Stato	24.175.816,36	da Stato	24.175.816,36
	da Regione	3.648.166,57	da Regione	3.648.166,57
	da altri Enti	56.029,00	da altri Enti	56.029,00
	da altri Soggetti	122.875,12	da altri Soggetti	122.875,12
	Totale	**28.002.887,05**	**Totale**	**28.002.887,05**
Titolo 5	**Entrate da riduzione di attività finanziarie**	**0,00**	**Alienazioni finanziarie**	**0,00**
Titolo 6	**Entrate da indebitamento**	**0,00**	**Mutui**	**0,00**
	Avanzo Economico	**18.203.180,43**	**Avanzo Economico**	**18.203.180,43**
	Avanzo di Amministrazione	**0,00**	**Avanzo di Amministrazione**	**0,00**
	TOTALE ENTRATA	**46.206.067,48**	**TOTALE SPESA TITOLO II**	**46.206.067,48**
			FPV da esercizi precedenti	30.568.006,85
			Totale	**76.774.074,33**
			FPV a esercizio 2026	-4.141.691,39
			Totale competenza pura e reiscrizioni 2026	**72.632.382,94**

Anno 2027: Raffronto entrate/spese

ENTRATA TITOLI IV - V - VI			SPESA TITOLO II	
	Fonti di Finanziamento	Previsione 2027	Impiego fonti di finanziamento	Competenza Pura 2027
Titolo 4	**Alienazioni immobiliari**	**0,00**	**Alienazioni immobiliari**	**0,00**
	Trasferimenti e altre entrate in conto capitale		**Trasferimenti e altre entrate in conto capitale**	
	da Stato	14.587.238,51	da Stato	14.587.238,51
	da Regione	2.211.790,28	da Regione	2.211.790,28
	da altri Enti	0,00	da altri Enti	0,00
	da altri Soggetti	120.435,12	da altri Soggetti	120.435,12
	Totale	**16.919.463,91**	**Totale**	**16.919.463,91**
Titolo 5	**Entrate da riduzione di attività finanziarie**	**0,00**	**Alienazioni finanziarie**	**0,00**
Titolo 6	**Entrate da indebitamento**	**0,00**	**Mutui**	**0,00**
	Avanzo Economico	**8.723.374,44**	**Avanzo Economico**	**8.723.374,44**
	Avanzo di Amministrazione	**0,00**	**Avanzo di Amministrazione**	**0,00**
	TOTALE ENTRATA	**25.642.838,35**	**TOTALE SPESA TITOLO II**	**25.642.838,35**
			FPV da esercizi precedenti	4.141.691,39
			Totale competenza pura e reiscrizioni 2027	**29.784.529,74**

Le risorse iscritte a bilancio riguardano le nuove spese di investimento e quelle già avviate negli anni precedenti, di cui si riportano qui di seguito le principali voci suddivise per area di competenza.
Per gli interventi in ambito PNRR – PNC si rimanda all'appendice del presente capitolo.

EDILIZIA SCOLASTICA

Nell'ambito dell'edilizia scolastica si segnala che l'Ente ha previsto lo stanziamento di risorse proprie da avanzo economico nel triennio 2025/2027 principalmente in relazione ai seguenti interventi per euro 10.226.532,00.

RISORSE PROPRIE - PRINCIPALI INTERVENTI	2025	2026	2027
SPESE PER ADEGUAMENTO SISMICO ISTITUTO ARTISTICO PORTA ROMANA FIN. AV. EC.	5.000.000,00	0,00	0,00
ADEGUAMENTO SISMICO ISTITUTO VOLTA GOBETTI FIN. AV. ECONOMICO	0,00	3.226.532,00	0,00
LAVORI DI RIFACIMENTO FACCIATE LICEO CASTELNUOVO FIN. AV. ECONOMICO	0,00	2.000.000,00	0,00
TOTALE ANNO	**5.000.000,00**	**5.226.532,00**	**0,00**
TOTALE TRIENNIO	**10.226.532,00**		

L'Ente ha inoltre stanziato fondi propri per euro 10.000.000,00, di cui euro 5.000.000,00 nel 2024 ed euro 5.000.000,00 nel 2025, per la realizzazione del Nuovo Liceo Artistico Virgilio presso il polo di Via Sanzio ad Empoli, di cui si riporta il quadro economico dal valore complessivo di Euro 28.544.693,97 comprensivo della progettazione finanziata nelle annualità precedenti.

Ad aprile 2024 è stata aggiudicata la progettazione esecutiva.
La fine dei lavori è prevista per agosto 2030.

NUOVO LICEO ARTISTICO VIRGILIO DI EMPOLI VIA SANZIO		2025	2026	2027
REALIZZAZIONE NUOVO LICEO ARTISTICO VIRGILIO POLO VIA SANZIO EMPOLI FIN. AV. EC.	COMPETENZA	5.000.000,00	5.000.000,00	0,00
	REISCRIZIONI	0,00	5.027.073,10	0,00
REALIZZAZIONE NUOVO LICEO ARTISTICO VIRGILIO POLO VIA SANZIO EMPOLI FIN. AV. AMM.NE LIBERO	REISCRIZIONI	0,00	9.672.140,91	0,00
REALIZZAZIONE NUOVO LICEO ARTISTICO VIRGILIO POLO VIA SANZIO EMPOLI FIN. AV. AMM.NE DESTINATO	REISCRIZIONI	0,00	2.030.785,99	0,00
TOTALE ANNO COMPETENZA E REISCRIZIONI		**5.000.000,00**	**21.730.000,00**	**0,00**
TOTALE TRIENNIO COMPETENZA E REISCRIZIONI		**26.730.000,00**		

In relazione alle spese di investimento finanziate con risorse proprie e reiscritte dalle annualità precedenti per adeguamento del crono-programma degli interventi all'effettiva esigibilità della spesa si evidenziano le principali voci presenti sul bilancio 2025/2027:

RISORSE PROPRIE - PRINCIPALI INTERVENTI	2025	2026	2027
LAVORI PER ADEGUAMENTO ANTISISMICO LICEO MICHELANGELO FIN AVANZO AMM.NE	6.324.938,55	0,00	0,00
LAVORI ADEGUAMENTO SISMICO IST.CALAMANDREI FIN. AV. AMM.NE LIBERO	1.464.293,59	0,00	0,00
LAVORI PER ADEGUAMENTO SISMICO ISTITUTO GINORI CONTI FIN. AV. AMM.NE LIBERO	1.789.390,38	0,00	0,00
SPESE PER LAVORI AMPLIAMENTO SEDE SAFFI FIN. AV. EC.	1.001.307,81	0,00	0,00
LAVORI DI ADEGUAMENTO SISMICO IST. PROFESSIONALE BUONTALENTI SEDE FIN. AV. EC.	3.925.456,25	0,00	0,00
LAVORI DI MIGLIORAMENTO SISMICO E ADEGUAMENTO ANTINCENDIO EDIFICIO VIA FABIANI EMPOLI VIRGILIO FIN. AV. EC.	1.096.161,96	618.838,04	0,00
SPESE PER LAVORI AMPLIAMENTO SEDE SAFFI FIN. AV. EC.	1.001.307,81	0,00	0,00
LAVORI PER ADEGUAMENTO SISMICO ISTITUTO TECNICO PEANO FIN. AV. EC.	1.854.259,33	0,00	0,00
SPESE ADEGUAMENTO ANTINCENDIO IST.VIRGILIO FIN. AV. AMM.NE LIBERO	643.838,04	1.021.432,90	0,00
SPESE PER LAVORI DI ADEGUAMENTO SISMICO ISTITUTO STATALE D'ARTE PORTA ROMANA FIN. AV. AMM.NE LIBERO	936.458,77	0,00	0,00
TOTALE ANNO RESCRIZIONI	**20.037.412,49**	**1.640.270,94**	**0,00**
TOTALE TRIENNIO REISCRIZIONI	**21.677.683,43**		

Come si evince dalla tabella si tratta principalmente di interventi di adeguamento sismico, antincendio oltre che di ampliamento di edifici scolastici.

Si ritiene opportuno evidenziare separatamente le reiscrizioni sul 2025/2027 riguardanti l'intervento di realizzazione del nuovo polo scolastico per le sedi degli Istituti Meucci e Galilei, vista la rilevanza dell'investimento il cui importo complessivo è pari ad Euro 71.161.606,14.

ISTITUTO MEUCCI GALILEI	2025	2026	2027
SPESE PER COSTRUZIONE ISTITUTO MEUCCI E GALILEI FIN. AV. EC.	29.965.938,64	0,00	0,00
SPESE PER COSTRUZIONE ISTITUTO MEUCCI E GALILEI FIN. AV. DI AMM.NE DESTINATO	0,00	15.000.000,00	0,00
SPESE PER COSTRUZIONE ISTITUTO MEUCCI E GALILEI FIN.AV. AMM.NE	24.268.765,74	0,00	0,00
TOTALE ANNO RESCRIZIONI	**54.234.704,38**	**15.000.000,00**	**0,00**
TOTALE TRIENNIO REISCRIZIONI	**69.234.704,38**		

In riferimento ai trasferimenti regionali si segnalano i principali interventi che riguardano adeguamenti sismici di edifici scolastici oltre ai lavori di riqualificazione del centro operativo di protezione civile in località La Chiusa.

FONDI R.T. - PRINCIPALI INTERVENTI		2025	2026	2027
SPESE PER ADEGUAMENTO SISMICO LICEO LEONARDO DA VINCI LOTTO 1	COMPETENZA	1.269.385,16	0,00	0,00
	REISCRIZIONI	15.648,24	0,00	0,00
SPESE PER ADEGUAMENTO SISMICO ISTITUTO FERMI LOTTO 1	COMPETENZA	133.585,90	699.542,11	0,00
LAVORI DI RIQUALIFICAZIONE E AMPLIAMENTO C.O. DI PROTEZIONE CIVILE LOC. LA CHIUSA	COMPETENZA	2.735.120,00	0,00	0,00
LAVORI DI ADEGUAMENTO SISMICO ISTITUTO BUONTALENTI SUCCURSALE	COMPETENZA	1.939.732,00	0,00	0,00
TOTALE ANNO COMPETENZA E REISCRIZIONI		**6.093.471,30**	**699.542,11**	**0,00**
TOTALE TRIENNIO COMPETENZA E REISCRIZIONI		**6.793.013,41**		

Si segnala infine che sul BP 2025/2027 risultano stanziati complessivi Euro 3.000.000,00 di avanzo economico per trasferimenti agli istituti scolastici per acquisto arredi.

EDILIZIA NON SCOLASTICA

Nell'ambito dell'edilizia non scolastica si segnala che sull'anno 2025 sono reiscritti dalle annualità precedenti risorse proprie per euro 8.711.486,21 relativi a lavori di restauro di Palazzo Medici Riccardi e lavori di completamento restauro del secondo piano delle scuderie del Buontalenti all'interno del Parco di Pratolino come da dettaglio sotto riportato.

RISORSE PROPRIE - PRINCIPALI INTERVENTI	2025	2026	2027
LAVORI DI RESTAURO - PALAZZO MEDICI RICCARDI - FIN. AV. .EC.	1.828.906,72	0,00	0,00
SPESE PER RESTAURO FACCIATE PALAZZO MEDICI RICCARDI FIN. AV. EC.	1.416.244,08	0,00	0,00
LAVORI STRAORDINARI PALAZZO MEDICI RICCARDI III LOTTO SCALA FIN AV. AMM.NE VINC	3.561.773,25	0,00	0,00
COMPLETAMENTO RESTAURO 2^ PIANO SCUDERIE DEL BUONTALENTI PARCO PRATOLINO FIN AV AMM.NE	1.904.562,16	0,00	0,00
TOTALE ANNO RESCRIZIONI	**8.711.486,21**	**0,00**	**0,00**
TOTALE TRIENNIO REISCRIZIONI	**8.711.486,21**		

VIABILITA'

Per gli anni 2025/2027 sono programmati interventi di manutenzione strade, ponti e viadotti delle strade provinciali finanziati da trasferimenti statali per una spesa complessiva di euro 39.535.873,32 di cui, in dettaglio:

FONDI STATALI - PRINCIPALI INTERVENTI		2025	2026	2027
DM 123/2020 E DM 101/22 (MIT 2) MANUTENZIONE STRAORDINARIA RETE VIARIA	COMPETENZA	4.850.507,01	4.850.507,01	4.850.507,01
	REISCRIZIONI	961.064,36	0,00	0,00
DM 141/2022 (MIT 5) MANUTENZIONE STRAORDINARIA RETE VIARIA	COMPETENZA	1.949.022,00	4.497.743,00	4.497.743,00
DM 125/2022 MANUTENZIONE STRAORDINARIA PONTI	COMPETENZA	1.555.932,14	4.667.796,41	4.667.796,41
DM 224/2020 (MIT 3) MANUTENZIONE STRAORDINARIA RETE VIARIA	COMPETENZA	545.679,78	524.419,53	571.192,09
DM MIT 225/2021 (MIT 4) MANUTENZIONE STRAORDINARIA PONTI	REISCRIZIONI	545.963,57	0,00	0,00
TOTALE ANNO COMPETENZA E REISCRIZIONI		**10.408.168,86**	**14.540.465,95**	**14.587.238,51**
TOTALE TRIENNIO COMPETENZA E REISCRIZIONI		**39.535.873,32**		

Per gli anni 2025/2027 sono programmati inoltre interventi di manutenzione strade e ponti sulla viabilità regionale finanziati da Regione Toscana, dei quali si riportano i principali nella tabella:

FONDI R.T. - PRINCIPALI INTERVENTI		2025	2026	2027
MANUTENZIONE PONTI SU STRADE REGIONALI	COMPETENZA	14.672.512,23	600.000,00	0,00
	REISCRIZIONI	79.132,53	0,00	0,00
VARIANTE DI GRASSINA LOTTO II	COMPETENZA	13.888.996,18	0,00	0,00
DM 141/2022 (MIT 5) MANUTENZIONE STRAORDINARIA RETE VIARIA STRADE REGIONALI	COMPETENZA	638.879,97	1.110.189,92	1.110.189,92
MANUTENZIONE STRAORDINARIA STRADE REGIONALI	COMPETENZA	613.018,14	613.018,14	613.018,14
DM 141/2022 (MIT 5) MANUTENZIONE STRAORDINARIA RETE VIARIA FI-PI-LI	COMPETENZA	211.720,26	488.585,22	488.585,22
SRT 429 LOTTI IV-V-VI	COMPETENZA	108.000,00	0,00	0,00
	REISCRIZIONI	1.015.646,78	0,00	0,00
TOTALE ANNO COMPETENZA E REISCRIZIONI		**31.227.906,09**	**2.811.793,28**	**2.211.793,28**
TOTALE TRIENNIO COMPETENZA E REISCRIZIONI		**36.251.492,65**		

In riferimento alla realizzazione della variante di Grassina lotto II, oltre ad euro 13.888.996,18 di fondi da Regione Toscana riportati in tabella, sono stati stanziati sul BP 2025 euro 1.285.866,44 dal Comune di Bagno a Ripoli, euro 146.296,18 dal Comune di Greve in Chianti ed euro 78.439,24 di avanzo economico, oltre ad euro 4.559,00 reiscritti da annualità precedenti.

Per la manutenzione straordinaria della viabilità provinciale, sono stati programmati nel triennio complessivi euro 20.241.059,44, finanziati con avanzo economico, come dettagliato in tabella:

RISORSE PROPRIE - PRINCIPALI INTERVENTI		2025	2026	2027
PROGETTAZIONE E LAVORI NUOVA ROTATORIA INTERSEZIONE SP 15/60/61 FUCECCHIO	REISCRIZIONI	58.493,85	0,00	0,00
REALIZZAZIONE ROTATORIA INTERSEZIONE SP64/SP1 LOC. BADIA A ELMI SAN GIMIGNANO	REISCRIZIONI	165.857,55	0,00	0,00
LAVORI NUOVA PASSERELLA LOC. FERRONE SP3/CALOSINA	REISCRIZIONI	1.519,80	0,00	0,00
LAVORI MANUTENZIONE STRAORDINARIA SP 8 KM 27+200 PONTE	COMPETENZA	550.000,00	0,00	0,00
LAVORI MANUTENZIONE STRAORDINARIA SP 8 KM 26+100 PONTE	COMPETENZA	0,00	630.000,00	0,00
LAVORI MANUTENZIONE STRAORDINARIA SP 79 KM 6+110 INTERVENTI DI RIPRISTINO FRANA DI VALLE	COMPETENZA	0,00	933.148,43	0,00
LAVORI MANUTENZIONE STRAORDINARIA SP 79 KM 11+550 INTERVENTI DI RIPRISTINO FRANA DI VALLE	COMPETENZA	988.408,65	0,00	0,00
LAVORI MANUTENZIONE STRAORDINARIA SP 79 KM 7+450 INTERVENTI DI RIPRISTINO FRANA DI VALLE	REISCRIZIONI	223.628,11	0,00	0,00
LAVORI SP 503 KM 15+100 FRANA DI RIFREDO	REISCRIZIONI	269.128,61	0,00	0,00
LAVORI MANUTENZIONE STRAORDINARIA SP 610 KM 66+117 PONTE A CONIALE	COMPETENZA	0,00	0,00	940.000,00
LAVORI MANUTENZIONE STRAORDINARIA SP 86 KM 10+900 MS PONTE LOC. TOSI REGGELLO	COMPETENZA	900.000,00	0,00	0,00
LAVORI MANUTENZIONE STRAORDINARIA SP 103 FRANA DI BIVIGLIANO LOTTO II	COMPETENZA	650.000,00	0,00	0,00
LAVORI MANUTENZIONE STRAORDINARIA SP 91 KM 9+800 MS PONTE RUFINA	COMPETENZA	780.000,00	0,00	0,00
LAVORI MANUTENZIONE STRAORDINARIA SP 91 KM 9+600 MS PONTE RUFINA	COMPETENZA	600.000,00	0,00	0,00
LAVORI MANUTENZIONE STRAORDINARIA SP 59 KM 5+500 MS PONTE A BRUSCOLI FIRENZUOLA.	COMPETENZA	750.000,00	0,00	0,00
LAVORI MANUTENZIONE STRAORDINARIA SP 477 KM 13+000 - 16+000 BARRIERE	COMPETENZA	700.000,00	600.000,00	0,00
LAVORI MANUTENZIONE STRAORDINARIA SP 1 VARIANTE PONTE A LASCHETTA	COMPETENZA	0,00	1.200.000,00	0,00
LAVORI MANUTENZIONE STRAORDINARIA ROTATORIA SP 37 - SP 39 GALLIANO	COMPETENZA	0,00	940.000,00	0,00
LAVORI MANUTENZIONE STRAORDINARIA BARRIERE SP 551	COMPETENZA	0,00	600.000,00	0,00
LAVORI MANUTENZIONE STRAORDINARIA SP 551 KM 4+600 PONTE BSL	COMPETENZA	0,00	940.000,00	0,00
LAVORI MANUTENZIONE STRAORDINARIA SP 551 KM 14+030 PONTE COMUNE DI VICCHIO	COMPETENZA	0,00	0,00	940.000,00
LAVORI MANUTENZIONE STRAORDINARIA SP 551 ROTATORIA PETRONA	COMPETENZA	0,00	0,00	880.000,00
LAVORI MANUTENZIONE STRAORDINARIA SP 551 ROTATORIA LE TORRI	COMPETENZA	0,00	0,00	880.000,00
LAVORI MANUTENZIONE STRAORDINARIA ROTATORIA SP 39 S. AGATA	COMPETENZA	0,00	0,00	880.000,00
LAVORI DI MANUTENZIONE STRAORDINARIA SP 119 RIPRISTINO BARRIERE VARI KM LOTTO 1	COMPETENZA	0,00	0,00	247.511,80
LAVORI DI MANUTENZIONE STRAORDINARIA SP 119 RIPRISTINO BARRIERE VARI KM LOTTO 2	COMPETENZA	0,00	0,00	473.579,42
LAVORI DI MANUTENZIONE STRAORDINARIA SP 72 KM 7+400 REGOLAZIONE IDRICA STRADALE - CASE PASSERINI	COMPETENZA	0,00	0,00	519.783,22
LAVORI CIRCONVALLAZIONE SAN CASCIANO TERZO LOTTO VARIANTE SP 12	COMPETENZA	0,00	570.000,00	1.430.000,00
TOTALE ANNO COMPETENZA E REISCRIZIONI		**6.637.036,57**	**6.413.148,43**	**7.190.874,44**
TOTALE TRIENNIO COMPETENZA E REISCRIZIONI		**20.241.059,44**		

Si segnalano inoltre trasferimenti ai Comuni per la realizzazione di marciapiedi e rotatorie per complessivi euro 1.830.000,00 reiscritti sull'anno 2025.

TERRITORIO

In merito agli interventi previsti sul territorio si evidenziano i seguenti, con l'indicazione della fonte di finanziamento:

PRINCIPALI INTERVENTI SUL TERRITORIO		2025	2026	2027
BANDO DELLE PERIFERIE - PRES. CONS. MINISTRI	COMPETENZA	8.741.263,58	0,00	0,00
ACQUISTO MEZZI TPL - MIT	COMPETENZA	5.043.195,00	0,00	0,00
REALIZZAZIONE CASSA ESPANSIONE FIBBIANA - R.T.	COMPETENZA	532.445,92	0,00	0,00
	REISCRIZIONI	471.153,42	0,00	0,00
CICLOPISTA SIGNA - MONTELUPO - R.T.	COMPETENZA	357.127,54	0,00	0,00
	REISCRIZIONI	142.687,09	0,00	0,00
RIFORESTAZIONE URBANA - MITE	COMPETENZA	85.608,75	0,00	0,00
	REISCRIZIONI	32.258,06	63.773,40	0,00
TOTALE ANNO COMPETENZA E REISCRIZIONI		**14.316.904,50**	**0,00**	**0,00**
TOTALE TRIENNIO COMPETENZA E REISCRIZIONI		**14.316.904,50**		

Nel triennio 2025/2027 sono stati reiscritti da annualità precedenti complessivi euro 8.564.070,83 da trasferire al Comune di Firenze per il restauro del complesso della Fortezza da Basso, di cui euro 1.003.911,41 sul 2025, euro 3.418.468,03 sul 2026 ed euro 4.141.691,39 sul 2027.

ALTRE SPESE DI FUNZIONAMENTO ENTE

In relazione alle altre spese di investimento per acquisto e sviluppo software e hardware si evidenziano per il triennio 2025/2027 euro 600.000,00 di cui:
- software euro 165.000,00 (euro 55.000,00 per ciascuna annualità);
- hardware euro 435.000,00 (euro 145.000,00 per ciascuna annualità).

SEZIONE PNRR

Nella presente sezione sono dettagliatamente esposti gli interventi ricompresi nel PNRR.

MIUR - Ministero dell'Istruzione - M4 C1 INV. 3.3

Una quota significativa delle risorse del PNRR è rappresentata dai 17 interventi finanziati dal Ministero dell'Istruzione riferiti all'edilizia scolastica.
Con le prime due tranche di contributo, pari ad Euro 27.696.397,42, l'Ente ha potuto finanziare 15 progetti riguardanti principalmente l'adeguamento antincendio, l'adeguamento sismico ed il consolidamento di solai di edifici scolastici oltre che l'ampliamento e la riqualificazione degli stessi.
Per queste due tranche di contributi ad oggi è stato incassato il 30% del finanziamento iniziale.
A seguito dello scorrimento delle precedenti graduatorie, con il D.M. n. 320 del 07.12.22, questa Amministrazione è risultata assegnataria di ulteriori fondi, pari ad Euro 3.535.402,08, per la realizzazione della nuova palestra dell'Istituto Agrario di Firenze ed il ripristino degli impianti sportivi esterni presso l'Istituto Calamandrei di Sesto Fiorentino.
Per questi ultimi due interventi ad oggi è stato incassato il 10% del finanziamento.
Le risorse iniziali assegnate con il PNRR, pari ad Euro 31.231.799,50, sono state incrementate nel corso degli anni 2022-2024 di Euro 3.031.297,01 dai contributi "fondo per opere indifferibili" e "caro materiali" riconosciuti dal MIUR e dal MIT per far fronte all'aumento del costo dei materiali da costruzioni, arrivando così ad un finanziamento complessivo di Euro 34.263.096,51.
Tutti gli interventi dovranno concludersi entro il 30/06/2026.
A seguire tabella con l'elenco degli interventi MIUR:

Intervento	Importo complessivo	Importo pagato	% realizzazione	Fase di Attuazione
Adeguamento antincendio Istituto Cellini	3.050.947,47	537.587,77	17,62%	Lavori in corso
Aree sportive Calamandrei	240.247,88	173.849,82	72,36%	Lavori in corso
Palestra Chino Chini	4.373.920,08	871.500,23	19,92%	Lavori in corso
Copertura Ginori Conti	718.210,13	718.210,13	100,00%	Lavori terminati - C.R.E. in approvazione
Coperture Michelangelo	1.454.112,97	1.381.220,22	94,99%	Lavori in corso
Adeguam. Sismico E. Fermi 2° lotto	4.172.400,13	1.571.402,62	37,66%	Lavori in corso
Completamento Ferraris BIO	3.589.706,65	645.295,27	17,98%	Lavori in corso
Infissi Marco Polo	506.503,68	498.093,38	98,34%	Lavori terminati - C.R.E. approvato
Adeguamento antincendio ISA Firenze	6.597.696,26	2.220.043,12	33,65%	Lavori in corso
Antincendio ISA Sesto	828.470,40	561.986,61	67,83%	Lavori terminati - C.R.E. in approvazione
Palestra Istituto Agrario	7.785.253,23	3.394.488,00	43,60%	Lavori in corso
Adeg. Sismico L. Da Vinci 2° lotto	2.730.891,20	1.215.841,50	44,52%	Lavori in corso
Nuovo edificio Pascoli a S.Salvi	5.825.115,72	1.157.893,14	19,88%	Lavori in corso
Restauro solai Pascoli	402.571,80	395.265,37	98,19%	Lavori terminati - C.R.E. approvato
Adeguamento sismico Rodolico	398.739,61	321.661,05	80,67%	Lavori terminati - C.R.E. in approvazione
Antincendio sede Vasari	301.427,26	166.014,10	55,08%	Lavori in corso
Consolidamento solai succursale Vasari	1.773.306,95	1.356.035,24	76,47%	Lavori in corso
Totale interventi MIUR	**44.749.521,42**	**17.186.387,57**	**38,41%**	

Dati aggiornati al 04/11/2024

A seguito della riprogrammazione degli interventi per l'aggiornamento dei crono-programma degli stessi, risultano iscritti sul bilancio 2025/2027 complessivi euro 16.905.352,27, suddivisi tra competenza pura e reiscrizioni dalle annualità precedenti, riguardanti sia il finanziamento del Ministero che il cofinanziamento dell'Ente, così come di seguito riportato:

INTERVENTI MIUR / PNRR	2025	2026	2027	Totale triennio
Reiscrizioni	5.212.390,56	1.031.020,99	0,00	6.243.411,55
Competenza pura	9.075.375,14	1.586.565,58	0,00	10.661.940,72
TOTALE ANNO COMPETENZA E REISCRIZIONI	**14.287.765,70**	**2.617.586,57**	**0,00**	**16.905.352,27**

PUI - M5 C2 INV. 2.2 e M5 C5 INV. 2.2

In merito ai Piani Urbani Integrati - Next Regeneration: Firenze 2026, sono state individuate due strategie di intervento cui ricondurre le esigenze e le progettualità espresse dai Comuni del proprio territorio: "SPORT E BENESSERE" e "CULTURA E INCLUSIONE SOCIALE".

La data ultima di conclusione dei lavori è fissata per il 30 giugno 2026, termine entro il quale gli investimenti in questione dovranno concorrere al soddisfacimento del target di livello europeo consistente nel completare le azioni di pianificazione integrata.

Nell'ambito del settore sport e benessere erano stati inizialmente finanziati con risorse PNRR e PNC per complessivi euro 71.608.725,00 n. 7 progetti volti a riqualificare gli impianti sportivi, alla realizzazione di nuove piscine e alla valorizzazione di aree verdi e parchi nei Comuni di Firenze, Sesto Fiorentino, Figline e Incisa Valdarno, Dicomano, Greve in Chianti, Borgo San Lorenzo e Vicchio.

Nell'ambito della cultura e dell'inclusione sociale benessere erano stati inizialmente finanziati n. 11 progetti con risorse PNRR e PNC per complessivi euro 85.626.982,00 nell'area della Città Metropolitana e nei 10 Comuni di Scandicci, Campi Bisenzio, Lastra a Signa, Signa, Empoli, Certaldo, Vinci, Londa, Impruneta e San Casciano Val di Pesa.

Con Decreto del Ministero dell'Interno del 12/06/2024, a seguito del differimento dei termini di conclusione di alcuni interventi oltre la scadenza prevista del 30/06/2026, sono state riviste le fonti di finanziamento. Nell'allegato 2 del suddetto Decreto sono elencati gli interventi che continuano ad essere finanziati con risorse PNRR, PNC e risorse statali, come da tabelle seguenti:

PUI 7 - Next Re.Generation Firenze 2026 - Sport e benessere		
CUP	**Soggetto attuatore**	**Finanziamento PNRR/PNC/Risorse statali**
F95B22000020006	Comune di Figline Incisa Val D'Arno	3.031.745,00
G63I22000060001	Comune di Borgo San Lorenzo	2.600.000,00
H64J22000030001	Comune di Vicchio	1.331.745,00
	Totale finanziamento PNRR/PNC/Risorse statali	**6.963.490,00**

PUI 8 - Next Re_Generation Firenze 2026 - Cultura e Inclusione sociale		
CUP	**Soggetto attuatore**	**Finanziamento PNRR/PNC/Risorse statali**
G72B22000930005	Comune di Scandicci	5.000.000,00
C87B22000130005	Comune di Campi Bisenzio	5.031.745,00
F89D22000120006	Comune di Lastra a Signa	3.881.745,00
J59F22000010005	Comune di Certaldo	3.600.000,00
J74J22000100006	Comune di Vinci	3.400.000,00
E99J22000520006	Comune di Londa	1.300.000,00
H42J21000080001	Comune di San Casciano Val di Pesa	2.531.747,00
	Totale finanziamento PNRR/PNC/Risorse statali	**24.745.237,00**

MONDEGGI (M5 C5 INV. 2.2)

L'intervento più significativo nell'ambito dei Piani Urbani Integrati, di cui la Città Metropolitana è il soggetto attuatore, riguarda la riqualificazione di Villa Mondeggi per un importo di euro 47.900.000,00, che con Decreto del Ministero dell'Interno del 12/06/2024 è stato rifinanziato a valere su risorse statali. Al quadro economico si aggiungono euro 422.854,24 di cofinanziamento, euro 4.790.000,00 di cui al fondo opere indifferibili per l'aumento del costo dei materiali da costruzione, ed euro 4.204.303,00 di contributo del Ministero dell'Interno per la progettazione, per complessivi euro 57.317.157,24.

A seguito delle opportune soluzioni urbanistiche e infrastrutturali e azioni lungo queste linee progettuali, la villa costituirà l'anima e il cuore pulsante di una nuova coscienza metropolitana incentrata sullo sviluppo umano sostenibile, facendola diventare un punto di riferimento per l'intero territorio metropolitano e i suoi 41 Comuni.

La Città Metropolitana ha ricevuto come anticipo euro 14.370.000,00 pari al 30% del finanziamento.

Sono attualmente in corso i lavori, la cui conclusione dovrà avvenire entro il 31/12/2026.

Intervento	Importo complessivo	Di cui risorse statali	Di cui cofinanziamento	Importo pagato	% realizzazione	Fase di Attuazione
Rigenerazione Territoriale Mondeggi	57.317.157,24	47.900.000,00	422.854,24	11.720.115,17	20,45%	Lavori in corso

Dati aggiornati al 04/11/2024

In base al crono programma dell'opera, divisa in sei lotti, risultano iscritti a bilancio euro 25.613.399,64 sulla competenza 2025, euro 5.829.853,17 sulla competenza 2026 ed euro 5.278.228,63 reiscritti sull'anno 2025 da annualità precedenti.

PINQUA - M5 C2 INV. 2.3

Il PINQUA - Programma innovativo della qualità dell'abitare - è finanziato dal Ministero delle Infrastrutture e della mobilità sostenibile con lo scopo di realizzare nuove strutture di edilizia pubblica e riqualificare le aree degradate.

L'importo ammesso a finanziamento per la Città Metropolitana di Firenze è pari a 30 milioni, di cui 15 milioni per la zona del Mugello e 15 milioni per la zona dell'Empolese. Sono inoltre stati assegnati con DPCM del 28/07/2022 euro 8.369.851,36 di cui al fondo opere indifferibili per l'aumento del costo dei materiali da costruzione.

L'Ente è il soggetto beneficiario degli interventi, mentre i Comuni sono i soggetti attuatori.

Sono stati previsti 29 interventi, per i quali la Città Metropolitana nel 2022 ha ricevuto e trasferito ai Comuni attuatori l'acconto del 10%. Verranno poi erogate una o più quote intermedie fino al raggiungimento del 90% dell'importo della spesa, per poi ricevere il saldo dopo aver attestato la conclusione dei lavori e il raggiungimento dei target di livello europeo.

L'attuazione degli interventi previsti dal PINQUA deve concorrere, entro marzo 2026, alla costruzione e riqualificazione di 10.000 unità abitative, coprendo almeno 80.000 mq di spazi pubblici.

Sono iscritti a bilancio euro 29.228.665,34 per l'annualità 2025 ed euro 107.053,00 per l'annualità 2026, che la CMFI trasferirà ai soggetti attuatori.

Intervento	Importo complessivo	Di cui competenza BP 2025	Di cui competenza BP 2026	Importo pagato	% realizzazione	Fase di Attuazione
PINQUA Zona Empolese	19.195.072,43	14.660.939,41	0,00	2.906.500,00	15,14%	Lavori aggiudicati
PINQUA Zona Mugello	19.174.778,93	14.567.725,93	107.053,00	3.141.142,40	16,38%	Lavori aggiudicati
Totale interventi PINQUA	**38.369.851,36**	**29.228.665,34**	**107.053,00**	**6.047.642,40**	**15,76%**	

Dati aggiornati al 04/11/2024

RICOSTRUZIONE RETE VIARIA - M2 C4 INV. 2.1 A

Con Ordinanza del Commissario straordinario alla ricostruzione nel territorio delle Regioni Emilia Romagna, Toscana e Marche n. 35 del 25/09/2024, il nostro Ente è stato individuato come Soggetto attuatore per alcuni interventi di ricostruzione della rete viaria, a seguito degli eventi alluvionali di maggio 2023 in Mugello ed Alto Mugello.

L'Ordinanza prevede il finanziamento nell'ambito del PNRR di n. 11 interventi per complessivi euro 6.900.000,00, che precedentemente erano finanziati con risorse statali, come da Ordinanza n. 13 del 31/10/2023.

Per n. 5 di questi interventi è prevista una rimodulazione del finanziamento per complessivi euro 1.150.000,00. Sono inoltre stati finanziati ulteriori 25 interventi per complessivi euro 20.650.000,00. I lavori dovranno concludersi entro il 30/06/2026.

Intervento	Importo complessivo	Di cui competenza BP 2025	Fase di Attuazione
Ricostruzione rete viaria post eventi alluvionali maggio 2023 Mugello e Alto Mugello - nuovi interventi	20.650.000,00	18.170.000,00	Finanziamento iscritto a bilancio
Ricostruzione rete viaria post eventi alluvionali maggio 2023 Mugello e Alto Mugello (ex Ord. 13/2023)	6.900.000,00	0,00	Lavori in corso
Ricostruzione rete viaria post eventi alluvionali maggio 2023 Mugello e Alto Mugello - rimodulazione interventi	1.150.000,00	0,00	Finanziamento iscritto a bilancio
TOTALE	**28.700.000,00**	**18.170.000,00**	

CICLOVIA DEL SOLE FIRENZE – VERONA - M2 C2 INV. 4.1

Nell'ambito del PNRR per interventi sulle ciclovie turistiche, la Città Metropolitana realizzerà il tratto di competenza della Ciclovia del Sole Verona – Firenze, finanziato dal Ministero delle Infrastrutture e della mobilità sostenibile.

La Regione Toscana è il soggetto beneficiario del finanziamento, mentre il nostro Ente è il soggetto attuatore.

A seguito di accordo integrativo di cui al DGR 1144/23 il finanziamento ad oggi è pari ad euro 2.736.683,50, di cui euro 2.189.346,80 saranno trasferiti dalla Regione Toscana (di cui euro 299.515,20 già erogati), euro 9.164,70 dal Comune di Signa (già erogati) ed euro 538.172,00 dal Comune di Campi Bisenzio.

Entro il 31/12/2024 dovrà essere indetta la gara per l'aggiudicazione dei lavori.

La fine dell'intervento dovrà avvenire entro il 30/06/2026.

Intervento	Importo complessivo	Di cui competenza BP 2025	Di cui competenza BP 2026	Importo pagato	% realizzazione	Fase di Attuazione
Ciclovia del Sole Firenze - Verona	2.736.683,50	2.220.500,42	192.863,50	14.640,00	0,53	Indizione gara entro il 31/12/2024

Dati aggiornati al 04/11/2024

DIGITALIZZAZIONE - M1 C1 INV. 1.4.4 - M1 C1 INV. 1.4.2 – M1 C1 INV. 1.5

L'Ente è soggetto beneficiario di un contributo per la realizzazione di un progetto finanziato dal Ministero dell'innovazione tecnologica e la transizione digitale, con l'obiettivo di estendere l'utilizzo delle piattaforme nazionali di identità digitale (SPID e CIE). Il finanziamento è pari a 14.000 euro ed il progetto è stato concluso nel 2023.

L'Ente inoltre è risultato assegnatario di un contributo per un progetto per il miglioramento dell'accessibilità dei servizi pubblici digitali, che si concluderà entro 30 aprile 2025. Il costo dell'intervento risulta pari ad euro 341.600,00, di cui euro 73.200,00 per la formazione.

Nell'ambito del progetto relativo alla Cybersecurity per il rafforzamento della sicurezza informatica nel settore della P.A., nel corso dell'anno 2024 il nostro Ente è risultato beneficiario di un contributo pari ad euro 1.349.222,40, che è stato iscritto a BP 2025. Il progetto dovrà concludersi entro il 31/12/2025.

Intervento	Importo complessivo	Di cui competenza BP 2025	Fase di Attuazione
M1C1 INV. 1.4.4 Estensione dell'utilizzo delle piattaforme nazionali di	14.000,00	0,00	Progetto concluso
M1C1 INV. 1.4.2 AGID Accessibilità	341.600,00	307.440,00	Servizi affidati
M1C1 INV. 1.5 Cybersecurity	1.349.222,40	1.349.222,40	Finanziamento iscritto a bilancio
Totale interventi Digitalizzazione	**1.704.822,40**	**1.656.662,40**	

RIFORESTAZIONE - M2 C4 INV. 3.1

Con Decreto Direttoriale n. 606 del 21/12/2023 è stata accolta la candidatura del nostro Ente per un contributo di euro 2.118.368,00 del Ministero dell'Ambiente e della Sicurezza Energetica, per interventi di tutela e valorizzazione del verde urbano e extraurbano.
Il progetto prevede la piantumazione di specie forestali in aree rese disponibili da alcuni Comuni afferenti al territorio della Città Metropolitana per un totale di 35.500 piante.
La messa a dimora dovrà essere completata entro il 10/12/2024.

Intervento	Importo complessivo	Importo pagato	% realizzazione	Fase di Attuazione
Tutela e valorizzazione del verde urbano e extraurbano	2.118.368,00	17.636,32	0,83%	Progetto approvato

Dati aggiornati al 04/11/2024

AREE INTERNE – PNC

Nell'ambito del Piano Nazionale Complementare (PNC), con Decreto Ministeriale n. 394 del 13/10/2021, sono state assegnati al nostro Ente euro 4.481.651,00 per gli anni 2021-2026 per interventi di manutenzione straordinaria della rete viaria delle aree interne.
Con DPCM del 28/07/2022 sono stati inoltre assegnati euro 462.750,00 di cui al fondo opere indifferibili per l'aumento del costo dei materiali da costruzione. L'ultimazione dei lavori andrà certificata entro il 30/03/2026.
Nella seguente tabella è riportato il dettaglio degli interventi con il totale delle somme pagate fino ad oggi e degli stanziamenti per gli anni 2025 e 2026.

Intervento	Stanziamento	Di cui competenza BP 2025	Di cui competenza BP 2026	Importo pagato	% realizzazione (pagato/ stanziamento)	Fase di Attuazione
SPESE PER MANUTENZIONE STRAORDINARIA SP 58 RIPRISTINO PAVIMENTAZIONE CAP. E 1855	181.000,00	0,00	0,00	175.815,80	97%	Lavori in corso
SPESE PER MANUTENZIONE STRAORDINARIA SR 302 LOC. CRESPINO SEGNALETICA ORIZZONTALE E VERTICALE CON RILEVATORI VELOCITA' CAP. E 1855	9.777,00	0,00	0,00	9.649,59	99%	
SPESE PER MANUTENZIONE STRAORDINARIA SP 59 RIPRISTINO PAVIMENTAZIONE E FIBRA RETE CAP. E 1855	213.800,00	0,00	105.800,00	105.898,05	50%	
SPESE PER MANUTENZIONE STRAORDINARIA SP 610 MARCIAPIEDE FIRENZUOLA BIVIO SP 503 CAP. E 1855	172.500,00	162.500,00	0,00	9.607,50	6%	
SPESE PER MANUTENZIONE STRAORDINARIA SP 117 DI SAN ZANOBI PAVIMENTAZIONE E MARCIAPIEDI CAP. E 1855	115.000,00	0,00	107.000,00	7.686,00	7%	
SPESE PER MANUTENZIONE STRAORDINARIA SP 503 MARCIAPIEDI DAL PONTE SUL SANTERNO FINO INTERSEZIONE SP610 CAP. E 1855	85.790,00	0,00	78.590,00	6.917,40	8%	
SPESE PER MANUTENZIONE STRAORDINARIA SP 116 LOC. GRETA ADEGUAMENTO INTERSEZIONE ROTATORIA CAP. E 1855	379.999,99	0,00	0,00	357.353,58	94%	
SPESE PER MANUTENZIONE STRAORDINARIA SP 306 DAL KM 32+900 AL KM 33+100 INSTALLAZIONE BARRIERE SICUREZZA CAP. E 1855	546.250,00	160.442,02	0,00	24.387,02	4%	
SPESE PER MANUTENZIONE STRAORDINARIA SP 477 KM 1+600 LOC. QUADALTO MESSA IN SICUREZZA DISSESTO DI VALLE CAP. E 1855	287.500,00	267.500,00	0,00	17.271,09	6%	
SPESE PER MANUTENZIONE STRAORDINARIA SP 477 E SP 32 MESSA IN SICUREZZA TRATTO STRADALE CAP. E 1855	82.200,00	0,00	55.200,00	26.778,00	33%	
SPESE PER MANUTENZIONE STRAORDINARIA SR 302 CURVA DI RUGGINARA ADEGUAMENTO NORMATIVO CURVA CAP. E 1855	460.000,00	0,00	0,00	32.907,75	7%	
SPESE PER MANUTENZIONE STRAORDINARIA SR 302 LOC. SANT'ADRIANO ADEGUAMENTO INTERSEZIONE ROTATORIA CAP. E 1855	455.800,00	0,00	427.400,00	27.758,90	6%	
SPESE PER MANUTENZIONE STRAORDINARIA SP 74 SISTEMAZIONE PARAPETTI PONTE CAP. E 1855	57.427,00	0,00	53.427,00	3.945,80	7%	
SPESE PER MANUTENZIONE STRAORDINARIA SR 302 SISTEMAZIONE PARAPETTI PONTE CAP. E 1855	40.000,00	0,00	0,00	6.982,00	17%	
SPESE PER MANUTENZIONE STRAORDINARIA SP 95 DAL KM 0+000 AL KM 0+500 E DAL KM 6+000 AL KM 6+300 PERCORSO PEDONALE E ILLUMINAZIONE CAP. E 1855	761.690,00	609.583,00	0,00	89.536,10	12%	
SPESE PER MANUTENZIONE STRAORDINARIA SP 95 DAL KM 0+000 AL KM 0+200 RIFACIMENTO TRATTI CON TAPPETO USURA E SEGNALETICA CAP. E 1855	100.667,00	0,00	38.640,00	0,00	0%	
TRASFERIMENTO AL COMUNE DI VERNIO SC DI COLLEGAMENTO FRA VERNIO E BARBERINO MUGELLO CAP. E 1855	500.000,00	463.600,00	0,00	36.400,00	7%	
TRASFERIMENTO AL COMUNE DI VERNIO SP1 MESSA IN SICUREZZA ATTRAVERSAMENTI STRADALI CAP. E 1855	150.000,00	138.000,00	0,00	12.000,00	8%	
SPESE PER MANUTENZIONE STRAORDINARIA SR 325 1 LOTTO LOC. LE PIENE MIGLIORAMENTO E ADEGUAMENTO VIABILITA CAP. E 1855	345.000,00	83.363,03	0,00	18.051,49	5%	
Totale	**4.944.400,99**	**1.884.988,05**	**866.057,00**	**968.946,07**	**20%**	

Dati aggiornati al 04/11/2024

Appendice - Dettaglio spese investimento 2025/2027 distinte per fonte di finanziamento:

SPESE DI INVESTIMENTO						
Fonte Fin.to	Cap.	Art.	Descrizione	2025	2026	2027
TRASFERIMENTI STATALI	16506	0	PNRR M4 C1 INV 3.3 MIUR II TRANCHE ADEG. ANTINCENDIO CELLINI - TORNABUONI CUP B16B20000290005 CAP. E 1826/1	1.124.018,65	54.149,85	0,00
	16510	0	PNRR M4 C1 INV 3.3 MIUR II TRANCHE ADEG. ANTINCENDIO ISA FIRENZE (EX BRUNELLESCHI/FERRARIS/PONTORMO) CUP B18H22000320006 CAP. E 1826/5	625.674,32	0,00	0,00
	19242	0	SPESE PER PASSERELLA CICLABILE SULL'ARNO TRA COMPIOBBI E VALLINA - BANDO DELLE PERIFERIE N. 22 - CAP. E 1900/4	1.252.580,16	0,00	0,00
	19244	0	TRASF.COMUNE BAGNO A RIPOLI PISTO PEDO-CICLABILE BAGNO A RIPOLI-FIRENZE - BANDO PERIFERIE PROG. 24 - CAP. E 1900/6 - COLLAUDO 03/02/20	176.000,00	0,00	0,00
	19246	0	TRASF.COMUNE DI BAGNO A RIPOLI PER AREA ATTREZZATA CASA POPOLO DI GRASSINA - BANDO PERIFERIE PROG. 26 - CAP. E 1900/8 -COLLAUDO 03/08/18	8.000,00	0,00	0,00
	19247	0	TRASF.COMUNE DI BAGNO A RIPOLI RETE VIDEOSORVEGLIANZA - BANDO PERIFERIE PROG. 27 - CAP. E 1900/9 - COLLAUDO 03/05/18	871,97	0,00	0,00
	19248	0	TRASFERIMENTO AL COMUNE DI CALENZANO PER PISTA CICLABILE - BANDO PERIFERIE PROG. 9 - CAP. E 1900/10	250.000,00	0,00	0,00
	19249	0	TRASF. COMUNE DI CALENZANO PER LAVORI SPAZI PUBBLICI LOC. DIETRO POGGIO - BANDO PERIFERIE PROG. 12 - CAP. E 1900/11 - COLLAUDO 03/05/18	939,24	0,00	0,00
	19250	0	TRASF.AL COMUNE DI CALENZANO PER RIQ. P.ZA GHIRLANDAIO- BANDO PERIFERIE PROG. 13 - CAP. E 1900/12- COLLAUDO 30/04/19	28.551,21	0,00	0,00
	19251	0	TRASFERIMENTO AL COMUNE DI CALENZANO PER DECORO URBANO SOSTITUZIONE ALBERATURE - BANDO PERIFERIE PROG. 14 - CAP. E 1900/13	5.713,68	0,00	0,00
	19252	0	TRASF.COMUNE CAMPI BISENZIO SISTEMAZIONE P.ZA GRAMSCI - BANDO PERIFERIE PROG.15 - CAP. E 1900/14 -ES.LAVORI 03/11/18 - COLLAUDO 03/02/19	10.561,06	0,00	0,00
	19253	0	TRASF. COMUNE DI CAMPI BISENZIO RESTAURO EDIFICIO EX CASA DEL FASCIO -BANDO PERIFERIE PROG. 15 BIS - CAP. E 1900/15 - COLLAUDO 30/09/19	31.082,94	0,00	0,00
	19254	0	TRASFERIMENTO AL COMUNE DI CAPRAIA E LIMITE ILLUMINAZIONE VIALE ALLENDE E GRAMSCI CAPRAIA E LIMITE-BANDO PERIFERIE PROG. 36 - CAP. E 1900/16	10.356,18	0,00	0,00
	19256	0	TRASFERIMENTO AL COMUNE DI CASTELFIORENTINO PER RIQUAòLIFICAZIONE IMMOBILE BIBLIOTECA VALLESIANA - BANDO PERIFERIE PROG. 30 - CAP. E 1900/18	11.837,72	0,00	0,00
	19259	0	TRASFERIMENTO AL COMUNE DI CASTELFIORENTINO PER RIQUALIFICAZIONE URBANISTICA CENTRO STORICO - BANDO PERIFERIE PROG. 38 - CAP. E 1900/21	9.646,05	0,00	0,00
	19260	0	TRASFERIMENTO AL COMUNE DI CASTELFIORENTINO PER RIQ.AREA PIEVE DEI SANTI IPPOLITO E BIAGIO - BANDO PERIFERIE PROG. 39 - CAP. E 1900/22	33.008,97	0,00	0,00
	19262	0	TRASFERIMENTO AL COMUNE DI CASTELFIORENTINO PER AREA CASTELLO ALTO RIQ.CENTRO STORICO - BANDO PERIFERIE PROG. 41 - CAP. E 1900/24	7.500,00	0,00	0,00
	19263	0	TRASFERIMENTO AL COMUNE DI CERRETO GUIDI PER RIQ.SCUOLA SANTI SACCENTI - BANDO PERIFERIE PROG. 32 - CAP. E 1900/25	42.165,94	0,00	0,00
	19264	0	TRASF.AL COMUNE DI FIESOLE MESSA SICUREZZA IMM.SCOLASTICI LUNGO LA VALLE DELL'ARNO - B.PERIFERIE PROG. 20 - CAP. E 1900/26-COLLAUDO 31/12/25	1.525.913,19	0,00	0,00
	19265	0	TRASFERIMENTO AL COMUNE DI GREVE IN CHIANTI PER MANUTENZ.ORD. E STRAORD. SCUOLA DA VERRAZZANO - BANDO PERIFERIE PROG. 46 - CAP. E 1900/27	27.302,94	0,00	0,00
	19266	0	TRASF.COMUNE DI MARRADI PER RIQ. CENTRO STORICO DI CRESPINO DEL LAMONE -BANDO PERIFERIE PROG. 29 - CAP. E 1900/28 - COLLAUDO 03/05/18	3.059,96	0,00	0,00
	19267	0	TRASFERIMENTO AL COMUNE DI MONTESPERTOLI PER ADEGUAEMNTO SISMICO SCUOLA MACHIAVELLI - BANDO PERIFERIE PROG. 32 BIS - CAP. E 1900/29	8.220,06	0,00	0,00
	19269	0	TRASF.COMUNE DI PONTASSIEVE RECUPERO EX CHINO CHINI DA ADIBIRE A SCUOLA CALVINO-BANDO PERIFERIE PROG. 21- CAP. E 1900/31-COLLAUDO 06/10/19	75.000,00	0,00	0,00
	19270	0	TRASF.AL COMUNE DI PONTASSIEVE PISTA CICLOPEDONALE PARCO DE ANDRè E CENTRO STORICO - B.PERIFERIE PROG. 23 - CAP. E 1900/32 COLLAUDO 30/06/19	14.015,39	0,00	0,00
	19271	0	TRASFERIMENTO AL COMUNE DI SA CASCIANO PER RISTRUTTURAZIONE BIBLIOTECA COMUNALE - BANDO PERIFERIE PROG. 43 - CAP. E 1900/33	31.306,30	0,00	0,00
	19272	0	TRASFERIMENTO AL COMUNE DI SAN CASCIANO RIQUALIFICAZIONE GIARDINI SCUOLE D'INFANZIA - BANDO PERIFERIE PROG. 44 - CAP. E 1900/34	7.575,12	0,00	0,00
	19273	0	TRASFERIMENTO AL COMUNE DI SAN CASCIANO REALIZ.CENTRO INFANZIA LOC. BARGINO - BANDO PERIFERIE PROG. 45 - CAP. E 1900/35	196.000,00	0,00	0,00
	19274	0	TRASF. COMUNE SESTO FIORENTINO MAN.STRAORD. SCUOLA CAVALCANTI - B.PERIFERIE PROG. 1 - CAP. E 1900/36-ES.LAVORI 03/02/19-COLLAUDO 03/05/19	29.958,44	0,00	0,00
	19275	0	TRASFERIMENTO AL COMUNE DI SESTO FIORENTINO MANUTENZ.STRAORD. COMPLESSO SCOL.BALDUCCI LOC. NETO - BANDO PERIFERIE PROG. 2 - CAP. E 1900/37	30.217,04	0,00	0,00
	19276	0	TRASF.COMUNE S.FIORENTINO MAN.STRAORD. SCUOLA PRIMARIA DE AMICIS -B.PERIFERIE PROG. 3 -CAP. E 1900/38-ES.LAVORI 03/02/19-COLLAUDO 03/05/19	35.633,42	0,00	0,00
	19277	0	TRASFERIMENTO AL COMUNE DI SESTO FIORENTINO COMPLETAMENTO DORSALE PISTE CICLABILI - BANDO PERIFERIE PROG. 7 - CAP. E 1900/39	48.157,23	0,00	0,00
	19278	0	TRASF. AL COMUNE DI SESTO FIORENTINO VERDE PUBBLICO - BANDO PERIFERIE PROG. 11 - CAP. E 1900/40-ES.LAVORI 04/11/18-COLLAUDO 04/02/19	20.205,41	0,00	0,00
	19279	0	TRASF.COMUNE DI SIGNA RIQ. EX CASERMA CARABINIERI E SPAZIO ANTISTANTE - BANDO PERIFERIE PROG. 16 - CAP. E 1900/41 - COLLAUDO 03/10/19	497.600,00	0,00	0,00
	19280	0	TRASFERIMENTO AL COMUNE DI VINCI PER REALIZZAZIONE PERCORSO CICLOPEDONALE S.P. PARALLELA ALL'ARNO - BANDO PERIFERIE PROG.34 - CAP. E 1900/42	28.083,96	0,00	0,00
	19282	0	TRASF. COMUNE DI FIRENZE PER PASSERELLA CASCINE - BANDO PERIFERIE PROG. 10 - CAP. E 1900/44 - COLLAUDO 03/05/19	1.720.000,00	0,00	0,00
	19283	0	TRASF.COMUNE DI IMPRUNETA MANUTENZ.STRAORD.IMPIANTI PUBBLICA ILLUMINAZIONE - BANDO PERIFERIE PROG. 17 - CAP. E 1900/45 - COLLAUDO 03/08/18	5.000,00	0,00	0,00

19284	0	TRASFERIMENTO AL COMUNE DI SCANDICCI PER AMPLIAMENTO SCUOLA PETTINI LOC. PIEVE DI SETTIMO - BANDO PERIFERIE PROG. 4 - CAP. E 1900/46	2.544.200,00	0,00	0,00
19315	0	TRASFERIMENTO AL COMUNE DI BAGNO A RIPOLI PER AREA A PARCO URBANO GRASSINA - BANDO PERIFERIE PROG. 25 - CAP. E 1900/7	15.000,00	0,00	0,00
20000	4	SPESE PER INTERVENTI RETE VIARIA CITTA METROPOLITANA MIT 2 (2025/2029) ANNO 2025 CAP. E 891/5 SCHEDA 02157.24.FI ZONA 3	1.212.626,75	0,00	0,00
20000	5	SPESE PER INTERVENTI RETE VIARIA CITTA METROPOLITANA MIT 2 (2025/2029) ANNO 2026 CAP. E 891/7 SCHEDA 02159.24.FI ZONA 3	0,00	1.212.626,75	0,00
20000	6	SPESE PER INTERVENTI RETE VIARIA CITTA METROPOLITANA MIT 2 (2025/2029) ANNO 2027 CAP. E 891/9 SCHEDA 02161.24.FI ZONA 3	0,00	0,00	1.212.626,75
20000	41	SPESE PER INTERVENTI RETE VIARIA CITTA METROPOLITANA MIT 2 (2025/2029) ANNO 2025 CAP. E 891/5 SCHEDA 02158.24.FI ZONA 4	1.212.626,75	0,00	0,00
20000	51	SPESE PER INTERVENTI RETE VIARIA CITTA METROPOLITANA MIT 2 (2025/2029) ANNO 2026 CAP. E 891/7 SCHEDA 02160.24.FI ZONA 4	0,00	1.212.626,75	0,00
20000	61	SPESE PER INTERVENTI RETE VIARIA CITTA METROPOLITANA MIT 2 (2025/2029) ANNO 2027 CAP. E 891/9 SCHEDA 02162.24.FI ZONA 4	0,00	0,00	1.212.626,75
20228	5	SPESE PER NUOVI INTERVENTI MIT 3 RETE VIARIA C.M. (DAL 2019 AL 2033) ANNO 2025 CAP. E 1800/5	272.839,89	0,00	0,00
20228	7	SPESE PER NUOVI INTERVENTI MIT 3 RETE VIARIA C.M. (DAL 2019 AL 2033) ANNO 2026 CAP. E 1800/7	0,00	262.209,76	0,00
20228	9	SPESE PER NUOVI INTERVENTI MIT 3 RETE VIARIA C.M. (DAL 2019 AL 2033) ANNO 2027 CAP. E 1800/9	0,00	0,00	285.596,04
20259	13	SPESE MESSA IN SICUREZZA PONTI E VIADOTTI DI COMPETENZA CITTA' METROPOLITANA DI FIRENZE TRASF MIT4 2021-2023 ANNO 2023 CAP. E 1801/13	0,00	0,00	0,00
20390	0	PNRR M4 C1 INV 3.3 MIUR 1 ADEGUAMENTO SISMICO LICEO DA VINCI LOTTO 2 CUP B12E20000070006 CAP E 1822/3	479.486,44	0,00	0,00
20392	0	PNRR M4 C1 INV 3.3 MIUR 1 SPESE PER ADEGUAMENTO SISMICO IST. FERMI LOTTO 2 CUP B72E20000100002 CAP. E 1822/5	1.291.872,38	242.808,82	0,00
20465	0	PNRR M4 C1 INV 3.3 MIUR 1 SPESE LAVORI DI COMPLETAMENTO EDIFICIO BIO ISTITUTO FERRARIS CUP B74E21002080001 CAP. E 1822/7	1.845.043,32	0,00	0,00
20479	0	PNRR M4 C1 INV 3.3 MIUR II TRANCHE SPESE LAVORI PALESTRA CHINO CHINI CUP B61B21000990006 CAP. E 1840/5	235.369,77	0,00	0,00
20480	0	PNRR M4 C1 INV 3.3 MIUR II TRANCHE SPESE REALIZZAZIONE NUOVO POLO PASCOLI A SAN SALVI CUP B11B20001320001 CAP. E 1840/7	1.801.640,59	655.340,23	0,00
20633	1	PNRR - M5C2 -INV 2.3 - PINQuA prop 72 Zona Empolese int 756 TR COMUNE DI CERTALDO- Ex Aeronautica CUP J58I20000070005 CAP. E 1850/1	1.710.000,00	0,00	0,00
20633	2	PNRR - M5C2 - INV.2.3 - PINQuA prop 72 Zona Empolese int 760 TRASF A PUBLICASA SPA ERP Via Marx Certaldo CUP E54E21000060001 CAP. E 1850/2	180.000,00	0,00	0,00
20633	3	PNRR - M5C2 - INV.2.3 - PINQuA prop 72 Zona Empolese int 764 TR A PUBLICASA SPA ERP Via Trento Certaldo CUP E57H21000450001 CAP. E 1850/3	135.000,00	0,00	0,00
20633	4	PNRR - M5C2 - INV.2.3 - PINQuA prop 72 Zona Empolese int 767 TR A COMUNE MONTAIONE Palazzo Comunale CUP J29J21001070001 CAP. E 1850/4	245.000,00	0,00	0,00
20633	5	PNRR - M5C2 - INV.2.3 PINQuA prop72 Zona Empolese int 770 TR PUBLICASA SPA ERP V.Mandorli Montespertoli CUP E58I21000090001 CAP. E 1850/5	90.000,00	0,00	0,00
20633	6	PNRR-M5C2-INV.2.3-PINQuA prop 72 Zona Empolese int 772)TR COMUNE CASTELFIORENTINO Ex Montecatini CUP C33D21002960005 CAP. E 1850/6	3.160.072,43	0,00	0,00
20633	7	PNRR-M5C2 -INV.2.3-PINQuA(prop72 Zona Empolese int773)TR PUBLICASA SPA ERP Ponte a Elsa Fasolo Empoli CUP E78I21000020001 CAP E 1850/7	360.000,00	0,00	0,00
20633	8	PNRR-M5C2-INV.2.3-PINQuA(prop72 Zona Empolese int776)TR COMUNE FUCECCHIO- ERP c storic_exPalazzo Pretorio CUP G35F21000050005 CAP E 1850/8	1.350.000,00	0,00	0,00
20633	9	PNRR- M5C2-INV.2.3-PINQuA(prop72 Zona Empolese int779) TR PUBLICASA SPA-ERP c st_V. Pacchi Fucecchio CUP E38I21000040001 CAP E 1850/9	70.000,00	0,00	0,00
20633	10	PNRR - M5C2 - INV.2.3 - PINQuA prop72 Zona Empolese int780 TRA PUBLICASA SPA-ERP c st V.Sbrilli Fucecchio CUP E39J21000340001 CAP E 1850/10	60.000,00	0,00	0,00
20633	11	PNRR- M5C2 - INV.2.3 -PINQuA(prop72 Zona Empolese int781)TR PUBLICASA SPA -ERP c st V.Soldaini Fucecchio CUP E37H21000530001 CAP. E 1850/11	11.250,00	0,00	0,00
20633	12	PNRR-M5C2-INV.2.3-PINQuA(prop72 Zona Empolese int782)TR PUBLICASA SPA-ERP c st P. XX Settembre Fucecchio CUP E37H21000540001 CAP E 1850/12	70.000,00	0,00	0,00
20633	13	PNRR-M5C2-INV.2.3-PINQuA(prop72 Zona Empolese int784)TRCOM FUCECCHIO-ERP Curatone Donatelli Donateschi CUP G33D21001060005 E1850/13	210.000,00	0,00	0,00
20633	14	PNRR-M5C2-INV.2.3-PINQuA(prop72 Zona Empolese int785)TR COMUNE FUCECCHIO-ERP percorsi pedonali CUP G37H21000360005 CAP E 1850/14	162.000,00	0,00	0,00
20633	15	PNRR - M5C2 - INV.2.3 - PINQuA(prop 72 Zona Empolese int 787 TR PUBLICASA SPA ERP V.da Vinci Cerreto Guidi CUP E49J21000900001 CAP E 1850/15	78.750,00	0,00	0,00
20633	16	PNRR - M5C2 - INV.2.3 - PINQuA prop 72 Zona Empolese int 790 TR PUBLICASA SPA-ERP XXVI Giugno Cerreto G. CUP E48I21000050001 CAP E 1850/16	33.750,00	0,00	0,00
20633	17	PNRR-M5C2- INV.2.3-PINQuA(prop 72 Zona Empolese int 791)TR COMUNE MONTELUPO Ex Fanciullacci CUP J34E21000050005 CAP. E 1850/17	2.510.000,00	0,00	0,00
20633	18	PNRR-M5C2-INV-2.3.PINQuA(prop72 Zona Empolese int816)COMUNE EMPOLI-ECO-PARK Ponte a Elsa CUP C74E21000040005 CAP E 1850/18	1.765.866,98	0,00	0,00
20633	19	PNRR-M5C2-INV.2.3-PINQuA(prop 72 Zona Empolese int 819)TR COMUNE EMPOLI-ERP Ponte a Elsa_vecchia palestra CUPC79J21004110001 CAP E 1850/19	225.000,00	0,00	0,00
20633	20	PNRR-M5C2-INV.2.3-PINQuA(prop72 Zona Empolese int821)TR COMUNE EMPOLI-ERP Ponte a Elsa piste ciclabili CUP C79J21004120001 i CAP E 1850/20	270.000,00	0,00	0,00
20633	21	PNRR-M5C2-INV.2.3-PINQuA(prop72 Zona Empolese int 906)TR COMUNE CERRETO GUIDI Ex scuola Bassa CUP H43D21000170005 CAP. E 1850/21	299.250,00	0,00	0,00
20633	22	PNRR - M5C2 - INV.2.3 - PINQuA (prop 72 Zona Empolese int 907) TR COMUNE VINCI Area Tamburini CUP J71B21000270005 CAP. E 1850/22	1.665.000,00	0,00	0,00
20634	1	PNRR-M5C2-INV.2.3.PINQuA(prop 196 Zona Mugello int 426)TR COMUNE BARBERINO M.LLO Palazzo Ubaldini CUP F48I20000100005 CAP. E 1851/1	277.352,10	0,00	0,00

20634	2	PNRR-M5C2-INV.2.3-PINQuA(prop196 Zona Mugello int502)TR COMUNE S. GODENZO-Sp pubbl parcheggio Camporenzi CUP I51B21000220001 CAP E 1851/2	130.950,00	0,00	0,00
20634	3	PNRR-M5C2-INV.2.3-PINQuA(prop 196 Zona Mugello int 505)TR COMUNE S. GODENZO-Sp pubblico parcheggio Moro CUP I51B21000230001 CAP E 1851/3	388.000,00	0,00	0,00
20634	4	PNRR - M5C2 - INV. 2.3 - PINQuA (prop 196 Zona Mugello int 548) TR COMUNE DICOMANO Ex Macelli CUP I63H19000740005 CAP. E 1851/4	2.007.900,00	0,00	0,00
20634	5	PNRR - M5C2 - INV. 2.3 - PINQuA(prop 196 Zona Mugello int 555)TR CASA SPA alloggi ERP Paretaio CUP I61B21000370001 CAP. E 1851/5	2.551.041,01	0,00	0,00
20634	6	PNRR-M5C2-INV.2.3-PINQuA(prop196 Zona Mugello int639-640-641)TR COMUNE BORGO S.LORENZO-Villa Pecori Giraldi CUP G64H21000010001 CAP E 1851/6	3.429.470,00	107.053,00	0,00
20634	9	PNRR - M5C2 - INV. 2.3 - PINQuA (prop 196 Zona Mugello int 643) TR CASA SPA Tornare a Casa Borgo S. Lorenzo CUPI61B21000380001 CAP. E 1851/9	2.271.537,92	0,00	0,00
20634	10	PNRR-M5C2-INV2.3.-PINQuA(prop196 Zona Mugello int645)TR COMUNE S. PIERO H2 de Andrè Scarperia San Piero CUP B19J21000050003 CAP E 1851/10	2.257.936,20	0,00	0,00
20634	11	PNRR-M5C2-INV.2.3-PINQuA (prop 196 int 646) TR COMUNE BARBERINO M.LLO Ex casa fascio CUP F48I20000090005 CAP. E 1851/11	953.138,70	0,00	0,00
20634	12	PNRR-M5C2-INV.2.3-PINQuA(prop 196 Zona Mugello int 648)TR COMUNE PALAZZUOLO S. SENIO-Ex scuola CUP F68I20000140001 CAP. E 1851/12	70.000,00	0,00	0,00
20634	13	PNRR - M5C2 - INV. 2.3 - PINQuA (prop 196 Zona Mugello int 650) TR COMUNE MARRADI Via Donati 16 CUP D17H21000670001 CAP. E 1851/13	230.400,00	0,00	0,00
20818	3	SPESE PER MANUTENZIONE STRAORDINARIA SP 59 RIPRISTINO PAVIMENTAZIONE E FIBRA RETE CAP. E 1855	0,00	105.800,00	0,00
20818	4	SPESE PER MANUTENZIONE STRAORDINARIA SP 610 MARCIAPIEDE FIRENZUOLA BIVIO SP503 CAP. E 1855	162.500,00	0,00	0,00
20818	5	SPESE PER MANUTENZIONE STRAORDINARIA SP 117 DI SAN ZANOBI PAVIMENTAZIONE E MARCIAPIEDI CAP. E 1855	0,00	107.000,00	0,00
20818	6	SPESE PER MANUTENZIONE STRAORDINARIA SP 503 MARCIAPIEDI DAL PONTE SUL SANTERNO FINO INTERSEZIONE SP610 CAP. E 1855	0,00	78.590,00	0,00
20818	8	SPESE PER MANUTENZIONE STRAORDINARIA SP 306 DAL KM 32+900 AL KM 33+100 INSTALLAZIONE BARRIERE SICUREZZA CAP. E 1855	160.442,02	0,00	0,00
20818	9	SPESE PER MANUTENZIONE STRAORDINARIA SP 477 KM 1+600 LOC. QUADALTO MESSA IN SICUREZZA DISSESTO DI VALLE CAP. E 1855	267.500,00	0,00	0,00
20818	10	SPESE PER MANUTENZIONE STRAORDINARIA SP 477 E SP 32 MESSA IN SICUREZZA TRATTO STRADALE CAP. E 1855	0,00	55.200,00	0,00
20818	12	SPESE PER MANUTENZIONE STRAORDINARIA SR 302 LOC. SANT'ADRIANO ADEGUAMENTO INTERSEZIONE ROTATORIA CAP. E 1855	0,00	427.400,00	0,00
20818	13	SPESE PER MANUTENZIONE STRAORDINARIA SP 74 SISTEMAZIONE PARAPETTI PONTE CAP. E 1855	0,00	53.427,00	0,00
20818	15	SPESE PER MANUTENZIONE STRAORDINARIA SP 95 DAL KM 0+000 AL KM 0+500 E DAL KM 6+000 AL KM 6+300 PERCORSO PEDONALE E ILLUMINAZIONE CAP. E 1855	609.583,00	0,00	0,00
20818	16	SPESE PER MANUTENZIONE STRAORDINARIA SP 95 DAL KM 0+000 AL KM 0+200 RIFACIMENTO TRATTI CON TAPPETO USURA E SEGNALETICA CAP. E 1855	0,00	38.640,00	0,00
20818	17	TRASFERIMENTO AL COMUNE DI VERNIO SC DI COLLEGAMENTO FRA VERNIO E BARBERINO MUGELLO CAP. E 1855	463.600,00	0,00	0,00
20818	18	TRASFERIMENTO AL COMUNE DI VERNIO SP1 MESSA IN SICUREZZA ATTRAVERSAMENTI STRADALI CAP. E 1855	138.000,00	0,00	0,00
20818	19	SPESE PER MANUTENZIONE STRAORDINARIA SR 325 1 LOTTO LOC. LE PIENE MIGLIORAMENTO E ADEGUAMENTO VIABILITA CAP. E 1855	83.363,03	0,00	0,00
20867	4	SPESE PER INTERVENTI RETE VIARIA CITTA METROPOLITANA MIT 2 (2025/2029) ANNO 2025 CAP. E 891/6 SCHEDA 02121.24.FI ZONA 1	660.000,01	0,00	0,00
20867	5	SPESE PER INTERVENTI RETE VIARIA CITTA METROPOLITANA MIT 2 (2025/2029) ANNO 2026 CAP. E 891/8 SCHEDA 02128.24.FI ZONA 1	0,00	660.000,01	0,00
20867	6	SPESE PER INTERVENTI RETE VIARIA CITTA METROPOLITANA MIT 2 (2025/2029) ANNO 2027 CAP. E 891/10 SCHEDA 02135.24.FI ZONA 1	0,00	0,00	660.000,01
20867	41	SPESE PER INTERVENTI RETE VIARIA CITTA METROPOLITANA MIT 2 (2025/2029) ANNO 2025 CAP. E 891/6 SCHEDA 02123.24.FI ZONA 1	440.000,00	0,00	0,00
20867	42	SPESE PER INTERVENTI RETE VIARIA CITTA METROPOLITANA MIT 2 (2025/2029) ANNO 2025 CAP. E 891/6 SCHEDA 02124.24.FI ZONA 2	660.000,00	0,00	0,00
20867	43	SPESE PER INTERVENTI RETE VIARIA CITTA METROPOLITANA MIT 2 (2025/2029) ANNO 2025 CAP. E 891/6 SCHEDA 02125.24.FI ZONA 2	440.000,00	0,00	0,00
20867	44	SPESE PER INTERVENTI RETE VIARIA CITTA METROPOLITANA MIT 2 (2025/2029) ANNO 2025 CAP. E 891/6 SCHEDA 02127.24.FI ZONA 1	225.253,50	0,00	0,00
20867	51	SPESE PER INTERVENTI RETE VIARIA CITTA METROPOLITANA MIT 2 (2025/2029) ANNO 2026 CAP. E 891/8 SCHEDA 02129.24.FI ZONA 1	0,00	440.000,00	0,00
20867	52	SPESE PER INTERVENTI RETE VIARIA CITTA METROPOLITANA MIT 2 (2025/2029) ANNO 2026 CAP. E 891/8 SCHEDA 02131.24.FI ZONA 2	0,00	440.000,00	0,00
20867	53	SPESE PER INTERVENTI RETE VIARIA CITTA METROPOLITANA MIT 2 (2025/2029) ANNO 2026 CAP. E 891/8 SCHEDA 02154.24.FI ZONA 2	0,00	660.000,00	0,00
20867	54	SPESE PER INTERVENTI RETE VIARIA CITTA METROPOLITANA MIT 2 (2025/2029) ANNO 2026 CAP. E 891/8 SCHEDA 02155.24.FI ZONA 1 E 2	0,00	225.253,50	0,00
20867	61	SPESE PER INTERVENTI RETE VIARIA CITTA METROPOLITANA MIT 2 (2025/2029) ANNO 2027 CAP. E 891/10 SCHEDA 02136.24.FI ZONA 1	0,00	0,00	440.000,00
20867	62	SPESE PER INTERVENTI RETE VIARIA CITTA METROPOLITANA MIT 2 (2025/2029) ANNO 2027 CAP. E 891/10 SCHEDA 02137.24.FI ZONA 2	0,00	0,00	660.000,00
20867	63	SPESE PER INTERVENTI RETE VIARIA CITTA METROPOLITANA MIT 2 (2025/2029) ANNO 2027 CAP. E 891/10 SCHEDA 02138.24.FI ZONA 2	0,00	0,00	440.000,00
20867	64	SPESE PER INTERVENTI RETE VIARIA CITTA METROPOLITANA MIT 2 (2025/2029) ANNO 2027 CAP. E 891/10 SCHEDA 02141.24.FI ZONA 1 E 2	0,00	0,00	225.253,50
20868	4	SPESE PER NUOVI INTERVENTI MIT 3 RETE VIARIA C.M. (DAL 2019 AL 2033) ANNO 2024 CAP. E 1800/4	0,00	0,00	0,00

20868	6	SPESE PER NUOVI INTERVENTI MIT 3 RETE VIARIA C.M. (DAL 2019 AL 2033) ANNO 2025 CAP. E 1800/6	272.839,89	0,00	0,00
20868	8	SPESE PER NUOVI INTERVENTI MIT 3 RETE VIARIA C.M. (DAL 2019 AL 2033) ANNO 2026 CAP. E 1800/8	0,00	262.209,77	0,00
20868	10	SPESE PER NUOVI INTERVENTI MIT 3 RETE VIARIA C.M. (DAL 2019 AL 2033) ANNO 2027 CAP. E 1800/10	0,00	0,00	285.596,05
20887	0	TRASFERIMENTO ALLE AZIENDE DI TRASPORTO PER ACQUISTO MEZZI TPL CAP. E 1865	3.889.853,37	0,00	0,00
21034	0	RIFORESTAZIONE URBANA 2022 - CBMV - RINATURALIZZAZIONE AREA GOLENALE FIUME ARNO CAP. E 960 (ACC. 1604/22 E 124/23)	49.608,75	78.770,83	0,00
21035	0	RIFORESTAZIONE URBANA 2022 - CMF/04 - FILTRO ECOLOGICO LUNGO LE INFRASTRUTTURE STRADALI CAP. E 960 (ACC.1353/22 E 105/23)	36.000,00	81.770,83	0,00
21054	30	FONDO MIMS PER ADEGUAMENTO PREZZI 1 TRIMESTRE 2024 DIR.PROG. STRATEGICI GRASSINA CAP. E 980/32	1.499.079,12	0,00	0,00
21054	31	FONDO MIMS PER ADEGUAMENTO PREZZI 2 TRIMESTRE 2024 DIR.PROG. STRATEGICI GRASSINA CAP. E 980/33	1.167.543,41	0,00	0,00
21054	32	FONDO MIMS PER ADEGUAMENTO PREZZI 1 TRIMESTRE 2024 VIABILITA 'AREA 2 CAP. E 980/36	57.633,39	0,00	0,00
21054	33	FONDO MIMS PER ADEGUAMENTO PREZZI 2 TRIMESTRE 2024 VIABILITA 'AREA 2 CAP. E 980/37	31.825,51	0,00	0,00
21054	34	FONDO MIMS PER ADEGUAMENTO PREZZI 1 TRIMESTRE 2024 VIABILITA 'AREA 1 CAP. E 980/38	26.230,32	0,00	0,00
21056	29	FONDO MIMS PER ADEGUAMENTO PREZZI 1 TRIMESTRE 2024 EDILIZIA CAP. E 980/34	24.417,06	0,00	0,00
21056	30	FONDO MIMS PER ADEGUAMENTO PREZZI 2 TRIMESTRE 2024 EDILIZIA CAP. E 980/35	156.748,34	0,00	0,00
21101	0	SPESE PER ACQUISTO MEZZI TPL CAP. E 1865 FINANZ. MIMS	1.153.341,63	0,00	0,00
21108	2	SPESE PER PROGETTAZIONE IST. D'ARTE E CERAMICA SESTO F.NO FIN. MIMS 2021 (60%) CAP. E 1910/2	51.430,20	0,00	0,00
21108	4	SPESE PER PROGETTAZIONE IST. TECNICO VOLTA FIN. MIMS 2021 (60%) CAP. E 1910/4	56.080,80	0,00	0,00
21108	6	SPESE PER PROGETTAZIONE IST. TECNICO PEANO FIN. MIMS 2021 (60%) CAP. E 1910/6	46.945,80	0,00	0,00
21108	7	SPESE PER PROGETTAZIONE IST.PROFESSIONALE CELLINI FIN. MIMS 2022 (100%) CAP. E 1910/7	52.756,80	0,00	0,00
21108	8	SPESE PER PROGETTAZIONE IST.PROFESSIONALE BUONTALENTI SEDE FIN. MIMS 2022 (100%) CAP. E 1910/8	62.425,20	0,00	0,00
21108	9	SPESE PER PROGETTAZIONE IST.PROFESSIONALE BUONTALENTI SUCCURSALE FIN. MIMS 2022 (100%) CAP. E 1910/9	36.160,80	0,00	0,00
21140	7	SPESA RESILIENZA CAMBIAMENTI CLIMATICI RETE STRADALE CMFI MIMS MIT 5 2022 - 2029 DM 9/05/22 QUOTA 2025 CAP. E 1803/7	974.511,00	0,00	0,00
21140	8	SPESA RESILIENZA CAMBIAMENTI CLIMATICI RETE STRADALE CMFI MIMS MIT 5 2022 - 2029 DM 9/05/22 QUOTA 2025 CAP. E 1803/8	974.511,00	0,00	0,00
21140	9	SPESA RESILIENZA CAMBIAMENTI CLIMATICI RETE STRADALE CMFI MIMS MIT 5 2022 - 2029 DM 9/05/22 QUOTA 2026 CAP. E 1803/9	0,00	2.248.871,50	0,00
21140	10	SPESA RESILIENZA CAMBIAMENTI CLIMATICI RETE STRADALE CMFI MIMS MIT 5 2022 - 2029 DM 9/05/22 QUOTA 2026 CAP. E 1803/10	0,00	2.248.871,50	0,00
21140	12	SPESA RESILIENZA CAMBIAMENTI CLIMATICI RETE STRADALE CMFI MIMS MIT 5 2022 - 2029 DM 9/05/22 QUOTA 2027 CAP. E 1803/12	0,00	0,00	2.248.871,50
21140	13	SPESA RESILIENZA CAMBIAMENTI CLIMATICI RETE STRADALE CMFI MIMS MIT 5 2022 - 2029 DM 9/05/22 QUOTA 2027 CAP. E 1803/11	0,00	0,00	2.248.871,50
21314	0	PNRR - M4 - C1 - INV. 3.3 CUP B11B22000620006 REALIZZAZIONE PALESTRA STRUTTURA LEGGERA ISTITUTO AGRARIO CAP. E 1876	1.672.269,67	634.266,68	0,00
21325	1	SPESE PER PROGETTAZIONE C.O. DI PROTEZ.CIVILE LOC. LA CHIUSA FINANZIAMENTO MIMS CAP. E 1911/1	158.928,00	0,00	0,00
21380	9	FONDO ADEGUAMENTO PREZZI PNRR TRASF.MIT 1° TRIM.24 PNRR M4 C1 INV 3.3 RIQ.E RESTAURO COPERTURE MICHELANGELO CUP B19J20000900006 CAP. E 985/8	41.106,73	0,00	0,00
21380	10	FONDO ADEGUAMENTO PREZZI PNRR TRASF.MIT 2° TRIM.24 PNRR M4 C1 INV 3.3 RIQ.E RESTAURO COPERTURE MICHELANGELO CUP B19J20000900006 CAP. E 985/9	37.337,32	0,00	0,00
21381	1	PNC M5C2 - INV 2.2 - PUI INTERVENTO 1 CASE COLONICHE DI CERRETO E RUCCIANO TENUTA MONDEGGI 7,76% CUP B37B22000010006 CAP E 998/1	187.454,61	0,00	0,00
21381	2	PNRR M5C2 - INV 2.2 - PUI INTERVENTO 1 CASE COLONICHE DI CERRETO E RUCCIANO MONDEGGI 92,24% CUP B37B22000010006 CAP E 999/1	2.226.686,73	0,00	0,00
21382	1	PNC M5C2 - INV 2.2 - PUI INTERVENTO 2 CASE COLONICHE DI SOLLICCIANO E CONTE RANIERITENUTA MONDEGGI 7,76% CUP B37B22000010006 CAP E 998/2	231.245,87	0,00	0,00
21382	2	PNRR M5C2 - INV 2.2 - PUI INTERVENTO 2 CASE COLONICHE DI SOLLICCIANO E CONTE RANIERI TENUTA MONDEGGI 92,24% CUP B37B22000010006 CAP E 999/2	2.746.867,05	0,00	0,00
21383	1	PNC M5C2 - INV 2.2 - PUI INTERVENTO 3 CASE COLONICHE PULIZZANO CUCULIA CAPANNONE TENUTA MONDEGGI 7,76% CUP B37B22000010006 CAP E 998/3	151.295,71	81.767,57	0,00
21383	2	PNRR M5C2 - INV 2.2 - PUI INTERVENTO 3 CASE COLONICHE PULIZZANO CUCULIA CAPANNONE TENUTA MONDEGGI 92,24% CUP B37B22000010006 CAP E 999/3	2.506.567,19	1.343.613,37	0,00
21384	1	PNC M5C2 - INV 2.2 - PUI INTERVENTO 4 VILLA, CASA DEL GIARDINIERE,CAPPELLA E PARCO TENUTA MONDEGGI 7,76% CUP B37B22000010006 CAP E 998/4	597.462,94	342.000,46	0,00
21384	2	PNRR M5C2 - INV 2.2 - PUI INTERVENTO 4 VILLA, CASA DEL GIARDINIERE,CAPPELLA E PARCO TENUTA MONDEGGI 92,24% CUP B37B22000010006 CAP E 999/4	7.096.997,45	4.062.471,77	0,00
21385	1	PNC M5C2 - INV 2.2 - PUI INTERVENTO 5 STRALCIO 5 STRADE E INVASI TENUTA MONDEGGI 7,76% CUP B37B22000010006 CAP E 998/5	630.848,65	0,00	0,00
21385	2	PNRR M5C2 - INV 2.2 - PUI INTERVENTO 5 STRALCIO 5 STRADE E INVASI TENUTA MONDEGGI 92,24% CUP B37B22000010006 CAP E 999/5	7.493.571,48	0,00	0,00

	21386	1	PNC M5C2 - INV 2.2 - PUI INTERVENTI PER RIGENERAZIONE TERRITORIALE TENUTA MONDEGGI 7,76% CUP B37B22000010006 CAP E 998/6	127.685,27	0,00	0,00
	21386	2	PNRR M5C2 - INV 2.2 - PUI INTERVENTI PER RIGENERAZIONE TERRITORIALE TENUTA MONDEGGI 92,24% CUP B37B22000010006 CAP E 999/6	1.516.716,69	0,00	0,00
	21404	3	SPESE PER MESSA IN SICUREZZA PONTI E VIADOTTI DI COMPETENZA C.M. TRASF. DA MIT DM 05/05/22 DIR. 46 ANNO 2025 CAP. E 1806/3	777.966,07	0,00	0,00
	21404	4	SPESE PER MESSA IN SICUREZZA PONTI E VIADOTTI DI COMPETENZA C.M. TRASF. DA MIT DM 05/05/22 DIR. 47 ANNO 2025 CAP. E 1806/4	777.966,07	0,00	0,00
	21404	5	SPESE PER MESSA IN SICUREZZA PONTI E VIADOTTI DI COMPETENZA C.M. TRASF. DA MIT DM 05/05/22 DIR. 46 ANNO 2026 CAP. E 1806/5	0,00	2.333.898,21	0,00
	21404	6	SPESE PER MESSA IN SICUREZZA PONTI E VIADOTTI DI COMPETENZA C.M. TRASF. DA MIT DM 05/05/22 DIR. 47 ANNO 2026 CAP. E 1806/6	0,00	2.333.898,20	0,00
	21404	7	SPESE PER MESSA IN SICUREZZA PONTI E VIADOTTI DI COMPETENZA C.M. TRASF. DA MIT DM 05/05/22 DIR. 46 ANNO 2027 CAP. E 1806/7	0,00	0,00	2.333.898,21
	21404	8	SPESE PER MESSA IN SICUREZZA PONTI E VIADOTTI DI COMPETENZA C.M. TRASF. DA MIT DM 05/05/22 DIR. 47 ANNO 2027 CAP. E 1806/8	0,00	0,00	2.333.898,20
	21476	0	PNRR M2C4 - INV. 3.1 CUP B32F23000300006 SPESE PER INTERVENTI DI FORESTAZIONE URBANA PERIURBANA EXTRAURBANA ANNI 2023/26 CAP. E 965	271.320,00	1.085.280,00	0,00
	21496	0	PNRR PROGETTO M1 C1-1.4.2 AGID ACCESSIBILITA' SVILUPPO E PERSONALIZZAZIONE SOFTWARE CUP B54F2400181000 CAP. E 856	256.200,00	0,00	0,00
	21630	2	PNRR PROGETTO M1C1 - 1.5 SPESE PER ACQUISTO SOFTWARE PER INTERVENTI DI CYBERSECURITY CUP B19B24000070006 FIN DA ACN CAP E 857	261.080,00	0,00	0,00
	21630	3	PNRR PROGETTO M1C1 - 1.5 SPESE PER ACQUISTO HARDWARE PER INTERVENTI DI CYBERSECURITY CUP B19B24000070006 FIN DA ACN CAP E 857	390.400,00	0,00	0,00
	21637	1	PROGETTAZIONE SP13 KM 13+490 INTERVENTO DI RIPRISTINO FRANA DI VALLE ED INSTALLAZIONE RETE PARAMASSI CAP. E 1737/1	120.000,00	0,00	0,00
	21637	2	PROGETTAZIONE SP8 KM11+100 MESSA IN SICUREZZA PIATTAFORMA STRADALE E CONSOLIDAMENTO FRANA COMUNE BARBERINO MUGELLO CAP. E 1737/2	130.000,00	0,00	0,00
	21637	3	PROGETTAZIONE SP551 KM2+000 MANUTENZIONE STRAORDINARIA PONTE SULLA SIEVE COMUNE SCARPERIA SAN PIERO CAP. E 1737/3	570.000,00	0,00	0,00
	21650	1	PNRR M2C4 INV. 2.1a ORD.35/24 EVENTI MAGGIO 2023 SP 20 KM 5+950 CUP PROV0000042799 CAP. E 1845/1	300.000,00	0,00	0,00
	21650	2	PNRR M2C4 INV. 2.1a ORD.35/24 EVENTI MAGGIO 2023 SP 20 KM 7+350 CUP PROV0000042800 CAP. E 1845/2	150.000,00	0,00	0,00
	21650	3	PNRR M2C4 INV. 2.1a ORD.35/24 EVENTI MAGGIO 2023 SP 20 DA KM 0+000 A KM 10+000 CUP PROV0000042801 CAP. E 1845/3	850.000,00	0,00	0,00
	21650	4	PNRR M2C4 INV. 2.1a ORD.35/24 EVENTI MAGGIO 2023 SP 29 KM 2+800 CUP PROV0000042802 CAP. E 1845/4	400.000,00	0,00	0,00
	21650	5	PNRR M2C4 INV. 2.1a ORD.35/24 EVENTI MAGGIO 2023 SP 29 KM 3+600 CUP PROV0000042803 CAP. E 1845/5	3.800.000,00	0,00	0,00
	21650	6	PNRR M2C4 INV. 2.1a ORD.35/24 EVENTI MAGGIO 2023 SP 32 KM 4+550 CUP PROV0000042804 CAP. E 1845/6	430.000,00	0,00	0,00
	21650	7	PNRR M2C4 INV. 2.1a ORD.35/24 EVENTI MAGGIO 2023 SP 32 KM 10+000 CUP PROV0000042805 CAP. E 1845/7	250.000,00	0,00	0,00
	21650	8	PNRR M2C4 INV. 2.1a ORD.35/24 EVENTI MAGGIO 2023 SP 32 KM 11+100 CUP PROV0000042806 CAP. E 1845/8	430.000,00	0,00	0,00
	21650	9	PNRR M2C4 INV. 2.1a ORD.35/24 EVENTI MAGGIO 2023 SP 58 DA KM 9+000 A 9+500 CUP PROV0000042807 CAP. E 1845/9	1.400.000,00	0,00	0,00
	21650	10	PNRR M2C4 INV. 2.1a ORD.35/24 EVENTI MAGGIO 2023 SP 58 DA KM 12+000 A 12+300 CUP PROV0000042808 CAP. E 1845/10	1.400.000,00	0,00	0,00
	21650	11	PNRR M2C4 INV. 2.1a ORD.35/24 EVENTI MAGGIO 2023 SP 74 KM 12+000 CUP PROV0000042809 CAP. E 1845/11	400.000,00	0,00	0,00
	21650	12	PNRR M2C4 INV. 2.1a ORD.35/24 EVENTI MAGGIO 2023 SP 117 KM 9+000 CUP PROV0000042810 CAP. E 1845/12	230.000,00	0,00	0,00
	21650	13	PNRR M2C4 INV. 2.1a ORD.35/24 EVENTI MAGGIO 2023 SP 117 KM 11+000 CUP PROV0000042811 CAP. E 1845/13	230.000,00	0,00	0,00
	21650	14	PNRR M2C4 INV. 2.1a ORD.35/24 EVENTI MAGGIO 2023 SP 117 KM 13+000 CUP PROV0000042812 CAP. E 1845/14	230.000,00	0,00	0,00
	21650	15	PNRR M2C4 INV. 2.1a ORD.35/24 EVENTI MAGGIO 2023 SP 306 KM 30+500 CUP PROV0000042813 CAP. E 1845/15	1.400.000,00	0,00	0,00
	21650	16	PNRR M2C4 INV. 2.1a ORD.35/24 EVENTI MAGGIO 2023 SP 306 KM 34+000 CUP PROV0000042814 CAP. E 1845/16	550.000,00	0,00	0,00
	21650	17	PNRR M2C4 INV. 2.1a ORD.35/24 EVENTI MAGGIO 2023 SP 306 KM 38+400 CUP PROV0000042815 CAP. E 1845/17	900.000,00	0,00	0,00
	21650	18	PNRR M2C4 INV. 2.1a ORD.35/24 EVENTI MAGGIO 2023 SP 306 KM 39+000 CUP PROV0000042816 CAP. E 1845/18	220.000,00	0,00	0,00
	21650	19	PNRR M2C4 INV. 2.1a ORD.35/24 EVENTI MAGGIO 2023 SP 477 KM 2+800 CUP PROV0000042817 CAP. E 1845/19	900.000,00	0,00	0,00
	21650	20	PNRR M2C4 INV. 2.1a ORD.35/24 EVENTI MAGGIO 2023 SP 477 KM 3+500 CUP PROV0000042818 CAP. E 1845/20	650.000,00	0,00	0,00
	21650	21	PNRR M2C4 INV. 2.1a ORD.35/24 EVENTI MAGGIO 2023 SP 610 KM 63+000 CUP PROV0000042819 CAP. E 1845/21	1.900.000,00	0,00	0,00
	21650	22	PNRR M2C4 INV. 2.1a ORD.35/24 EVENTI MAGGIO 2023 SP 610 KM 67+200 CUP PROV0000042820 CAP. E 1845/22	150.000,00	0,00	0,00
	21650	23	PNRR M2C4 INV. 2.1a ORD.35/24 EVENTI MAGGIO 2023 SP 29 KM 0+799 CUP B15F24000070005 CAP. E 1845/23	250.000,00	0,00	0,00
	21650	24	PNRR M2C4 INV. 2.1a ORD.35/24 EVENTI MAGGIO 2023 SR 302 KM 45+200 CUP PROV0000042821 CAP. E 1845/24	450.000,00	0,00	0,00
	21650	25	PNRR M2C4 INV. 2.1a ORD.35/24 EVENTI MAGGIO 2023 SP 477 DA KM 15+300 A 15+600 CUP B15F24000070005 CAP. E 1845/25	300.000,00	0,00	0,00
	21589	0	LAVORI DI ADEGUAMENTO SISMICO IST. PROFESSIONALE CELLINI FIN. CAP. 1369/1	2.310.674,28	0,00	0,00
	21590	0	SPESE PER REALIZZAZIONE VARIANTE ALLA STRADA PROVINCIALE N.1 SAN DONATO, IN LOCALITA' DI TROGHI FIN CAP. E 1369/1	1.400.000,00	0,00	0,00
	21591	1	LAVORI PER ADEGUAMENTO SISMICO ISTITUTO TECNICO PEANO FIN. CAP. E 1369/1	91.976,12	0,00	0,00
	20834	0	LAVORI DI ADEGUAMENTO SISMICO ISTITUTO D'ARTE CERAMICA FIN. CAP. E 1369/1	2.691.555,42	0,00	0,00
SPESE DI TITOLO III	21550	1	PNC M5C2 - INV 2.2 - PUI COSTITUZIONE FONDAZIONE MONDEGGI SOSTENIBILE 7,76% CUP B37B22000010006 CAP E 998/6	7.764,85	0,00	0,00
	21550	2	PNRR M5C2 - INV 2.2 - PUI COSTITUZIONE FONDAZIONE MONDEGGI SOSTENIBILE 92,24% CUP B37B22000010006 CAP E 999/6	92.235,15	0,00	0,00
			Totale Trasferimenti Statali	**118.743.491,05**	**24.175.816,36**	**14.587.238,51**

TRASFERIMENTI REGIONALI	18445	0	LAVORI DI COMPLETAMENTO SRT 429 LOTTI IV-V-VI CAP. E 1870/71	108.000,00	0,00	0,00
	18521	0	LAVORI CICLOPISTA DELL'ARNO TRATTO SIGNA-MONTELUPO LOTTO A COMUNE DI SIGNA CAP. E 1889	357.127,54	0,00	0,00
	18632	2	MANUTENZIONE STRAORDINARIA CASSA DI ESPANSIONE FIBBIANA (EX CIRCONDARIO) CAP. E 1839	532.445,92	0,00	0,00
	20087	0	LAVORI DI MESSA IN SICUREZZA SP 20 AL KM. 6+750 COD.09IR230G1 CAP. E 882	507.053,99	0,00	0,00
	20088	0	LAVORI PER RIPRISTINO CARREGGIATA SU SP 610 KM74+000 COD.09IR268/G1 CAP. E 890	12.407,75	0,00	0,00
	20128	0	MANUTENZIONE STRAORDINARIA STRADE C.M.CON ACCORDI QUADRO ZONA 3 E GS DIR. 47 CAP. E 1371/1	367.810,89	367.810,89	367.810,89
	20129	0	MANUTENZIONE STRAORDINARIA STRADE REGIONALI CON ACCORDI QUADRO ZONA1-2 DIR. 46 CAP. E 1371/2	245.207,25	245.207,25	245.207,25
	20165	0	MANUTENZIONE STRAORDINARIA PONTI SU STRADE REGIONALI SR 302 CAP. E 1372/1/3	3.376.667,23	0,00	0,00
	20166	0	MANUTENZIONE STRAORDINARIA DI UN PONTE SULLA STRADA REGIONALE SR 2 KM 270+500 CAP. E 1372/2	1.386.547,00	0,00	0,00
	20389	0	SPESE PER ADEGUAMENTO SISMICO LICEO L. DA VINCI LOTTO 1 CAP. E 1819/1	1.269.385,16	0,00	0,00
	20391	0	SPESE PER ADEGUAMENTO SISMICO IST. FERMI LOTTO 1 CAP. E 1819/2	133.585,90	699.542,11	0,00
	20813	0	PNRR M2C2 INV.4.1 CUP B11B220007700004 TRASF.REG. TOSCANA PER LAVORI CICLOVIA DEL SOLE VERONA-FI TRONCO 2-LOTTO 4 CAP. E 1895/1	1.752.997,42	136.834,18	0,00
	20870	0	MANUTENZIONE STRAORDINARIA PONTI SU STRADE REGIONALI SR 2 CAP. E 1372/2	3.313,23	0,00	0,00
	21325	2	LAVORI DI RIQUALIFICAIZONE E AMPLIAMENTO C.O. DI PROTEZ.CIVILE LOC. LA CHIUSA CAP. E 1911/2	2.735.120,00	0,00	0,00
	21461	3	SPESA RESILIENZA CAMBIAMENTI CLIMATICI SSRR MIMS MIT 5 2022 - 2029 DM 9/05/22 ANNO 2025 AREA 1 CAP. E 1701/3	240.541,14	0,00	0,00
	21461	4	SPESA RESILIENZA CAMBIAMENTI CLIMATICI SSRR MIMS MIT 5 2022 - 2029 DM 9/05/22 ANNO 2026 AREA 1 CAP. E 1701/4	0,00	555.094,96	0,00
	21461	5	SPESA RESILIENZA CAMBIAMENTI CLIMATICI SSRR MIMS MIT 5 2022 - 2029 DM 9/05/22 ANNO 2027 AREA 1 CAP. E 1701/5	0,00	0,00	555.094,96
	21462	2	SPESA RESILIENZA CAMBIAMENTI CLIMATICI SSRR MIMS MIT 5 2022 - 2029 DM 9/05/22 ANNO 2024 AREA 2 CAP. E 1702/2	157.797,69	0,00	0,00
	21462	3	SPESA RESILIENZA CAMBIAMENTI CLIMATICI SSRR MIMS MIT 5 2022 - 2029 DM 9/05/22 ANNO 2025 AREA 2 CAP. E 1702/3	240.541,14	0,00	0,00
	21462	4	SPESA RESILIENZA CAMBIAMENTI CLIMATICI SSRR MIMS MIT 5 2022 - 2029 DM 9/05/22 ANNO 2026 AREA 2 CAP. E 1702/4	0,00	555.094,96	0,00
	21462	5	SPESA RESILIENZA CAMBIAMENTI CLIMATICI SSRR MIMS MIT 5 2022 - 2029 DM 9/05/22 ANNO 2027 AREA 2 CAP. E 1702/5	0,00	0,00	555.094,96
	21463	3	SPESA RESILIENZA CAMBIAMENTI CLIMATICI FIPILI MIMS MIT 5 2022 - 2029 DM 9/05/22 ANNO 2025 CAP. E 1703/3	211.720,26	0,00	0,00
	21463	4	SPESA RESILIENZA CAMBIAMENTI CLIMATICI FIPILI MIMS MIT 5 2022 - 2029 DM 9/05/22 ANNO 2026 CAP. E 1703/4	0,00	488.582,22	0,00
	21463	5	SPESA RESILIENZA CAMBIAMENTI CLIMATICI FIPILI MIMS MIT 5 2022 - 2029 DM 9/05/22 ANNO 2027 CAP. E 1703/5	0,00	0,00	488.582,22
	21574	1	INTERVENTI MANUTENTIVI SUI PONTI DELLE STRADE REGIONALI SR069 KM 7+350 CAP. E 1813/1	540.245,13	0,00	0,00
	21574	2	INTERVENTI MANUTENTIVI SUI PONTI DELLE STRADE REGIONALI SR066 KM 11+480 CAP. E 1813/2	330.216,74	0,00	0,00
	21574	3	INTERVENTI MANUTENTIVI SUI PONTI DELLE STRADE REGIONALI SR066 KM 9+850 CAP. E 1813/2	526.947,37	0,00	0,00
	21574	4	INTERVENTI MANUTENTIVI SUI PONTI DELLE STRADE REGIONALI SR429 KM 44+600 CAP. E 1813/2	274.872,04	0,00	0,00
	21574	5	INTERVENTI MANUTENTIVI SUI PONTI DELLE STRADE REGIONALI SR066 KM 10+700 CAP. E 1813/2	444.816,71	0,00	0,00
	21574	6	INTERVENTI MANUTENTIVI SUI PONTI DELLE STRADE REGIONALI SR066 KM 14+680 CAP. E 1813/2	283.946,90	0,00	0,00
	21574	7	INTERVENTI MANUTENTIVI SUI PONTI DELLE STRADE REGIONALI SR002 KM 275+650 CAP. E 1813/2	359.640,96	0,00	0,00
	21574	8	INTERVENTI MANUTENTIVI SUI PONTI DELLE STRADE REGIONALI SR222 KM 3+090 CAP. E 1813/2	278.644,28	0,00	0,00
	21574	9	INTERVENTI MANUTENTIVI SUI PONTI DELLE STRADE REGIONALI SR222 KM 19+850 CAP. E 1813/2	517.139,55	0,00	0,00
	21574	10	INTERVENTI MANUTENTIVI SUI PONTI DELLE STRADE REGIONALI SR222 KM 20+739 CAP. E 1813/2	604.618,32	0,00	0,00
	21574	11	INTERVENTI MANUTENTIVI SUI PONTI DELLE STRADE REGIONALI SR222 KM 23+170 CAP. E 1813/2	195.037,10	0,00	0,00
	21574	12	INTERVENTI MANUTENTIVI SUI PONTI DELLE STRADE REGIONALI SR066 KM 11+520 CAP. E 1813/2	283.925,42	0,00	0,00
	21574	13	INTERVENTI MANUTENTIVI SUI PONTI DELLE STRADE REGIONALI SR066 KM 10+150 CAP. E 1813/2	109.146,14	0,00	0,00
	21574	14	INTERVENTI MANUTENTIVI SUI PONTI DELLE STRADE REGIONALI SR302 KM 17+020 CAP. E 1813/1	638.240,00	0,00	0,00
	21574	15	INTERVENTI MANUTENTIVI SUI PONTI DELLE STRADE REGIONALI SR302 KM 48+030 CAP. E 1813/1	237.168,00	0,00	0,00
	21575	0	LAVORI MESSA IN SICUREZZA SR 302 DAL KM 39+510 AL KM 39+720 COMUNE DI BORGO SAN LORENZO CAP. E 1376	1.600.000,00	0,00	0,00
	21626	1	MANUTENZIONE STRAORDINARIA SUL PONTE FIUME PESA SR2 CASSIA KM 270+500 DELIB. CIPESS/1 CAP. E 1372/4	3.000.000,00	0,00	0,00
	21626	2	MANUTENZIONE STRAORDINARIA SUL PONTE FIUME PESA SR2 CASSIA KM 270+500 DELIB. CIPESS/35 CAP. E 1372/5	0,00	600.000,00	0,00
	21627	1	MANUTENZIONE STRAORDINARIA PONTE SRT 302 KM 44+100 DGRT 1214/23 CAP. E 1378/1	381.380,11	0,00	0,00
	21627	2	MANUTENZIONE STRAORDINARIA PONTE SRT 302 KM 44+100 DGRT 1066/24 CAP. E 1378/2	900.000,00	0,00	0,00
	21635	1	LAVORI SRT 222 VARIANTE GRASSINA LOTTO II FIN.REGIONE TOSCANA RIBASSO D'ASTA LOTTO I CAP. E 1805/1	2.646.171,32	0,00	0,00
	21635	5	LAVORI SRT 222 VARIANTE GRASSINA LOTTO II FIN.REGIONE TOSCANA CAP. E 1805/4	7.317.368,61	0,00	0,00
	21635	8	LAVORI SRT 222 VARIANTE GRASSINA LOTTO II FIN. C.M.FIN. CAP. E 1830/4 RIMBORSO R.T. ORD. 6	3.925.456,25	0,00	0,00
	21632	1	LAVORI DI ADEGUAMENTO SISMICO ISTITUTO BUONTALENTI SUCCURSALE CAP. E 1808/1	1.939.732,00	0,00	0,00
			Totale Trasferimenti Regionali	**40.972.982,46**	**3.648.166,57**	**2.211.790,28**

TRASFERIMENTI DA ALTRI ENTI	20815	0	PNRR M2C2 INV.4.1 CUP B11B220007700004 LAVORI CICLOVIA DEL SOLE VERONA-FI TRONCO 2-LOTTO 4 CAP E TRASF.COMUNE CAMPI BISENZIO 1895/3	467.503,00	56.029,00	0,00
	21635	2	LAVORI SRT 222 VARIANTE GRASSINA LOTTO II FIN.COMUNE DI BAGNO A RIPOLI RIBASSO D'ASTA D'ASTA LOTTO ICAP. E 1805/2	341.507,43	0,00	0,00
	21635	3	LAVORI SRT 222 VARIANTE GRASSINA LOTTO II FIN.COMUNE DI GREVE IN CHIANTI RIBASSO D'ASTA D'ASTA LOTTO I CAP. E 1805/3	38.854,14	0,00	0,00
	21635	6	LAVORI SRT 222 VARIANTE GRASSINA LOTTO II FIN.COMUNE DI BAGNO A RIPOLI CAP. E 1805/5	944.359,01	0,00	0,00
	21635	7	LAVORI SRT 222 VARIANTE GRASSINA LOTTO II FIN.COMUNE DI GREVE IN CHIANTICAP. E 1805/6	107.442,04	0,00	0,00
			Totale trasferimenti da altri Enti	**1.899.665,62**	**56.029,00**	**0,00**
TRASFERIMENTI DA ALTRI SOGGETTI	20371	0	MANUTENZIONE STRAORDINARIA STRADE C.M. CAP. E 725 (DA IMPEGNARE SOLO SE INCASSATO)	45.801,45	45.831,45	45.861,45
	20869	0	MANUTENZIONE STRAORDINARIA STRADE C.M. CAP. E 725 (DA IMPEGNARE SOLO SE INCASSATO)	74.513,67	74.543,67	74.573,67
	21326	0	SPESE PER RIQUALIFICAZIONE FORESTALE PARCO MEDICEO DI PRATOLINO CAP. E 877 CONVENZIONE 2023	1.832,50	0,00	0,00
	21501	1	SPESE PER RIQUALIFICAZIONE FORESTALE PARCO MEDICEO DI PRATOLINO CAP. E 879/1 1^ CONVENZIONE 2024	1.000,00	1.000,00	0,00
	21501	2	SPESE PER RIQUALIFICAZIONE FORESTALE PARCO MEDICEO DI PRATOLINO CAP. E 879/2 2^ CONVENZIONE 2024	1.500,00	1.500,00	0,00
			Totale trasferimenti da altri Soggetti	**124.647,62**	**122.875,12**	**120.435,12**
AVANZO ECONOMICO	17959	0	SPESE PER INTERVENTI PUBBLICI PUBBLICI FORESTALI DI CUI ALL'ART. 10 L.R. 39/00 CAP. E 691	21.900,00	15.000,00	0,00
	18780	0	TRASFERIMENTO A ISTITUTI SCOLASTICI DI COMPETENZA C.M. PER ACQUISTO ARREDI CONVENZIONE FONDI B FIN. AV. EC.	1.000.000,00	1.000.000,00	1.000.000,00
	19144	0	ACQUISTO BENI INVENTARIABILI PER SISTEMA DI VIDEOSORVEGLIANZA, SISTEMA RADIOCOLLEG.CENTRALE E VEICOLARI PORTATILI FIN. AV. EC.	2.000,00	2.000,00	2.000,00
	19396	0	SPESE PER ACQUISTO E SVILUPPO SOFTWARE FIN. AV. EC.	55.000,00	55.000,00	55.000,00
	19484	0	SPESE PER ACQUISTO DI MOBILI E ARREDI PER UFFICIO FIN. AV. EC.	3.000,00	3.000,00	3.000,00
	19823	0	SPESE PER ACQUISTO HARDWARE FIN. AV. EC.	145.000,00	145.000,00	145.000,00
	20244	0	INCARICHI PER PROGETTI SCUOLE DI COMPETENZA CITTA' METROPOLITANA FIN. AV. EC.	20.000,00	20.000,00	20.000,00
	20327	0	INTERVENTI DI MANUTENZIONE STRAORDINARIA IMPIANTI ELETTRICI E TERMICI IMMOBILI SCOLASTICI FIN. AV. EC.	48.600,00	48.600,00	48.600,00
	20328	0	INTERVENTI DI MANUTENZIONE STRAORDINARIA IMPIANTI ELETTRICI E TERMICI FIN AV. EC.	85.400,00	85.400,00	85.400,00
	20582	0	ACQUISTI LIBRARI PER LA BIBLIOTECA MORENIANA FIN. AV. EC.	1.000,00	1.000,00	1.000,00
	21107	0	INTERVENTI DI MANUTENZIONE STRAORDINARIA IMPIANTI ELETTRICI E TERMICI IMMOBILI SCOLASTICI FIN. AV. ECONOMICO	110.000,00	110.000,00	110.000,00
	21387	0	SPESE PER ALLESTIMENTO VEICOLI POLIZIA FIN AV. EC. CAP. E 188	2.500,00	2.500,00	2.500,00
	21390	0	SPESE PER ADEGUAMENTO SISMICO ISTITUTO ARTISTICO PORTA ROMANA FIN. AV. EC.	5.000.000,00	0,00	0,00
	21396	0	ADEGUAMENTO SISMICO ISTITUTO VOLTA GOBETTI FIN. AV. ECONOMICO	0,00	3.226.532,00	0,00
	21397	0	LAVORI DI RIFACIMENTO FACCIATE LICEO CASTELNUOVO FIN. AV. ECONOMICO	0,00	2.000.000,00	0,00
	21481	0	SPESE PER ACQUISTO ATTREZZATURE PER ATTIVITA' DI PROTEZIONE CIVILE CAP. E 320	20.000,00	20.000,00	20.000,00
	21513	1	REALIZZAZIONE NUOVO LICEO ARTISTICO VIRGILIO POLO VIA SANZIO EMPOLI FIN. AV. EC.	5.000.000,00	5.000.000,00	0,00
	21545	4	LAVORI MANUTENZIONE STRAORDINARIA SP 8 KM 27+200 PONTE FIN. AV. EC.	550.000,00	0,00	0,00
	21545	5	LAVORI MANUTENZIONE STRAORDINARIA SP 8 KM 26+100 PONTE FIN. AV. EC.	0,00	630.000,00	0,00
	21591	2	LAVORI PER ADEGUAMENTO SISMICO ISTITUTO TECNICO PEANO FIN. AV. EC.	244.754,42	0,00	0,00
	21593	1	LAVORI MANUTENZIONE STRAORDINARIA SP 79 KM 6+110 INTERVENTI DI RIPRISTINO FRANA DI VALLE FIN. AV. EC.	0,00	933.148,43	0,00
	21593	2	LAVORI MANUTENZIONE STRAORDINARIA SP 79 KM 11+550 INTERVENTI DI RIPRISTINO FRANA DI VALLE FIN. AV. EC.	988.408,65	0,00	0,00
	21593	3	LAVORI MANUTENZIONE STRAORDINARIA SP 79 KM 7+450 INTERVENTI DI RIPRISTINO FRANA DI VALLE FIN. AV. EC.	223.628,11	0,00	0,00
	21598	2	LAVORI MANUTENZIONE STRAORDINARIA SP 610 KM 66+117 PONTE A CONIALE FIN. AV. EC.	0,00	0,00	940.000,00
	21599	2	LAVORI MANUTENZIONE STRAORDINARIA SP 86 KM 10+900 MS PONTE LOC. TOSI REGGELLO FIN. AV. EC.	900.000,00	0,00	0,00
	21600	0	LAVORI MANUTENZIONE STRAORDINARIA SP 103 FRANA DI BIVIGLIANO LOTTO II FIN. AV. EC.	650.000,00	0,00	0,00
	21601	1	LAVORI MANUTENZIONE STRAORDINARIA SP 91 KM 9+800 MS PONTE RUFINA FIN. AV. EC.	780.000,00	0,00	0,00
	21601	2	LAVORI MANUTENZIONE STRAORDINARIA SP 91 KM 9+600 MS PONTE RUFINA FIN. AV. EC.	600.000,00	0,00	0,00
	21602	0	LAVORI MANUTENZIONE STRAORDINARIA SP 59 KM 5+500 MS PONTE A BRUSCOLI FIRENZUOLA. FIN. AV. EC.	750.000,00	0,00	0,00
	21603	1	LAVORI MANUTENZIONE STRAORDINARIA SP 477 KM 13+000 - 16+000 BARRIERE FIN. AV. EC.	700.000,00	600.000,00	0,00
	21604	0	LAVORI MANUTENZIONE STRAORDINARIA SP 1 VARIANTE PONTE A LASCHETTA FIN. AV. EC.	0,00	1.200.000,00	0,00
	21605	0	LAVORI MANUTENZIONE STRAORDINARIA ROTATORIA SP 37 - SP 39 GALLIANO FIN. AV. EC.	0,00	940.000,00	0,00
	21606	1	LAVORI MANUTENZIONE STRAORDINARIA BARRIERE SP 551 FIN. AV. EC.	0,00	600.000,00	0,00
	21606	2	LAVORI MANUTENZIONE STRAORDINARIA SP 551 KM 4+600 PONTE BSL FIN. AV. EC.	0,00	940.000,00	0,00
	21606	3	LAVORI MANUTENZIONE STRAORDINARIA SP 551 KM 14+030 PONTE COMUNE DI VICCHIO FIN. AV. EC.	0,00	0,00	940.000,00
	21606	4	LAVORI MANUTENZIONE STRAORDINARIA SP 551 ROTATORIA PETRONA FIN. AV. EC.	0,00	0,00	880.000,00
	21606	5	LAVORI MANUTENZIONE STRAORDINARIA SP 551 ROTATORIA LE TORRI FIN. AV. EC.	0,00	0,00	880.000,00
	21607	0	LAVORI MANUTENZIONE STRAORDINARIA ROTATORIA SP 39 S. AGATA FIN. AV. EC.	0,00	0,00	880.000,00
	21608	1	LAVORI DI MANUTENZIONE STRAORDINARIA SP 119 RIPRISTINO BARRIERE VARI KM LOTTO 1 FIN. AV. EC	0,00	0,00	247.511,80
	21608	2	LAVORI DI MANUTENZIONE STRAORDINARIA SP 119 RIPRISTINO BARRIERE VARI KM LOTTO 2 FIN. AV. EC	0,00	0,00	473.579,42
	21609	0	LAVORI DI MANUTENZIONE STRAORDINARIA SP 72 KM 7+400 REGOLAZIONE IDRICA STRADALE - CASE PASSERINI - FIN. AV. EC	0,00	0,00	519.783,22
	21628	3	TRASFERIMENTI A EDUCANDATO SS. ANNUNZIATA PER MANUTENZIONE STRAORIDNARIA SCUOLE ANNESSE FIN. AV. EC.	40.000,00	40.000,00	40.000,00
	21634	1	LAVORI CIRCONVALLAZIONE SAN CASCIANO TERZO LOTTO VARIANTE SP 12 FIN. AV. EC.	0,00	570.000,00	1.430.000,00
	21635	4	LAVORI SRT 222 VARIANTE GRASSINA LOTTO II FIN. C.M.FI RIBASSO D'ASTA D'ASTA LOTTO I AV. EC.	78.439,24	0,00	0,00
	21653	0	SPESE PER INTERVENTI DI MANUTENZIONE STRAORDINARIA IMPIANTI VIDEO AUDUO VILLA PAGGERIA PARCO MEDICEO DI PRATOLINO FIN. AV. EC.	0,00	16.000,00	0,00
			Totale Avanzo Economico	**18.019.630,42**	**18.203.180,43**	**8.723.374,44**
			Totale Titolo II e III competenza pura	**179.760.417,17**	**46.206.067,48**	**25.642.838,35**
			FPV 2025-2027	**149.176.088,47**	**30.568.006,85**	**4.141.691,39**
			Totale Titolo II e III complessivo	**328.936.505,64**	**76.774.074,33**	**29.784.529,74**
			Totale competenza pura e reiscrizioni esigibile 2025-2027	**298.368.498,79**	**72.632.382,94**	**29.784.529,74**

NOTA INTEGRATIVA
al Bilancio 2025-2027

CAPITOLO 15

RESIDUI

CITTÀ METROPOLITANA
DI FIRENZE

Alla data di predisposizione del Bilancio di Previsione 2025-2027, la situazione dei residui attivi e passivi presunti al termine dell'esercizio 2024 è la seguente:

RESIDUI ATTIVI

La tabella mostra la distribuzione dei Residui Attivi presunti al termine dell'esercizio 2024 per Titolo e per anno di provenienza:

Anno	1 -Entrate correnti di natura tributaria e contributiva e perequativa	2 - Trasferimenti correnti	3 - Entrate extratributarie	4 - Entrate in conto capitale	9 - Entrate per conto terzi e partite di giro	Totale
2013			1.025,71			**1.025,71**
2014			930,07			**930,07**
2015			5.939,45			**5.939,45**
2016			4.429,67			**4.429,67**
2017			2.680,80			**2.680,80**
2018			4.639,87	33.903,89	17.645,61	**56.189,37**
2019	14,41		21.161,08	800.119,75		**821.295,24**
2020			589.592,42	3.374.662,24		**3.964.254,66**
2021	12.536,55	42.523,20	11.044.111,67	800.068,34		**11.899.239,76**
2022	34.120,00		4.118.672,80	5.281.911,42		**9,434.704,22**
2023	4.657,08	848.379,00	5.083.282,86	8.018.054,46		**13.954.373,40**
Sub totale	**51.328,04**	**890.902,20**	**20.876.466,40**	**18.308.720,10**	**17.645,61**	**40.145.062,35**
2024	5.736.775,37	15.048.496,65	6.076.674,55	53.140.659,83	2.121.215,02	**82.123.821,42**
Totale	**5.788.103,41**	**15.939.398,85**	**26.953.140,95**	**71.449.379,93**	**2.138.860,63**	**122.268.883,77**

Risultano residui attivi presunti al termine dell'esercizio 2024 per euro 122.268.883,77, di cui euro 40.145.062,35 derivanti dalla gestione residui e euro 82.123.821,42 dalla gestione di competenza 2024.

La sottostante tabella riporta la loro distribuzione tra le direzioni dell'ente:

Direzione	Residui Attivi Presunti
A.P. PIANIFICAZIONE TERRITORIALE STRATEGICA SVILUPPO ECONOMICO	118.758,05
DIFESA DEL SUOLO	1,00
GARE CONTRATTI ED ESPROPRI	82.370,77
TURISMO E SOCIALE	148.724,40
CULTURA, EVENTI E BIBLIOTECHE MUSEO	134.648,07
DIREZIONE SIT	70.707,85
DIREZIONE PATRIMONIO	4.090.136,52
DIREZIONE EDILIZIA	12.715.952,52
DIREZIONE VIABILITÀ AREA 1	12.336.356,80
DIREZIONE VIABILITÀ AREA 2	5.621.412,96
PARCO PRATOLINO	10.527,08
DIREZIONE PROVVEDITORATO	7.916,82
DIREZIONE SERVIZI FINANZIARI	19.286.966,27
DIREZIONE AVVOCATURA	607.538,98
DIREZIONE GRANDI ASSI VIARI	3.426.864,65
DIPARTIMENTO SVILUPPO AREA TERRITORIALE	14.169,00
CONCESSIONI E AUTORIZZAZIONI CODICE DELLA STRADA	783.362,42
AFFARI GENERALI E CONTROLLO (Sanzioni Amm.ve)	6.901.217,44
PROTEZIONE CIVILE	2.716.529,81
DIREZIONE TPL	7.612.977,51
DIREZIONE PERSONALE	548.795,50
PARTECIPATE	1.601,45
POLIZIA METROPOLITANA E SANZIONI AMMINISTRATIVE	17.389.998,98
DIRITTO ALLO STUDIO, PROGETTI EDUCATIVI, RETE SCOLASTICA	109.543,47
COMMISSARIO SRT 429	4.207.879,77
COMMISSARIO FIBBIANA	2.440,00
PROGETTI STRATEGICI	23.321.485,68
Totale	**122.268.883,77**

RESIDUI PASSIVI

La tabella mostra la distribuzione dei Residui Passivi presunti al termine dell'esercizio 2024 per Titolo e per anno di provenienza:

Anno	1 - Spese correnti	2 - Spese in conto capitale	4 - Rimborso prestiti	7 - Uscite per c/ terzi e partite di giro	Totale
2014	4.038,72	25.120,85			**29.159,57**
2015		77.669,55			**77.669,55**
2016	718.63			2.111,51	**2.830,14**
2017		737.622,79			**737.622,79**
2018	166.674,71	56.075,52		16.000,00	**238.750,23**
2019	26.968,45	93.962,28			**120.930,73**
2020	21.744,72	85.831,85			**107.576,57**
2021	301.676,70	339.355,59		360,00	**641.392,29**
2022	279.653,06	391.479,74		19.930,00	**690.522,80**
2023	2.610.516,42	1.764.340,91		12.539,00	**4.392.396,33**
Sub totale	**3.411.991,41**	**3.576.459,08**	**0,00**	**50.400,51**	**7.038.851,00**
2024	37.257.653,93	98.535.296,99	195.913,47	3.502.036,90	**139.490.901,29**
Totale	**40.669.645,34**	**102.111.756,07**	**195.916,47**	**3.552.437,41**	**146.529.752,29**

Risultano residui passivi presunti al termine dell'esercizio 2024 per euro 146.529.752,29, di cui euro 7.038.851,00 derivanti dalla gestione residui e euro 139.490.901,29 dalla gestione di competenza 2024.

La sottostante tabella riporta la loro distribuzione tra le direzioni dell'ente:

Direzione	Residui Passivi Presunti
A.P. PIANIFICAZIONE TERRITORIALE STRATEGICA SVILUPPO ECONOMICO	51.333,02
DIRETTORE GENERALE	23.833,28
GARE CONTRATTI ED ESPROPRI	621.603,80
TURISMO E SOCIALE	61.916,48
CULTURA, EVENTI E BIBLIOTECHE MUSEO	963.508,47
DIREZIONE SIT	980.766,28
DIREZIONE PATRIMONIO	10.285.922,35
UFF. GABINETTO	296.189,99
DIREZIONE URP, COMUNICAZIONE, INFORMAZIONE E PARI OPPORTUNITA'	2.015,99
DIREZIONE EDILIZIA	26.416.899,41
DIREZIONE VIABILITÀ AREA 1	22.756.658,12
DIREZIONE VIABILITÀ AREA 2	17.940.051,21
PARCO PRATOLINO	73.168,97
DIREZIONE PROVVEDITORATO	1.146.437,03
DIREZIONE SERVIZI FINANZIARI	15.395.871,41
DIREZIONE AVVOCATURA	361.533,34
DIREZIONE GRANDI ASSI VIARI	4.693.922,01
SEGRETARIO GENERALE	37.680,69
DIPARTIMENTO SVILUPPO AREA TERRITORIALE	855
CONCESSIONI E AUTORIZZAZIONI CODICE DELLA STRADA	1.103,71
AFFARI GENERALI E CONTROLLO (Sanzioni Amm.ve)	33.492,79
PROTEZIONE CIVILE	2.837.463,58
DIREZIONE TPL	5.960.880,92
DIREZIONE PERSONALE	5.271.708,22
POLIZIA METROPOLITANA E SANZIONI AMMINISTRATIVE	623.950,68
SICUREZZA SUI LUOGHI DI LAVORO	103.597,65
DIRITTO ALLO STUDIO, PROGETTI EDUCATIVI, RETE SCOLASTICA	573.536,56
COMMISSARIO SRT 429	3.239.564,11
COMMISSARIO FIBBIANA	1.812.843,64
PROGETTI STRATEGICI	23.961.443,58
Totale	**146.529.752,29**

NOTA INTEGRATIVA
al Bilancio 2025-2027

CAPITOLO 16

GESTIONE DELLE LIQUIDITÀ
E
CASSA VINCOLATA

CITTÀ METROPOLITANA
DI FIRENZE

GESTIONE LIQUIDITÀ

L'art. 164 della Legge di bilancio 2022 (Legge n. 234 del 30/12/2021) estende fino al **31 Dicembre 2025** il periodo di sospensione dell'applicazione del regime di tesoreria unica "misto" per gli Enti locali, e il mantenimento, fino a quella data, del **regime di tesoreria unica,** previsto dall'art. 1 della L. n. 720/1984.
Il prolungamento della sospensione del sistema misto di tesoreria – originariamente previsto fino alla data del 31/12/2014 dall'art. 35, c. 8, del Dl n. 1/2012, prorogato una prima volta al 31/12/2017 dall'art. 1, c. 395, della L. n. 190/2014 e attualmente al 31/12/2025 – comporta che le entrate proprie degli enti locali (e non solo) rimangano depositate per altri 2 anni presso la tesoreria statale, invece di confluire nel sistema bancario.
Si conferma, pertanto, anche per tutto il 2025 il regime di "Tesoreria Unica" di cui all'art. 1 della L. n. 720 del 29/10/1984 la cui particolarità consiste, ferme restando tutte le caratteristiche generali dei servizi di tesoreria e di cassa, nonché i connessi obblighi a carico del Tesoriere, nel fatto che la gestione di tali servizi avviene con fondi depositati in una contabilità speciale aperta a nome dell'Ente presso la sezione di Tesoreria Provinciale dello Stato.
Si segnala, a questo proposito, che il Ddl di bilancio 2025, come firmato dal capo dello Stato in data 23 Ottobre 2024 e presentato per l'approvazione in Parlamento, prevede, allo stato attuale, all'art. 103, l'abrogazione del sistema di tesoreria unica mista al fine di favorire il rispetto delle nuove regole di governance economica europea.
Come previsto dal regime di Tesoreria Unica, la liquidità fruttifera libera della Città metropolitana è, quindi, interamente depositata presso il sottoconto fruttifero della contabilità speciale aperto presso la Tesoreria Provinciale dello Stato.
Nell'anno 2025, come negli anni precedenti, la regolarizzazione dei rapporti di debito e di credito fra i Tesorieri e le sezioni di Tesoreria provinciale dello Stato avverrà tramite il sistema della Tesoreria Unica Telematica il primo giorno lavorativo successivo a quello di esecuzione delle operazioni da parte del Tesoriere.

Di seguito i saldi presso il Tesoriere e la Banca d'Italia degli ultimi tre anni rilevati l'ultimo giorno del mese:

		Saldi in Euro presso il Tesoriere	Saldi in Euro presso la Banca d'Italia					
		FRUTTIFERA	INFRUTTIFERA			FRUTTIFERA	totale libera (F+I)	SALDO IN BI
		totale	vincolata	libera	totale infruttifera	libera	C/60436	
2021	Gennaio	5.144.755,07	56.744.729,23	140.247.817,57	**196.992.546,80**	228.155,61	140.475.973,18	**197.220.702,41**
	Febbraio	5.143.474,07	53.599.186,60	141.934.007,76	**195.533.194,36**	-	141.934.007,76	**195.533.194,36**
	Marzo	-	59.877.168,16	139.711.352,12	**199.588.520,28**	6.774.886,45	146.486.238,57	**206.363.406,73**
	Aprile	-	59.967.729,15	149.315.295,88	**209.283.025,03**	9.210.242,46	158.525.538,34	**218.493.267,49**
	Maggio	-	62.950.779,36	134.878.321,99	**197.829.101,35**	-	134.878.321,99	**197.829.101,35**
	Giugno	-	69.764.393,82	130.733.388,52	**200.497.782,34**	5.604.416,25	136.337.804,77	**206.102.198,59**
	Luglio	-	67.822.973,49	134.317.120,64	**202.140.094,13**	3.821.024,12	138.138.144,76	**205.961.118,25**
	Agosto	-	65.719.965,01	140.563.562,90	**206.283.527,91**	128.973,31	140.692.536,21	**206.412.501,22**
	Settembre	-	66.835.208,60	140.137.175,54	**206.972.384,14**	204.238,69	140.341.414,23	**207.176.622,83**
	Ottobre	-	65.677.893,40	140.445.808,14	**206.123.701,54**	174.500,13	140.620.308,27	**206.298.201,67**
	Novembre	-	72.662.920,10	137.720.146,13	**210.383.066,23**	994.322,33	138.714.468,46	**211.377.388,56**
	Dicembre	-	73.736.419,75	139.750.582,72	**213.487.002,47**	3.143.767,87	142.894.350,59	**216.630.770,34**
2022	Gennaio	-	70.176.038,55	143.699.371,49	**213.875.410,04**	488.597,06	144.187.968,55	**214.364.007,10**
	Febbraio	-	67.585.504,24	146.136.686,91	**213.722.191,15**	416.225,67	146.552.912,58	**214.138.416,82**
	Marzo	-	64.565.019,74	152.277.576,87	**216.842.596,61**	562.223,09	152.839.799,96	**217.404.819,70**
	Aprile	-	67.414.530,05	150.522.645,52	**217.937.175,57**	414.242,28	150.936.887,80	**218.351.417,85**
	Maggio	-	71.855.987,50	154.529.271,97	**226.385.259,47**	5.014.973,58	159.544.245,55	**231.400.233,05**
	Giugno	-	76.544.358,54	162.297.430,21	**238.841.788,75**	1.751.548,28	164.048.978,49	**240.593.337,03**
	Luglio	-	78.153.092,19	128.368.075,06	**206.521.167,25**	168.631,67	128.536.706,73	**206.689.798,92**
	Agosto	-	79.923.428,63	125.913.870,35	**205.837.298,98**	239.585,17	126.153.455,52	**206.076.884,15**
	Settembre	-	88.003.742,68	128.571.875,38	**216.575.618,06**	1.838.504,78	130.410.380,16	**218.414.122,84**
	Ottobre	-	89.762.622,03	137.260.048,15	**227.022.670,18**	364.399,32	137.624.447,47	**227.387.069,50**
	Novembre	-	95.491.321,48	138.997.279,06	**234.488.600,54**	955.606,67	139.952.885,73	**235.444.207,21**
	Dicembre	-	110.792.592,88	142.462.518,31	**253.255.111,19**	2.755.242,15	145.217.760,46	**256.010.353,34**
2023	Gennaio		97.565.839,21	150.156.047,54	**247.721.886,75**	-	150.156.047,54	**247.721.886,75**
	Febbraio		93.176.264,44	154.090.984,64	**247.267.249,08**	-	154.090.984,64	**247.267.249,08**
	Marzo		92.273.184,53	163.304.462,00	**255.577.646,53**	428.253,40	163.732.715,40	**256.005.899,93**
	Aprile	-	97.643.442,16	158.708.311,74	**256.351.753,90**	2.987.307,96	161.695.619,70	**259.339.061,86**
	Maggio	-	99.409.616,05	131.876.615,77	**231.286.231,82**	429.590,48	132.306.206,25	**231.715.822,30**
	Giugno		100.140.938,25	136.096.714,99	**236.237.653,24**	249.766,24	136.346.481,23	**236.487.419,48**
	Luglio	-	102.924.566,53	144.621.358,11	**247.545.924,64**	389.693,63	145.011.051,74	**247.935.618,27**
	Agosto		101.048.497,31	141.710.984,00	**242.759.481,31**	-	141.710.984,00	**242.759.481,31**
	Settembre		97.264.682,73	144.201.908,99	**241.466.591,72**	5.463.133,56	149.665.042,55	**246.929.725,28**
	Ottobre	-	97.861.079,16	150.392.031,87	**248.253.111,03**	1.182.606,38	151.574.638,25	**249.435.717,41**
	Novembre	-	97.806.796,42	161.583.181,42	**259.389.977,84**	2.130.210,53	163.713.391,95	**261.520.188,37**
	Dicembre	-	105.565.344,53	162.606.923,36	**268.172.267,89**	1.849.345,07	164.456.268,43	**270.021.612,96**
2024	Gennaio		97.823.179,68	172.452.248,48	**270.275.428,16**	53.513,29	172.505.761,77	**270.328.941,45**
	Febbraio		96.497.279,70	177.074.511,79	273.571.791,49	1.176.762,37	**178.251.274,16**	274.748.553,86
	Marzo		92.712.862,53	186.428.855,77	279.141.718,30	2.210.271,78	**188.639.127,55**	281.351.990,08
	Aprile	-	98.631.205,16	192.897.951,21	291.529.156,37	4.509.109,19	**197.407.060,40**	296.038.265,56
	Maggio	-	91.765.438,01	161.049.304,21	252.814.742,22	-	**161.049.304,21**	252.814.742,22
	Giugno		92.402.363,58	161.875.798,19	254.278.161,77	964.039,58	**162.839.837,77**	255.242.201,35
	Luglio	-	98.731.260,21	166.829.168,35	265.560.428,56	2.082.708,27	**168.911.876,62**	267.643.136,83
	Agosto		55.691.590,41	211.562.875,11	267.254.465,52	305.966,52	**211.868.841,63**	267.560.432,04
	Settembre		51.626.918,23	217.817.134,68	269.444.052,91	665.826,85	**218.482.961,53**	270.109.879,76
	30-ott	-	55.595.521,32	216.658.016,30	272.253.537,62	3.416.119,86	**220.074.136,16**	275.669.657,48

Analizzando l'andamento della giacenza di cassa mensile si nota che nel mese di Maggio 2024 il saldo del conto infruttifero in Banca d'Italia passa da euro 291.529.156,37 da inizio mese ad euro 252.814.742,22 contabilizzato il 31/05/2024. Tale differenza è imputabile alla liquidazione allo Stato di oltre 39,4 milioni di euro (mandato n. 4505 del 20.05.2024) relativa al pagamento effettuato a titolo di contributo netto alla finanza pubblica da corrispondere, in termini di cassa, nell'esercizio 2024, a seguito di quanto disposto dall'art. 1 della L. n. 178/2020 e dal successivo Decreto di Riparto del Ministero dell'Interno del 26/04/2022.

Dall'analisi dei dati relativi alla liquidità dell'Ente sopra riportati, si evidenzia il saldo della giacenza in Banca d'Italia, che è passato da un valore positivo d'inizio anno, pari a euro 270.021.612,96, ad un importo pari ad euro **275.669.657,48** registrato in data 30.10.2024.

Ai fini della quantificazione del fondo di cassa presunto al 01/01/2025 si è quindi partiti dal saldo del fondo di cassa effettivamente accertato al 30/10/2024, come risultante dal giornale di cassa. Tale dato è stato poi rettificato tenendo conto dell'importo stimato dei pagamenti e degli incassi,

che si prevede verranno effettuati fino al 31/12/2024 sulla base dell'andamento storico dell'entrata e della spesa.
Tutto ciò premesso si è così potuto quantificare in **euro 276.207.545,88 il fondo cassa presunto al 01.01.2025**, secondo il seguente dettaglio:

Fondo cassa di fatto al 30.10.2024	+	275.669.657,48
Stima incassi dal 31/10/2024 al 31/12/2024	+	48.846.875,96
Stima pagamenti dal 31/10/2024 al 31/12/2024	-	48.308.987,57
Fondo di cassa iniziale presunto 2025		**276.207.545,88**

Il fondo di cassa nel 2025 sarà come sempre oggetto di monitoraggio trimestrale da parte del Collegio di Revisione al fine di verificarne l'effettiva congruità.

CASSA VINCOLATA

L'art. 195 del D.Lgs. n. 267/'00, che disciplina l'utilizzo delle entrate vincolate, prevede che gli enti locali possono disporre l'utilizzo, in termini di cassa, delle entrate vincolate di cui all'art. 180, c. 3, lett. "d", per il finanziamento di spese correnti per un importo comunque non superiore all'anticipazione di tesoreria disponibile, ai sensi dell'art. 222 del D.Lgs n. 267/'00. Per l'utilizzo di tali entrate è però indispensabile la preventiva adozione da parte dell'organo esecutivo della Deliberazione di cui all'art. 222 del Tuel**.**

Tale provvedimento è stato effettivamente adottato per l'anno 2024 dal Consiglio metropolitano con la Deliberazione n. 144 del 13/12/2023, poi notificata all'Ente Tesoriere, con cui è stato quantificato per il suddetto esercizio in euro 66.926.652,32 il limite massimo per la richiesta di anticipazione di Tesoreria. L'analogo provvedimento, riferito all'esercizio finanziario 2025 è al momento in corso di predisposizione. A questo proposito, si precisa che l'Ente non ha alla data odierna, di predisposizione del BP 2025-2027, provveduto nel 2024 (e neanche lo ha fatto nel 2023 e nelle annualità precedenti) alla richiesta dell'anticipazione di tesoreria.

Con le Deliberazioni del Consiglio metropolitano n. 145 del 13/12/2023 e n. 55 del 22/05/2024 sono poi state, rispettivamente, quantificate, ai sensi dell'art. 159 del D.Lgs n. 267/2000, in euro 6.345.171,83 ed in euro 7.057.331,15 le somme non soggette ad esecuzione forzata del primo e del secondo semestre 2024. L'analogo provvedimento, riferito al primo semestre 2025, è al momento in corso di predisposizione.

Il principio contabile applicato concernente la contabilità finanziaria disciplina, al punto 10.6, la modalità di contabilizzazione dell'utilizzo degli incassi vincolati degli enti locali. Preme comunque precisare che il Dlgs n. 118/2011 non ha di fatto modificato la disciplina generale degli incassi vincolati egli enti locali. L'unica novità è stata solo l'obbligo, a decorrere dal 01/01/2015, di contabilizzare nelle scritture finanziarie i movimenti di utilizzo e di reintegro delle somme vincolate di cui all'art. 180, comma 3, lett. d), secondo le modalità indicate nel principio medesimo (art. 195, c. 1, ultimo periodo, del Tuel integrato dal Decreto correttivo del Dlgs n. 118/2011).

Il Tesoriere è così tenuto in corso d'anno a tenere distinti gli incassi da entrate vincolate dalle altre entrate comunque libere, ai sensi dell'art. 209 del Tuel e l'Ente deve necessariamente specificare sui mandati e sulle reversali, l'eventuale vincolo, ove previsto. Nello specifico, il Tesoriere, in caso di crisi di insufficienza dei fondi liberi, nel rispetto dei limiti previsti dall'art. 195 del Tuel, provvede automaticamente all'utilizzo delle risorse vincolate per il pagamento di spese correnti disposte dall'Ente, secondo le modalità specificate al paragrafo 10.2 del suddetto principio contabile, che prevedono la creazione di "carte contabili" di entrata e di spesa, da comunicare all'Ente per la regolarizzazione dei suddetti provvisori (che deve necessariamente avvenire, con periodicità almeno mensile, entro 10 giorni dalla fine di ciascun mese). Anche il successivo reintegro delle risorse vincolate viene automaticamente effettuato dal Tesoriere, secondo le modalità di cui al medesimo paragrafo 10.2, generando analoghi sospesi di entrata e di spesa, da comunicare all'Ente, che sarà altresì tenuto a regolarizzarli nel rispetto dei medesimi termini di cui sopra.

Si ricorda che, con la Determinazione n. 25 del 12/01/2015, in attuazione di quanto richiesto al punto 10.6 del principio contabile applicato concernente la contabilità finanziaria, venne, da prima, quantificata, in via provvisoria, in euro 26.885.162,71 la giacenza di cassa vincolata al 31/12/2014, dandone comunicazione all'Ente Tesoriere con nota prot. n. 42472 del 23/01/2015.
Con la successiva Determinazione n. 388 del 18/03/2015 veniva poi rideterminata, in via definitiva, detta giacenza di cassa vincolata al 01/01/2015 in euro 37.651.521,41, dandone comunicazione all'Ente Tesoriere con nota prot. n. 148998 del 20/03/2015.

Dal 01/01/2015, inoltre, questa Amministrazione ha provveduto a trasmettere all'Ente Tesoriere i mandati e le reversali con la specifica del vincolo, ove dovuto, ai sensi degli articoli 180, comma 3, lettera "d", e 185, comma 2, lettera "i", del TUEL e di quanto previsto al punto 10.2 del già richiamato principio contabile, che prevede testualmente che "*Nel corso della gestione, in considerazione della natura libera o vincolata degli incassi e pagamenti, indicata a cura dell'ente, nei titoli di incasso e di pagamento ai sensi degli articoli 180, comma 3, lettera d), e 185, comma 2, lettera i), del TUEL, il tesoriere distingue la liquidità dell'ente in parte libera e parte vincolata*".

Il D.l n. 60/2025 (c.d. decreto "Coesione"), convertito dalla Legge n. 95/2024 (pubblicata sulla G.U. n. 157 del 06/07/2024), è poi intervenuto (con l'art. 6, comma 6-octies) andando a modificare la suddetta normativa. In particolare, viene limitata, a decorrere dal 07/07/2024, la disciplina dei vincoli solo alle voci finanziate da mutui e da trasferimenti, eliminando così i vincoli imposti per legge.
Conseguentemente, con la Determinazione Dirigenziale n. 1779 del 26/08/2024, l'Ente ha svincolato la somma di euro 41.812.882,79 dal conto vincolato 301, destinandola a cassa libera, ai sensi del sopra richiamato art. 6, comma 6-octies, del D.L. n. 60/2024. Ai fini del riallineamento della cassa vincolata e delle conseguenti operazioni di contabilizzazione, l'Ente ha proceduto, con la suddetta Determinazione n. 1779/2024, anche ad approvare la variazione n. 11/D/2024 al BP 2024-2026 ai sensi della lettera "e", comma 5-quater, art. 175 del TUEL.

A questo proposito, si precisa che ad oggi (e analogo discorso vale anche per le precedenti annualità), non sono stati utilizzati incassi vincolati per il pagamento di spese correnti, non essendosi verificate, infatti, crisi di insufficienza dei fondi liberi.

Situazione al 31 Dicembre 2023

Il fondo di cassa finale al 31/12/2023 ammonta a euro 270.021.612,96, secondo il seguente dettaglio, di cui euro 105.565.344,53 sono di cassa vincolata (euro 1.585.599,30 per somme vincolate per prestiti e euro 103.979.745,23 per somme vincolate per legge e per trasferimenti) e euro 164.456.268,43 sono di cassa libera:

Dettaglio saldi per vincoli	Saldo al 01/01/2023	Reversali emesse 2023	Mandati emessi 2023	Saldo al 31/12/2023
9084 Vincolo Mutui Bei frutt	0,00	0,00	0,00	0,00
80 Vincolo banca Intesa rep 6571 Infr.	199.794,20	0,00	0,00	199.794,20
82 Vincolo banca Intesa rep 6735 Infr.	8.866,79	0,00	0,00	8.866,79
79 Infruttifero Rep 6570	313.858,19	0,00	0,00	313.858,19
306 CC.DD.PP F.do Rotativo Meucci	0,00	0,00	0,00	0,00
307 Mutuo ICS Campo Softball Mezzetta	10.923,38	0,00	7.162,28	3.761,10
308 Mutuo ICS Piscina Enriques I lotto	54.597,47	0,00	34.738,71	19.858,76
309 Mutuo ICS Piscina Enriques II lotto	1.368.747,72	0,00	405.146,73	963.600,99
302 Mutuo nuovo campo sportivo Ist Vasa	0,01	0,00	0,00	0,01
303 Mutuo nuova palestra Ist Checchi	261.509,62	0,00	261.509,62	0,00
304 Mutuo nuovi spogliatoi campo Rugby	34.829,37	0,00	0,00	34.829,37
305 Mutuo adeguamento piscina da Vinci	393.913,69	0,00	352.883,80	41.029,89
Totale vincolato per prestiti	**2.647.040,44**	**0,00**	**1.061.441,14**	**1.585.599,30**
301 Somme vincolate per legge e trasf.	**108.145.552,44**	**77.996.820,03**	**82.162.627,24**	**103.979.745,23**
Totale vincoli	**110.792.592,88**	**77.996.820,03**	**83.224.068,38**	**105.565.344,53**
Cassa Libera	**145.217.760,46**	**156.808.208,06**	**137.569.700,09**	**164.456.268,43**
Totale	**256.010.353,34**	**234.805.028,09**	**220.793.768,47**	**270.021.612,96**

I suddetti saldi al 31/12/23, come risultanti dalla contabilità dell'Ente, coincidono esattamente con quelli del Tesoriere, come ne è stato dato atto nel verbale del Collegio dei revisori dei conti n. 384

del 05/02/2024, di approvazione della verifica di cassa al 31/12/23, e nelle Determinazioni n. 479 del 29/02/2024 e n. 633 del 21/03/2024 aventi, rispettivamente, ad oggetto l'approvazione della resa del conto dell'agente contabile Banca Unicredit spa per la gestione del servizio di tesoreria relativo all'anno 2023 ai sensi dell'art. 93 del TUEL e la parificazione con le scritture contabili dell'Ente.

A seguire si riporta **l'andamento della cassa vincolata nel triennio 2021-2023** con la precisazione che non risulta più alcuna somma vincolata presso il Tesoriere al 31/12/2023 (i vincoli esistenti sono infatti tutti su Banca d'Italia).

Evoluzione della cassa vincolata nel triennio

Consistenza cassa vincolata	+/-	2021	2022	2023
Consistenza di cassa effettiva all'1.1	+	65.857.294,22	74.317.804,58	110.792.592,88
Somme utilizzate in termini di cassa all'1.1	+	0,00	0,00	0,00
Fondi vincolati all'1.1	=	65.857.294,22	74.317.804,58	110.792.592,88
Incrementi per nuovi accrediti vincolati	+	62.854.559,39	92.623.204,50	77.996.820,03
Decrementi per pagamenti vincolati	-	54.394.049,03	56.148.416,20	83.224.068,38
Fondi vincolati al 31.12	=	74.317.804,58	110.792.592,88	105.565.344,53
Somme utilizzate in termini di cassa al 31.12	-	0,00	0,00	0,00
Consistenza di cassa effettiva al 31.12	=	74.317.804,58	110.792.592,88	105.565.344,53

Situazione al 30 Settembre 2024

Dalla verifica di cassa al 30/09/2024 (e per maggiori dettagli si rinvia al verbale del Collegio dei revisori dei conti n. 399 del 18/10/2024) risulta un saldo presso l'istituto Tesoriere pari a euro 270.109.879,76 e un saldo presso la Banca d'Italia (come da modello 56T) pari a euro 269.740.378,81 (di cui euro 293.407,16 sul sottoconto fruttifero e euro 269.446.971,65 sul sottoconto infruttifero).

Per quanto attiene alla cassa vincolata, di seguito si riporta il dettaglio del fondo di cassa dell'Ente, risultante dalla contabilità al 30/09/2024.

Dettaglio saldi per vincoli	Saldo al 01/01/2024	Reversali emesse al 30.09.2024	Mandati emessi al 30.09.2024	Saldo al 30/09/2024
9084 Vincolo Mutui Bei frutt	0,00	0,00	0,00	0,00
80 Vincolo banca Intesa rep 6571 Infr.	199.794,20	0,00	0,00	199.794,20
82 Vincolo banca Intesa rep 6735 Infr.	8.866,79	0,00	0,00	8.866,79
79 Infruttifero Rep 6570	313.858,19	0,00	0,00	313.858,19
306 CC.DD.PP F.do Rotativo Meucci	0,00	0,00	0,00	0,00
307 Mutuo ICS Campo Softball Mezzetta	3.761,10	0,00	0,00	3.761,10
308 Mutuo ICS Piscina Enriques I lotto	19.858,76	0,00	12.584,81	7.273,95
309 Mutuo ICS Piscina Enriques II lotto	963.600,99	0,00	344.277,70	619.323,29
302 Mutuo nuovo campo sportivo Ist Vasari	0,01	0,00	0,00	0,01
303 Mutuo nuova palestra Ist Checchi	0,00	0,00	0,00	0,00
304 Mutuo nuovi spogliatoi campo Rugby	34.829,37	0,00	0,00	34.829,37
305 Mutuo adeguamento piscina da Vinci	41.029,89	0,00	29.285,62	11.744,27
Totale vincolato per prestiti	**1.585.599,30**	**0,00**	**386.148,13**	**1.199.451,17**
301 Somme vincolate per trasferimenti	**103.979.745,23**	**56.927.840,62**	**106.082.548,76**	**54.825.037,09**
Totale vincoli	**105.565.344,53**	**56.927.840,62**	**106.468.696,89**	**56.024.488,26**
Cassa Libera	**164.456.268,43**	**168.542.035,19**	**121.138.084,36**	**211.860.219,26**
Totale	**270.021.612,96**	**225.469.875,81**	**227.606.781,25**	**267.884.707,52**

Al 30/09/2024 risulta così dalla contabilità un fondo di cassa dell'Ente pari a euro 267.884.707,52 di cui euro 56.024.488,26 di cassa vincolata (euro 54.825.037,09 per somme vincolate per trasferimenti ed euro 1.199.451,17 per somme vincolate per prestiti).

Preme precisare che il saldo del conto vincolato 301 al 30 Settembre 2024 è molto al di sotto del dato di inizio anno 2025, che, si ricorda, ammontava ad euro 103.979.745,23. Tale diminuzione è in gran parte dovuta all'aver svincolato, con la Determinazione n. 1779 del 26/08/2024 del Dirigente dei Servizi Finanziari, la somma di euro 41.812.882,79 dal conto vincolato 301, destinandola a cassa libera, ai sensi dell'art. 6, comma 6-octies, del D.L. n. 60/2024, convertito dalla Legge n. 95/2024, che è intervenuto andando a modificare la disciplina della cassa vincolata. A decorrere dal 07/07/2024, infatti, viene limitata la disciplina dei vincoli solo alle voci finanziate da mutui e da trasferimenti, eliminando così i vincoli imposti per legge.

A seguire si riporta altresì il dettaglio del saldo dei conti vincolati al 30/09/2024 come risultante al Tesoriere, che evidenzia vincoli in Banca d'Italia per euro 51.626.918,23 di cui euro 50.427.467,06 per somme vincolate per trasferimenti (vincolo 301) e euro 1.199.451,17 per somme vincolate per prestiti. La non esatta coincidenza con le risultanze dell'Ente dipende dalle partite ancora da regolarizzare.

Si precisa, infine, che alla data del 31/12/2024 sarà automaticamente addebitata a questa Amministrazione (tramite addebito SDD) la somma di euro 195.913,47 riferita al rimborso delle quote capitale per i mutui a suo tempo contratti con l'Istituto per il credito sportivo (essendo gli interessi a totale carico dello Stato). Successivamente saranno emessi i mandati di pagamento a copertura dei relativi provvisori di spesa.

Dettaglio Data 30/09/2024			
Numero	**Descrizione conto tesoreria**	**Tipo**	**Saldo contabile**
79	CONTR.REP.6570	Vincolato	313.858,19
80	CONTR.REP.6571	Vincolato	199.794,20
82	CONTR.REP.6735	Vincolato	8.866,79
302	NUOVO CAMPO SPORTIVO IST.VASAR	Vincolato	0,01
303	NUOVA PALESTRA IST.CHECCHI	Vincolato	0,00
304	NUOVI SPOGLIATOI CAMPO RUGBY	Vincolato	34.829,37
305	ADEGUAMENTO PISCINA L.DA VINCI	Vincolato	11.744,27
307	MUTUO CREDITO SPORTIVO 1	Vincolato	3.761,10
308	MUTUO CREDITO SPORTIVO 2	Vincolato	7.273,95
309	MUTUO CREDITO SPORTIVO 3	Vincolato	619.323,29
	Totale vincoli per prestiti		**1.199.451,17**
301	**SOMME VINC.PER TRASFERIMENTI**	**Vincolato**	**50.427.467,06**
	Totale vincolato		**51.626.918,23**
100	CONTO ORDINARIO	Normale	218.482.961,53
	Totale		**270.109.879,76**

NOTA INTEGRATIVA
al Bilancio 2025-2027

CAPITOLO 17

DEBITO COMMERCIALE RESIDUO E TEMPESTIVITA' DEI PAGAMENTI

CITTÀ METROPOLITANA
DI FIRENZE

DEBITO COMMERCIALE RESIDUO

Il comma 859, art. 1, della Legge di bilancio 2019 (Legge n. 145/2018), come modificato dal comma 854 della Legge di bilancio 2020 (Legge n. 160/2019), prevede che, a partire dall'anno 2021, le amministrazioni pubbliche (con la sola esclusione delle Amministrazioni dello Stato e degli enti del SSN) sono tenute a prevedere sul Bilancio di Previsione un accantonamento, in misura variabile, a "**Fondo garanzia debiti commerciali**" qualora rientrino in una delle seguenti situazioni:

1) se il **debito commerciale residuo**, rilevato alla fine dell'esercizio precedente, non si sia ridotto di almeno il 10% rispetto a quello del secondo esercizio precedente (purché sia superiore al 5% del totale delle fatture ricevute nel medesimo esercizio);
2) se presentano un **indicatore di ritardo annuale dei pagamenti**, calcolato sulle fatture ricevute e scadute nell'anno precedente, non rispettoso dei termini di pagamento delle transazioni commerciali, come fissati dall'art. 4 del D.Lgs. n. 231/2002;
3) se l'ente non ha provveduto alla **pubblicazione dell'ammontare complessivo dei debiti** o non ha trasmesso alla piattaforma per la certificazione dei crediti PCC le comunicazioni e le informazioni relative all'avvenuto pagamento delle fatture. Quest'ultima fattispecie è stata più precisamente prevista dal comma 868, art. 1, della Legge di bilancio 2019, che, così come modificato dal comma 854 della Legge di bilancio 2020 (Legge n. 160/2019), recita testualmente che *"A decorrere dal 2021, le misure di cui al comma 862, lettera a), al comma 864, lettera a), e al comma 865, lettera a), si applicano anche alle amministrazioni pubbliche di cui ai commi 859 e 860 che non hanno pubblicato l'ammontare complessivo dei debiti, di cui all'articolo 33 del D.Lgs n. 33/2023, e che non hanno trasmesso alla piattaforma elettronica le comunicazioni di cui al comma 867 e le informazioni relative all'avvenuto pagamento delle fatture".*

Conseguentemente, qualora dovessero ricorrere le fattispecie di cui sopra, troverà applicazione nel 2025 l'obbligo di costituzione del Fondo di garanzia per i debiti commerciali.

In sede di predisposizione del BP 2025-2027, considerato che l'approvazione dello stesso è prevista entro il 31/12/2024, **si è ritenuto di poter temporaneamente soprassedere dal suddetto accantonamento sul 2025, salvo provvedere, in tal senso, entro il mese di Febbraio 2025, mediante successiva variazione di bilancio, laddove si dovessero poi verificare le condizioni previste dal Legislatore.** Il ricorrere o meno di tali casistiche si potrà, infatti, verificare con esattezza solo dopo il 31/12/2024.

Vediamo comunque ora, più nel dettaglio, le situazioni di cui ai sopracitati punti.

Debito commerciale residuo

Il c. 867, art. 1, della Legge di bilancio 2019 prevede testualmente che *"A decorrere dal 2020, entro il 31 gennaio di ogni anno le amministrazioni pubbliche di cui all'articolo 1, comma 2, della Legge 31 dicembre 2009, n. 196, comunicano, mediante la piattaforma elettronica di cui al comma 861, l'ammontare complessivo dello stock di debiti commerciali residui scaduti e non pagati alla fine dell'esercizio precedente. Per l'anno 2019 la comunicazione è effettuata dal 1° al 30 aprile 2019. Per le amministrazioni che ordinano gli incassi e i pagamenti al proprio tesoriere o cassiere attraverso ordinativi informatici emessi secondo lo standard Ordinativo Informatico, di cui al comma 8-bis dell'articolo 14 della Legge 31 dicembre 2009, n. 196, l'obbligo del presente adempimento permane fino alla chiusura dell'esercizio nel corso del quale il predetto standard viene adottato".*
Ai sensi di quanto sopra, questa Amministrazione ha sempre correttamente proceduto a pubblicare sul proprio sito internet istituzionale, nella sezione "Amministrazione trasparente", il dato del proprio debito commerciale residuo al 31/12 di ogni anno.

A seguire, si riporta, con riferimento al **periodo dal 2019 al 2023**, la specifica dello stock del debito commerciale residuo ed il numero delle imprese creditrici al 31/12 di ogni anno, nonché l'importo dei documenti ricevuti nell'anno stesso.

Anno	Importo documenti ricevuti nell'anno	Importo debito commerciale residuo scaduto al 31/12	Numero imprese creditrici
2019	75.204.280,03	46.521,54	3
2020	69.735.049,35	134.982,89	9
2021	71.227.912,38	15.247,83	7
2022	77.520.933,98	251.613,92	21
2023	91.649.938,30	1.251.565,52	7

Preme precisare che nel periodo dal 2019 al 2023 non si è mai verificata la condizione di cui alla lett. "a", comma 859, art. 1, della Legge n. 145/2018 in quanto il debito commerciale residuo rilevato alla fine dell'esercizio precedente si è sempre ridotto di almeno il 10% rispetto all'analogo dato del secondo esercizio precedente o comunque è sempre stato ben al di sotto del 5% del totale delle fatture ricevute nel medesimo esercizio.

In particolare, con riferimento al **2023**, si precisa che il **debito commerciale residuo al 31/12**, pari a **1.251.565,52 euro**, seppure non inferiore a 226.452,53 euro, somma pari al 90% del debito commerciale residuo al 31/12/22, che ammontava a 251.613,92 euro, è comunque molto inferiore a

4,6 mln di euro, cioè al 5% di 91,65 mln di euro, che è l'importo dei documenti ricevuti dall'Ente nel 2023, come rilevati automaticamente dalla PCC.
Anche nel **2024** si è continuato a porre attenzione, non solo al rispetto dei tempi di pagamento delle fatture, ma anche all'entità del debito commerciale al fine di non incorrere nel 2025 nelle sanzioni di cui ai commi da 849 a 872, art. 1, della L. n. 145/2018.

Di seguito si riportano per il 2024 **le risultanze trimestrali dello stock del debito commerciale residuo** ad oggi disponibili, che sono state pubblicate, nel rispetto dei termini di legge, sul sito internet istituzionale dell'Ente nella sezione dell'Amministrazione Trasparente.

- **Stock di debito commerciale residuo** al **31/03/24** – **euro 5.816,70** con **n. 6 imprese creditrici**
- **Stock di debito commerciale residuo** al **30/06/24** - **euro 110.671,55** con **n. 6 imprese creditrici**
- **Stock di debito commerciale residuo** al **30/09/24** - **euro 0,00** con **nessuna impresa creditrice**

Delle suddette risultanze ne ha anche dato atto il Collegio dei Revisori dei conti nei propri verbali n. 390 del 7/05/2024, n. 393 del 24/07/2024 e n. 399 del 18/10/2024 aventi ad oggetto, rispettivamente, la verifica di cassa di tesoreria al 31/03/2024, al 30/06/2024 ed al 30/09/2024. I Revisori sono, infatti, tenuti a verificare l'osservanza delle disposizioni legislative in tema di rispetto dei tempi di pagamento dei debiti commerciali.

Il Collegio dei revisori ha, inoltre, verificato nel corso del 2024, alla fine di ciascun trimestre, in attuazione dell'art. 18 del vigente Regolamento di Contabilità (approvato con DCM n. 4/2020), sia i ritardi nel pagamento dei debiti che nelle riscossioni dei crediti, come da note docin n. 1134 del 15/04/2024, n. 2013 del 05/07/2024 e n. 2730 del 03/10/2024, trasmesse a tutte le Direzioni, nonché al Segretario generale, al Direttore generale e all'OIV. Dalle verifiche effettuate in occasione dei suddetti monitoraggi sono emerse però alcune criticità, che erano già state anche rilevate in sede di riaccertamento ordinario. In particolare, il Collegio ha evidenziato che, pur permanendo a bilancio debiti non pagati afferenti a contenziosi o a CRE e depositi cauzionali non ancora scaduti, che avranno una fisiologica evoluzione, risultano ancora importi rilevanti da pagare relativi a incentivi per funzioni tecniche ed a CRE non ancora emessi o a collaudi non ancora svolti. Per tali fattispecie, il Collegio ha più volte rinnovato l'invito alle Direzioni a provvedere celermente. Il Collegio ha, inoltre, in più occasioni rilevato la presenza di residui attivi afferenti opere oggetto di anticipazione finanziaria da parte dell'Ente, che determinano un evidente squilibrio e per le quali ha chiesto alle Direzioni di adoperarsi con urgenza, per quanto di propria competenza, rendicontando o sollecitando gli Enti finanziatori per gli interventi già rendicontati al fine di ridurre l'esposizione finanziaria dell'Ente.

Lo stock di debito commerciale residuo alla data del 31/12/24 sarà rilevato all'inizio del mese di Gennaio 2025 e, conseguentemente, verrà altresì pubblicato, entro il 31/01/25, sul sito internet istituzionale dell'Ente nella medesima sezione cui si è già sopra accennato. Inoltre, si procederà sempre nel mese di Gennaio 2025 ad allineare esattamente le risultanze al 31/12/24 dell'Ente con quella della PCC ed a confermare su detta piattaforma il dato dello stock del debito commerciale residuo alla medesima data.
Conseguentemente, si verificherà il ricorrere o meno delle fattispecie di cui al più volte richiamato comma 859 e, qualora dovessero effettivamente verificarsi, si procederà con immediatezza, con la prima variazione di bilancio utile e comunque entro il mese di Febbraio 2025, ad istituire sull'annualità 2025 del BP 2025-2027 l'apposito fondo di garanzia dei debiti commerciali.
A tal riguardo, si precisa che nel 2025 scatteranno le sanzioni di cui sopra, con obbligo quindi di istituzione del Fondo di garanzia dei debiti commerciali, qualora il debito commerciale residuo al 31/12/2024 dovesse essere superiore a 1.126.408,97 euro, somma pari al 90% del debito commerciale residuo al 31/12/2023 (che, si ricorda, ammontava a 1.251.565,52 euro). In ogni caso, le suddette sanzioni non troveranno comunque applicazione nel 2025 nel caso in cui il debito commerciale residuo al 31/12/2024 dovesse essere inferiore al 5% dei documenti ricevuti dall'Ente nel corrente esercizio, come rilevati dalla PCC (a solo titolo esemplificativo, si ricorda che nel 2023 sono stati ricevuti da questa Amministrazione documenti per 91.649.938,30 euro il cui 5% ammonta a 4.582.496,91 euro).

Si precisa, infine, che nel 2024 questa Amministrazione è stata molto impegnata (e lo sarà anche nel mese di Gennaio 2025) nel portare avanti la **sperimentazione** di cui all'avviso pubblicato da IFEL in data 25/09/2023, relativamente al progetto complesso per la corretta alimentazione e allineamento della PCC (**linea B**), e nel conseguire pertanto gli obiettivi specifici, come dettagliati nel suddetto avviso. In particolare, la linea B prevede la riduzione dello scostamento fra l'ammontare del debito commerciale degli enti locali sperimentatori rilevato dalla PCC e l'importo risultante dalle evidenze contabili delle amministrazioni locali, nonché la corretta alimentazione della PCC. La partecipazione dell'Ente alla suddetta sperimentazione, della durata di 12 mesi, è stata autorizzata dal Sindaco metropolitano con proprio Atto n. 38/2023 e la domanda di ammissione è stata trasmessa ad RGS in data 04/10/2023. In data 21/11/2023 è poi pervenuta da IFEL, a mezzo PEC (ns. prot. int. n. 3226/2023), la comunicazione di conferma dell'ammissione della Città metropolitana di Firenze alla suddetta sperimentazione. Il superamento o meno della suddetta sperimentazione da parte della Città metropolitana di Firenze verrà presumibilmente comunicato da IFEL nel mese di Febbraio 2025.

2) Indicatore di ritardo annuale dei pagamenti

L'indicatore di ritardo annuale dei pagamenti (L. 145/2018) riferito ad un esercizio è calcolato come la media dei ritardi di pagamento ponderata in base all'importo delle fatture e considera le fatture scadute nell'anno e le fatture non scadute e pagate nell'anno. Tale indicatore viene rilevato annualmente in maniera automatica dalla Piattaforma per la Certificazione dei Crediti all'inizio dell'esercizio successivo.

A seguire, si riporta, con riferimento al periodo **dal 2019 al 2023**, l'andamento degli indicatori del tempo medio ponderato di pagamento e del tempo medio ponderato di ritardo.

Anno	Indicatore tempo medio ponderato di pagamento	Indicatore tempo medio ponderato di ritardo
2019	19	-13
2020	21	-9
2021	21	-9
2022	25	-5
2023	22	-8

Preme precisare che nel periodo **dal 2019 al 2023** non si è mai verificata la condizione di cui alla lett. "b", comma 859, art. 1, della Legge n. 145/2018 in quanto l'indicatore di ritardo annuale dei pagamenti è sempre risultato rispettoso dei termini di pagamento delle transazioni commerciali, come fissati dall'art. 4 del D.Lgs. n. 231/2002. Si ricorda, a questo proposito, che le fatture devono essere pagate, come regola generale, entro 30 giorni dal ricevimento delle stesse, saldo diversi accordi scritti tra le parti, che comunque non possono prevedere un termine superiore a 60 giorni.
In particolare, per il **2023**, **il tempo medio ponderato di pagamento** è di **22 giorni** ed **il tempo medio ponderato di ritardo** è di **-8 giorni.**

Nel mese di gennaio 2021 la Corte dei Conti - Sezione Regionale di Controllo per la Toscana ha trasmesso a questa Amministrazione la nota prot. n. 1822 del 29/01/2021 (ns. prot. int. 4819 del 1/02/2021) avente per oggetto "*Indagine sulla tempestività dei pagamenti degli enti locali in Toscana nell'anno 2019 - Richiesta istruttoria*". Con essa sono state richieste a questa Amministrazione varie informazioni, tra cui la specifica, per l'anno 2019, degli indicatori del tempo medio ponderato di pagamento dei debiti commerciali e del ritardo medio di pagamento delle fatture, separatamente tra spese correnti ed in conto capitale.
Con la successiva nota prot. n. 5263 del 30/05/2022 (ns. prot. int. n. 22496 del 31/05/2022), la Corte dei Conti - Sezione Regionale di Controllo per la Toscana ha poi trasmesso a questa

Amministrazione analoga richiesta riferita alle annualità 2020 e 2021. Alle suddette richieste della Corte dei Conti è stata fornita tempestiva risposta, rispettivamente, con le note prot. n. 10207 del 24/02/2021 e n. 27036 del 27/06/2022, fornendo i dati che seguono.

	Tempo medio ponderato di pagamento			**Tempo medio ponderato di ritardo**		
	Totale	**Spese Correnti Titolo I**	**Spese in conto capitale Titolo II**	**Totale**	**Spese Correnti Titolo I**	**Spese in conto capitale Titolo II**
2019	19	17,65	22,48	-13	-16,86	-7,69
2020	21	21,24	20,77	-9	-9,29	-9.23
2021	21	20,33	23,84	-9	-9,90	-6,20

Dal 2023, a seguito di uno specifico intervento della Commissione Europea, gli indicatori di cui sopra sono costituiti dalla media, ponderata con gli importi delle fatture pagate, dei tempi di pagamento e di ritardo, purché non inferiori alla media semplice di oltre 20 giorni (nel 2024 di oltre 15 giorni). Le Amministrazioni devono pertanto adottare criteri di pagamento che assicurino parità di trattamento dei fornitori, senza dare precedenza alle fatture di importo più elevato.

Il dato dell'indicatore annuale di ritardo dei pagamenti riferito all'intera annualità **2024** sarà reso automaticamente disponibile dalla PCC solo nel corso del mese di Gennaio 2025. Per fornire un dato ad oggi il più aggiornato possibile, si precisa che, **alla fine del terzo trimestre 2024**, risultano, rispettivamente, un **tempo medio ponderato di pagamento** ed un **tempo medio ponderato di ritardo** pari a **19,67** ed a **-10,30** giorni, come rilevati automaticamente dalla PCC.

Per quanto attiene poi all'**indicatore della tempestività dei pagamenti**, si riportano a seguire le risultanze riferite ai primi tre trimestri del 2024, come pubblicate dall'Ufficio Controllo di gestione sul sito internet istituzionale dell'Ente nella sezione dell'Amministrazione trasparente.

- **Indicatore tempestività dei pagamenti primo trimestre 2024** pari a **-7,95**
- **Indicatore tempestività dei pagamenti secondo trimestre 2024** pari a **-10,84**
- **Indicatore tempestività dei pagamenti terzo trimestre 2024** pari a **-10,69**

L'analogo dato riferito al quarto trimestre 2024 sarà pubblicato nella medesima sezione di cui sopra nel mese di Gennaio 2025.

3) Pubblicazione debiti e trasmissione alla PCC delle comunicazioni e delle informazioni relative all'avvenuto pagamento delle fatture.

Per quanto attiene alla pubblicazione dei debiti, il comma 868, art. 1, della legge di bilancio 2019, come modificato dal comma 854 della legge di bilancio 2020 (legge n. 160/2019), prevede testualmente che *"A decorrere dal 2021, le misure di cui al comma 862, lettera a), al comma 864, lettera a), e al comma 865, lettera a), si applicano anche alle amministrazioni pubbliche di cui ai commi 859 e 860 che non hanno pubblicato l'ammontare complessivo dei debiti, di cui all'articolo 33 del decreto legislativo 14 marzo 2013, n. 33, e che non hanno trasmesso alla piattaforma elettronica le comunicazioni di cui al comma 867 e le informazioni relative all'avvenuto pagamento delle fatture".*
L'art. 33 del D.lgs. n. 33/2013 prevede, infatti, che "*Fermo restando quanto previsto dall'articolo 9-bis, le pubbliche amministrazioni pubblicano, con cadenza annuale, un indicatore dei propri tempi medi di pagamento relativi agli acquisti di beni, servizi prestazioni professionali e forniture, denominato 'indicatore annuale di tempestività' dei pagamenti', nonché l'ammontare complessivo dei debiti e il numero delle imprese creditrici. A decorrere dall'anno 2015, con cadenza trimestrale, le pubbliche amministrazioni pubblicano un indicatore, avente il medesimo oggetto, denominato 'indicatore trimestrale di tempestività' dei pagamenti', nonché l'ammontare complessivo dei debiti e il numero delle imprese creditrici".*

A tal proposito, si precisa che **questa Amministrazione ha correttamente adempiuto ai suddetti obblighi di pubblicazione sia con riferimento all'indicatore di tempestività dei pagamenti che all'ammontare complessivo dei debiti e al numero delle imprese creditrici**. A tal proposito, si precisa che i dati riferiti ai primi tre trimestri 2024 sono già stati pubblicati sul sito internet istituzionale dell'Ente nella sezione dell'Amministrazione Trasparente. I dati del quarto trimestre 2024 saranno altresì ivi pubblicati nel mese di Gennaio 2025.

Per quanto attiene poi alla trasmissione alla PCC delle comunicazioni e delle informazioni relative all'avvenuto pagamento delle fatture, si ricorda che, dal 01/10/17 al 31/12/17, la Città metropolitana di Firenze è stata ente "sperimentatore" del SIOPE+ (come autorizzata dal C.M, con la deliberazione n. 67 del 27/09/17, adottata ai sensi del DM n. 175859 del 25/09/17). A decorrere dal 01/01/18 è poi, infatti, entrato a regime per tutte le regioni, le città metropolitane e le province (l'estensione ai comuni è stata, invece, più graduale e scaglionata in base al numero degli abitanti) questo nuovo sistema, con il quale è stato di fatto invertito l'ordine dei flussi fra gli Enti, i Tesorieri e la Banca d'Italia. Gli ordinativi informatici vengono così trasmessi attraverso un'unica infrastruttura informatica della Banca d'Italia (denominata Siope+), che provvede poi a trasmetterli al Tesoriere per la loro lavorazione. In questo modo, la Banca d'Italia acquisisce immediatamente le informazioni riguardanti, in particolare, il pagamento delle fatture con il conseguente

aggiornamento automatico della piattaforma per la certificazione dei crediti. Diventa così possibile conoscere esattamente, a livello centrale, quali sono gli effettivi tempi di pagamento delle fatture passive da parte di tutte le pubbliche amministrazioni.
In considerazione di quanto sopra, ed in particolare del fatto che l'Amministrazione è ormai da tempo a regime con il SIOPE +, si può affermare che **tutte le comunicazioni e informazioni relative all'avvenuto pagamento delle fatture vengono costantemente e regolarmente trasmesse dall'Ente alla PCC.**

Come già sopraccennato, l'accantonamento al Fondo di garanzia debiti commerciali è variabile; infatti, il comma 862 della legge di bilancio 2019 prevede testualmente che *"Entro il 28 Febbraio dell'esercizio in cui sono state rilevate le condizioni di cui al comma 859 riferite all'esercizio precedente, le amministrazioni diverse dalle amministrazioni dello Stato che adottano la contabilità finanziaria, con delibera di giunta o del consiglio di amministrazione, stanziano nella parte corrente del proprio bilancio un accantonamento denominato Fondo di garanzia debiti commerciali, sul quale non e' possibile disporre impegni e pagamenti, che a fine esercizio confluisce nella quota libera del risultato di amministrazione, per un importo pari:*
a) al 5% degli stanziamenti riguardanti nell'esercizio in corso la spesa per acquisto di beni e servizi, in caso di mancata riduzione del 10 per cento del debito commerciale residuo oppure per ritardi superiori a sessanta giorni, registrati nell'esercizio precedente;
b) al 3% degli stanziamenti riguardanti nell'esercizio in corso la spesa per acquisto di beni e servizi, per ritardi compresi tra trentuno e sessanta giorni, registrati nell'esercizio precedente;
c) al 2% degli stanziamenti riguardanti nell'esercizio in corso la spesa per acquisto di beni e servizi, per ritardi compresi tra undici e trenta giorni, registrati nell'esercizio precedente;
d) all'1% degli stanziamenti riguardanti nell'esercizio in corso la spesa per acquisto di beni e servizi, per ritardi compresi tra uno e dieci giorni, registrati nell'esercizio precedente".
Nel corso dell'esercizio finanziario l'accantonamento al Fondo di garanzia debiti commerciali, qualora sia dovuta la sua istituzione ai sensi di quanto sopra, dovrà poi essere adeguato alle variazioni di bilancio relative agli stanziamenti della spesa per acquisto di beni e servizi e sarà liberato nell'esercizio successivo a quello in cui saranno rispettate le condizioni di cui alle lettere a) e b) del sopra richiamato comma 859.

Preme, infine, richiamare la **Circolare della RGS n. 1/2024** con cui sono state fornite le prime indicazioni operative per l'attuazione dell'**art. 4-bis del Dl n. 13/2023**, in tema di riduzione dei tempi di pagamento della PA, nonché evidenziati in modo puntuale gli obblighi e gli adempimenti posti a carico degli organi di revisione. Conseguentemente alla stessa, il **Collegio dei revisori** di questa Amministrazione ha ritenuto opportuno redigere apposita Circolare attuativa interna, trasmettendola a tutti i soggetti coinvolti, con particolare riferimento ai Dirigenti ed all'OIV, con la **nota prot. int. n. 245 del 25/01/2024**.

Si ricorda, inoltre, la **Direttiva europea n. 2011/7/UE**, che attribuisce al competente organo di controllo, non solo il compito di verificare il rispetto dei tempi di pagamento dei debiti commerciali, ma anche quello di monitorare costantemente il grado di smaltimento dello stock dei debiti pregressi.

Le verifiche che il Collegio dei revisori deve effettuare nel corrente esercizio si inquadrano, quindi, essenzialmente nel contesto dei compiti che l'organo di controllo di regolarità amministrativa e contabile è tenuto ad assolvere ai sensi dell'art. 57 del vigente Regolamento di Contabilità, tramite apposite attività di riscontro, ed anche in relazione all'osservanza delle disposizioni legislative vigenti in tema di rispetto dei tempi di pagamento dei debiti commerciali. Il Collegio dei revisori continuerà, pertanto, anche alla luce delle successive **Circolari della RGS n. 15 del 05/04/2024** e **n. 25 del 15/05/2024**, ad effettuare nell'esercizio 2024, con cadenza trimestrale, sia le verifiche in materia di tempestività dei pagamenti (anche ai fini delle valutazioni dei dirigenti come previsto dalla normativa vigente) che anche il monitoraggio dei residui attivi e passivi.

Sempre al fine di ridurre i tempi di pagamento dell'Ente, il Dirigente del **Servizio Finanziario**, con le proprie **note prot. int. n. 1228 del 24/04/2024** e **n. 1460 del 16/05/2024**, ha fornito a tutte le Direzioni alcuni chiarimenti in materia ed ha anche delineato il corretto processo di spesa dei debiti commerciali cui occorre attenersi.

A differenza di quanto avveniva in passato, ora il mancato raggiungimento del target, cioè il tempo di ritardo superiore a zero, comporta la riduzione non inferiore al 30% della parte di retribuzione di risultato a carico del Dirigente responsabile della spesa, come previsto dall'articolo 4-bis del Dl n. 13/2023.

NOTA INTEGRATIVA
al Bilancio 2025-2027

CAPITOLO 18

RISULTATO DI AMMINISTRAZIONE PRESUNTO

CITTÀ METROPOLITANA
DI FIRENZE

AVANZO DI AMMINISTRAZIONE PRESUNTO 2024

Con la proposta di Bilancio di previsione 2025/2027 non si è proceduto ad applicare avanzo al Bilancio nell'esercizio 2024.
Ai sensi di quanto previsto dal principio contabile della contabilità finanziaria, in occasione della predisposizione del Bilancio di previsione, occorre procedere alla determinazione del risultato di amministrazione presunto, che consiste in una previsione ragionevole e prudente del risultato di amministrazione dell'esercizio precedente, formulata in base alla situazione dei conti alla data di elaborazione del bilancio di previsione.

Si riporta di seguito il prospetto allegato al Bilancio di previsione 2025-2027 e concernente il calcolo dell'avanzo di Amministrazione presunto che ammonta ad **euro 63.120.889,61**.

TABELLA DIMOSTRATIVA DEL RISULTATO DI AMMINISTRAZIONE PRESUNTO		
1) Determinazione del risultato di amministrazione presunto al 31/12/ 2024:		
(+)	**Risultato di amministrazione iniziale dell'esercizio 2024**	**117.335.705,45**
(+)	**Fondo pluriennale vincolato iniziale dell'esercizio 2024**	**170.364.202,47**
(+)	Entrate già accertate nell'esercizio 2024	316.695.418,78
(-)	Uscite già impegnate nell'esercizio 2024	350.214.223,11
(-)	Riduzione dei residui attivi già verificatasi nell'esercizio 2024	3.699.164,72
(+)	Incremento dei residui attivi già verificatasi nell'esercizio 2024	1.728.136,54
(+)	Riduzione dei residui passivi già verificatasi nell'esercizio 2024	1.298.766,00
=	**Risultato di amministrazione dell'esercizio 2022 alla data di redazione del bilancio di previsione dell'anno N**	**253.508.841,41**
+	Entrate che prevedo di accertare per il restante periodo dell'esercizio 2024	39.587.198,56
-	Spese che prevedo di impegnare per il restante periodo dell'esercizio 2024	80.138.701,99
-	Riduzione dei residui attivi presunta per il restante periodo dell'esercizio 2024	-
+	Incremento dei residui attivi presunto per il restante periodo dell'esercizio 2024	-
+	Riduzione dei residui passivi presunta per il restante periodo dell'esercizio 2024	-
-	Fondo pluriennale vincolato finale presunto dell'esercizio 2024	149.836.448,37
=	**A) Risultato di amministrazione presunto al 31/12/ 2024**	**63.120.889,61**

La determinazione dell'avanzo presunto è avvenuta ipotizzando che le entrate e le spese 2024 e i residui 2023 e precedenti si attestino a Consuntivo nei valori assestati con il secondo controllo e provvedimento di salvaguardia degli equilibri di Ottobre 2024 (approvato con Atto del Sindaco Metropolitano n. 86 del 17.10.2024).

Il prospetto è stato elaborato tenendo conto:

1) degli accertamenti assunti ad oggi e della stima degli accertamenti che si assumeranno entro il 31/12.

In particolare, si stima di accertare pressoché la totalità degli stanziamenti iscritti in bilancio, in quanto, ad oggi, non ci sono motivazioni che inducano a ritenere il contrario.

2) degli impegni di spesa ad oggi assunti e della stima degli impegni che si assumeranno fino al 31/12 del corrente esercizio. Come per gli accertamenti, anche in questo caso si stima di impegnare pressoché la totalità degli stanziamenti iscritti in bilancio, ad eccezione degli stanziamenti della Missione 20 "Fondi ed accantonamenti" ed al netto delle economie registrare sulle reiscrizioni da esigibilità e da stanziamento e dall'fpv di spesa.

Il calcolo si è pertanto basato sui seguenti elementi:

	ENTRATE			
	Stanziamenti al 5/11 con variazione provvisoria	**Accertamenti al 5/11**	**Da accertare**	**Acertamenti al 31/12**
tit.1	122.527.116,55	107.579.038,42	14.948.078,13	122.527.116,55
tit.2	35.941.895,65	33.595.207,28	2.346.688,37	35.941.895,65
tit.3	27.871.142,02	20.425.740,04	7.445.401,98	27.871.142,02
tit.4	104.178.940,54	92.392.473,86	11.786.466,68	104.178.940,54
tit.5	44.639,79	44.639,79	-	44.639,79
tit.9	65.718.882,79	62.658.319,39	3.060.563,40	65.718.882,79
TOTALE	**356.282.617,34**	**316.695.418,78**	39.587.198,56	**356.282.617,34**

	SPESE					
	Stanziamenti al 5/11 con variazione provvisoria	**Impegni al 5/11**	**da non impegnare (missione 20)**	**Economia fpv gia registrate**	**FPV spesa**	**Da impegnare**
tit.1	156.106.465,24	126.091.306,77	11.108.286,43	-	660.359,90	18.246.512,14
tit.2	372.450.504,56	161.012.770,02		5.235.930,88	149.176.088,47	57.025.715,19
tit.3	1.860.000,00	60.000,00				1.800.000,00
tit.4	397.738,19	391.826,94				5.911,25
tit.7	65.718.882,79	62.658.319,38				3.060.563,41
TOTALE	**596.533.590,78**	**350.214.223,11**	**11.108.286,43**	**5.235.930,88**	**149.836.448,37**	**80.138.701,99**

Per quanto concerne le economie di spesa già registrate sull'fpv riscritto sul 2024, le stesse confluiranno in avanzo libero o in avanzo vincolato a seconda della loro natura.

Si riporta di seguito il dettaglio degli stanziamenti della Missione 20 "Fondi ed accantonamenti"

FONDI 2024	
FONDO RINNOVI CONTRATTUALI	404.838,00
FONDI DI RISERVA	1.670.000,00
FONDO RISCHI	804.379,75
FONDO CONTENZIOSO	1.035.511,34
FCDE	7.193.557,34
totale	**11.108.286,43**

Per quanto attiene la gestione dei residui, questa determina un avanzo di amministrazione complessivo di – 672.262,18 euro, così come da tabella in calce:

AVANZO DA RESIDUI	
MAGGIORI RA	1.728.136,54
MINORI RA	- 3.699.164,72
saldo	**- 1.971.028,18**
MINORI RESIDUI PASSIVI	- 1.298.766,00
TOTALE	**- 672.262,18**

Pertanto, secondo la stima effettuata, il nuovo avanzo di amministrazione complessivamente quantificato si attesta in **€ 63.120.889,61** ed è determinato dai seguenti elementi:

Avanzo 2023 non applicato	47.448.934,48
Avanzo da residui	-672.262,18
Avanzo da competenza pura	11.108.286,43
Avanzo da Economie fpv	5.235.930,88
Avanzo presunto 2024	**63.120.889,61**

Si riporta nella seguente tabella un ulteriore prospetto di calcolo dell'avanzo presunto di amministrazione al 31/12/2024:

Avanzo amm.ne al 31/12/2023	**117.335.705,45**	
Accertamenti competenza	356.282.617,34	
Impegni competenza	430.352.925,10	
Saldo gestione competenza 2024	**-74.070.307,76**	+
Saldo residui attivi (maggiori accertamenti - riduzioni accertament	-1.971.028,18	
Economie residui passivi	1.298.766,00	
Saldo gestione residui	**-672.262,18**	+
FONDO PLURIENNALE VINCOLATO ESERCIZIO 2023	170.364.202,47	+
FONDO PLURIENNALE VINCOLATO ESERCIZIO 2024	149.836.448,37	-
Avanzo amm.ne presunto al 31/12/2024	**63.120.889,61**	=

La composizione dell'avanzo di Amministrazione presunto 2024 è la seguente:

Composizione del risultato di amministrazione presunto al 31/12/2024:		
Parte accantonata		
	Fondo crediti di dubbia esigibilità al 31/12/2024	28.853.230,45
	Accantonamento residui perenti al 31/12/…. (solo per le regioni)	-
	Fondo anticipazioni liquidità	
	Fondo perdite società partecipate	354.379,75
	Fondo contenzioso	6.136.584,57
	Altri accantonamenti	8.138.920,40
	B) Totale parte accantonata	**43.483.115,17**
Parte vincolata		
Vincoli derivanti da leggi e dai principi contabili		451.489,89
Vincoli derivanti da trasferimenti		4.385.221,48
Vincoli derivanti dalla contrazione di mutui		-
Vincoli formalmente attribuiti dall'ente		7.586.298,75
Altri vincoli		-
	C) Totale parte vincolata	**12.423.010,12**
Parte destinata agli investimenti		
	D) Totale destinata agli investimenti	**-**
	E) Totale parte disponibile (E=A-B-C-D)	**7.214.764,32**
	F) di cui Disavanzo da debito autorizzato e non contratto	0,00
Se E è negativo, tale importo è iscritto tra le spese del bilancio di previsione come disavanzo da ripianare		

Di seguito si riporta l'elenco delle poste che concorrono a determinare le varie componenti dell'avanzo di amministrazione presunto 2024.

AVANZO DI AMMINISTRAZIONE ACCANTONATO PRESUNTO 2024

FCDE	**28.853.230,45**
DA AVANZO 2023	21.659.673,11
DA AVANZO PRESUNTO 2024	7.193.557,34

contenzioso	accantonamento	contenzioso	accantonamento
Viabilità Riserve su appalto SRT 429	3.000.000,00	Viabilità Riserve su appalto SRT 429	3.982.871,79
Edilizia riserve su appalto	1.500.000,00	Edilizia riserve su appalto	1.500.000,00
Danno sinistro stradale Corte di appello FI n.2483/2019	950.000,00	Danno sinistro stradale Corte di appello FI n.2483/2019	0,00
Risarcimento danni inandempienze contrattuali viabilità	281.036,52	Risarcimento danni inandempienze contrattuali viabilità	281.036,52
Viabilità Zona 3	146.834,44	Viabilità Zona 3	146.834,44
Lavori man.patrimonio stradale CMFI	47.043,65	Lavori man.patrimonio stradale CMFI	47.043,65
Ricorso per errata pesatura posizione dirigenziale	0,00	Ricorso per errata pesatura posizione dirigenziale	45.000,00
Debenza canoni Cosap	40.000,00	Debenza canoni Cosap	40.000,00
Danni fiume Arno	35.000,00	Danni fiume Arno	35.000,00
Contenzioso protezione dati personali	22.665,88	Contenzioso protezione dati personali	22.665,88
Debenza canoni Cosap	22.492,74	Debenza canoni Cosap	22.492,74
Danni da fauna selvatica	12.016,07	Danni da fauna selvatica	0,00
Ricorso per riconoscimento crediti	0,00	Ricorso per riconoscimento crediti	7.639,55
Danni fauna selvatica	6.000,00	Danni fauna selvatica	6.000,00
causa rimborso accise enel	9.447,38	causa rimborso accise enel	0,00
causa rimborso accise enel	4.509,68	causa rimborso accise enel	0,00
causa rimborso accise enel	3.197,39	causa rimborso accise enel	0,00
causa rimborso accise enel	1.925,10	causa rimborso accise enel	0,00
FONDO CONTENZIOSO DA AVANZO 2023	**6.082.168,85**	**FONDO CONTENZIOSO DA AVANZO PRESUNTO 2024**	**6.136.584,57**

passività potenziali	accantonamento	passività potenziali	accantonamento
Rimborso addizionale energia elettrica	5.516.696,40	Rimborso addizionale energia elettrica	5.516.696,40
Corrispettivo gas naturale Engie	1.500.000,00	Corrispettivo gas naturale Engie	1.950.000,00
Fondo rinnovi contrattuali dirigenza	320.850,00	Fondo rinnovi contrattuali dirigenza	200.224,00
Fondo rinnovi contrattuali comparto	108.000,00	Fondo rinnovi contrattuali comparto	472.000,00
ALTRI ACCANTONAMENTI DA AVANZO 2023	**7.445.546,40**	**ALTRI ACCANTONAMENTI DA AVANZO PRESUNTO 2024**	**8.138.920,40**

L'avanzo accantonato presunto al 31/12/2024 relativo a contenziosi giudiziali si attesta quindi in **6.136.584,57 euro**, mentre l'avanzo presunto relativo alla voce "Altri accantonamenti" si attesta in **8.138.920,40 euro**. Per una disamina delle poste che concorrono alla formazione dell'avanzo accantonato presunto, si rimanda ai capitoli dedicati al fondo contenzioso ed al fondo crediti di dubbia esigibilità della nota integrativa al bilancio 2025-2027.

AVANZO DI AMMINISTRAZIONE VINCOLATO PRESUNTO 2024

L'avanzo vincolato presunto al 31/12/2024 si attesta in **12.423.010,12 euro**. Detto ammontare è stato determinato stimando di impegnare la totalità dell'avanzo vincolato applicato al bilancio 2024 nel corso dell'esercizio, che ammonta ad euro 35.857.584,05. Essendo pari a 48.280.594,17 euro l'avanzo vincolato iniziale al 31/12/2023, si prevede che l'avanzo vincolato presunto ammonti ad euro 12.423.010,12, ovvero l'avanzo vincolato residuo non applicato a bilancio nel corso dell'esercizio 2024.

In calce il dettaglio delle poste che concorrono all'avanzo vincolato presunto 2024:

Descrizione	Avanzo da applicare
SPESE PER MANUTENZIONE STRAORDINARIA RETE VIARIA CITTA' METROPOLITANE FIN. MIT 2019-2023 CAP. E 1736	145.551,31
SPESE PER MANUTENZIONE STRAORDINARIA RETE VIARIA CITTA' METROPOLITANE FIN. MIT 2019-2023 CAP. E 1736	157.827,05
SPESE PER MANUTENZIONE STRAORDINARIA RETE VIARIA CITTA' METROPOLITANE FIN. MIT 1 2019-2023 CAP. E 1736	224.111,03
SPESE PER MANUTENZIONE STRAORDINARIA RETE VIARIA CITTA' METROPOLITANE FIN. MIT 1 2019-2023 CAP. E 1736	554.802,60
SPESE PER MANUTENZIONE STRAORDINARIA RETE VIARIA C.M. FIN. AV. AMM.NE VINCOLATO FONDI MIT 2 ANNUALITA' 2020	20.089,38
SPESE PER INTERVENTI RETE VIARIA CITTA METROPOLITANA MIT 2 2020/2024 CAP. E 891	64.851,39
SPESE PER INTERVENTI RETE VIARIA CITTA METROPOLITANA MIT 2 2020/2024 CAP. E 891	565.283,28
SPESE PER NUOVI INTERVENTI MIT 3 RETE VIARIA C.M. CAP. E 1800 (FINANZIAMENTO 2019/2033)	6.963,74
SPESE PER NUOVI INTERVENTI MIT 3 RETE VIARIA C.M. CAP. E 1800 (FINANZIAMENTO 2019/2033)	18.561,61
SPESE PER NUOVI INTERVENTI MIT 3 RETE VIARIA C.M. CAP. E 1800 (FINANZIAMENTO 2019/2033)	152.190,55
totale finanziamenti MIT Viabilità	**1.910.231,94**
PIANO NAZ.LE SICUREZZA STRALE PROG. SAFETY REVIEW	294.937,77
PNSS FIN. AV. AMM.NE VINCOLATO MUTUO B. INTESA	197.609,17
PNSS FIN. AV. AMM.NE VINCOLATO ALTRE PROVINCE	368.976,72
PNSS FIN. AV. AMM.NE VINCOLATO	255.867,75
Totale Viabilità PNSS	**1.117.391,41**
Totale Viabilità	**3.027.623,35**
LAVORI DI COMPLETAMENTO SRT 429 EMPOLI-CASTELFIORENTINO FIN. AV. VINC. FONDI R.T. INCASSATI	16.744,33
LAVORI DI COMPLETAMENTO SRT 429 LOTTI IV-V-VI CAP. E 1870/71	17.641,04
REALIZZAZIONE CASSA DI ESPANSIONE MADONNA DELLA TOSSE CAP. E 1816	5.916,31
LAVORI DI COMPLETAMENTO SRT 429 LOTTI IV-V-VI FIN. AV. AMM.NE VINCOLATO	122.193,14
totale avanzo vincolato da trasferimenti RT	**162.494,82**
LAVORI DI COMPLETAMENTO SRT 429 EMPOLI-CASTELFIORENTINO FIN. AV. VINCOLATO FONDI PROVINCIALI	8.512,00
OPERE DI COMPLETAMENTO VARIANTE SRT 429 CAP. E 645/1 E 532 E DA CAP. E 880/4 CAP. E 918/1(CASSA DDPP. PER 118,86)	5.010,70
LAVORI DI COMPLETAMENTO SRT 429 LOTTI IV-V-VI FIN. AV. AMM.NE VINC.	108.466,65
totale avanzo vincolato fondi propri	**121.989,35**
Totale SRT 429	**284.484,17**
TPL TRASFERIMENTI DAI COMUNI RISORSE TPL LOTTI DEBOLI CAP. E 251	0,01
Totale TPL	**0,01**
RETRIBUZIONI - CONTRIBUTI SOCIALI FIGURATIVI - SISTEMAZIONI CONTRIBUTIVE RINNOVI CONTRATTUALI	140.291,71
Totale Stipendi	**140.291,71**
ACCORDO CASSA ESPANSIONE RENAI (DG 116/2013)	1.642.000,00
Totale Renai	**1.642.000,00**
ACCORDO DI PROGRAMMA PONTE DEL GIGLIO	2.250.000,00
Totale Ponte del Giglio	**2.250.000,00**
INCENTIVO L. 109 DIPENDENTI CAP. E 744 - EDILIZIA	3.737,30
STRADA EMPOLI-CASTELF.NO-CERTALDO SCHEDA 6 PROT. INTESA 26/09/02 CAP. E 870/1	10.975,47
SRT 429 LAVORI COMPLETAMENTO SVINCOLO EMPOLI S. MARIA E RIO STELLA FIN.AV. AMM.NE VINCOLATO R.T. INCASSATI	5.281,62
LAVORI DI COMPLETAMENTO SRT 429 LOTTI IV-V-VI CAP. E 1870/71	5.420,28
LAVORI DI COMPLETAMENTO SRT 429 EMPOLI-CASTELFIORENTINO FIN. AV. VINC. FONDI R.T. INCASSATI	0,57
LAVORI DI COMPLETAMENTO SRT 429 EMPOLI-CASTELFIORENTINO FIN. AV. VINC. FONDI R.T. INCASSATI	14.715,26
SPESE PER INTERVENTI PUBBLICI FORESTALI DI CUI ALL ART. 10 L.R. 39/00 - CAP. E 691	2.454,56
VARIANTE FIGLINE SCHEDA 13 PROT. INTESA 26/9/03 DI CUI PARTE SU CAP. 5261	272,08
RISANAMENTO, ADEGUAMENTO PONTI E INFRASTRUTTURE STRADALI FIN. AV. AMM.NE VINCOLATO R.T.	3.149,00
INCENTIVI PER REALIZZAZIONE PASSERELLA PEDONALE SR 222 GRASSINA TRASF. COMUNE DI BAGNO A RIPOLI CAP. E 910	722,58
RESTAURO EX SCUDERIE FATTORIA NUOVA A VILLA DEMIDOFF	15.384,78
LAVORI DI COMPLETAMENTO RESTAURO FACCIATE L.C. MICHELANGIOLO FIN MUTUO	4.393,35
MANUTENZIONE IMMOBILI	1.866,14
MANUTENZIONE IMMOBILI SCOLASTICI	11.366,13
RIQUALIFICAZIONE IMPIANTO ELETTRICO VOLTA FIN. AV. AMM.NE (EX MUTUO POS. 4468373/00 ESTINTO)	3.035,95
LAVORI DI ADEGUAMENTO CABINA MT/BT IST. MEUCCI FIN. AV. AMM.NE VINCOLATO	2.249,01
INTERVENTI MANUTENZIONE ORDINARIA FI.PI.LI (QUINTO D'OBBLIGO) FIN. DA COSAP CAP. E 55-56-506/1 (505 DAL 2019) -506/2	18.934,00
SRT 429 - FIN. MUTUO	156.145,89
INTERVENTI PER LA REALIZZAZIONE VARIANTE SU STRADA SR 429 FIN AV. AMM.NE	30.777,49
MANUTENZIONE ORDINARIA E RISANAMENTO RETE VIARIA C.M.	15.838,24
RIFACIMENTO COPERTURA E RIMOZIONE AMIANTO ENRIQUEZ FIN. AV. ECONOMICO	1.520,26
Totale Incentivi	**308.239,96**

Descrizione	Avanzo da applicare
INTERVENTI CONNESSI ALLA REALIZZAZIONE TERMOVALORIZZATORE BOSCHI DELLA PIANA	1.188.605,02
TRASFERIMENTO DAL COMUNE DI SESTO FIORENTINO PER PROGETTO BOSCHI DELLA PIANA	1.274.305,02
Totale Boschi della Piana	**2.462.910,04**
ONORARI PER SENTENZE CON SPESE LIQUIDATE ANNI 2014/2018	83.857,86
ONORARI PER SENTENZE CON SPESE LIQUIDATE 2019	72.088,12
ONORARI AGLI AVVOCATI INTERNI A SEGUITO DI SENTENZE LIQUIDATE CAP. E 763	55.236,34
SPESE LEGALI LIQUIDATE CON SENTENZE FAVOREVOLI CAP. U 16594 18007 19463	85.205,27
SPESE LEGALI LIQUIDATE CON SENTENZE FAVOREVOLI CAP. U 16594 18007	10.124,17
Totale Avvocatura	**306.511,76**
ACCORDO DI PROGRAMMA UNIVERSITA' DI FIRENZE	2.000.000,00
Totale Accordo UNIFI	**2.000.000,00**
ALIENAZIONI 10%	949,12
Totale Alienazioni	**949,12**
Totale avanzo vincolato presunto al 31/12/2024	**12.423.010,12**

AVANZO DI AMMINISTRAZIONE DESTINATO PRESUNTO 2024

Per quanto concerne l'avanzo destinato ad investimenti, al 31/12/2022 risulta un avanzo destinato pari ad euro 2.186.567,47. Tenuto conto che si è proceduto ad applicare l'intero ammontare dell'avanzo destinato ad investimenti al bilancio 2024 e tenuto conto che si stima di impegnare sino alla fine del corrente esercizio la totalità degli stanziamenti di bilancio, l'avanzo destinato presunto al 31/12/2024 si stima in 0,00 euro.

Alla presente si allegano le tabelle A1, A2 ed A3, come da Schemi di Bilancio d.lgs. 118/2011 aggiornati al DM 2 Agosto 2022.

ELENCO ANALITICO DELLE RISORSE ACCANTONATE NEL RISULTATO DI AMMINISTRAZIONE PRESUNTO

Capitolo di spesa	Descrizione	Risorse accantonate al 1/1/2024	Risorse accantonate applicate al bilancio dell'esercizio 2024 (con segno -)	Risorse accantonate stanziate nella spesa del bilancio dell'esercizio 2024	Variazione accantonamenti che si prevede di effettuare in sede di rendiconto 2024 (con segno +/-)	Risorse accantonate nel risultato di amministrazione presunto al 31/12/2024	Risorse accantonate presunte al 31/12/2024 applicate al primo esercizio del bilancio di previsione
		(a)	*(b)*	*(c)*	*(d)*	*(e)=(a)+(b)+(c)+(d)*	*(f)*
Fondo perdite societÃ partecipate							
18605/0	FONDO PERDITE SOCIETA PARTECIPATE	0,00	0,00	354.379,75	0,00	354.379,75	0,00
Totale Fondo perdite societÃ partecipate		**0,00**	**0,00**	**354.379,75**	**0,00**	**354.379,75**	**0,00**
Fondo contezioso							
18556/0	FONDO RISCHI	0,00	0,00	0,00	0,00	0,00	0,00
19074/0	FONDO RISCHI CONTENZIOSO SRT 429 - VIABILITA' 2 CAP. E 889	0,00	0,00	982.871,79	0,00	982.871,79	0,00
19434/1	FONDO CONTENZIOSO - CORTE DI APPELLO DI FI N.2483/2019 CIRRI SIMONETTA	950.000,00	0,00	0,00	-950.000,00	0,00	0,00
19434/2	FONDO CONTENZIOSO - TRIB. DI FI R.G. 1294/2021 STELLINI - BENVENUTI	0,00	0,00	0,00	0,00	0,00	0,00
19434/3	FONDO CONTENZIOSO - TRIB. FI APPELLO R.G. 1706/2021 MANCINI - MACCANTI - GIANNINI	35.000,00	0,00	0,00	0,00	35.000,00	0,00
19434/4	FONDO CONTENZIOSO - TRIB. FI RG 12323/2020 CORRELLI MIRKO	0,00	0,00	0,00	0,00	0,00	0,00
19434/5	FONDO CONTENZIOSO - TRIB. REGIONALE ACQUE PUBBLICHE RG 311/2022 SOC. AGRIC. SAN GIORSOLE' SRL	146.834,44	0,00	0,00	0,00	146.834,44	0,00
19434/6	FONDO CONTENZIOSO - CORTE DI APPELLO FI RG 614/2021 GARANTE PRIVACY	22.665,88	0,00	0,00	0,00	22.665,88	0,00
19434/7	FONDO CONTENZIOSO - TRIB. DI PISA RG 1604/2017 RAUGI UMBERTO	0,00	0,00	0,00	0,00	0,00	0,00
19434/8	FONDO CONTENZIOSO - GIUDICE DI PACE FI RG 6458/2017 TANINI STEFANIA	6.000,00	0,00	0,00	0,00	6.000,00	0,00
19434/12	FONDO CONTENZIOSO - ADDIZIONALE ENERGIA ELETTRICA ENEL	4.509,68	0,00	0,00	-4.509,68	0,00	0,00
19434/12	FONDO CONTENZIOSO - ADDIZIONALE ENERGIA ELETTRICA ENEL	9.447,38	0,00	0,00	-9.447,38	0,00	0,00
19434/12	FONDO CONTENZIOSO - ADDIZIONALE ENERGIA ELETTRICA ENEL	1.925,10	0,00	0,00	-1.925,10	0,00	0,00
19434/12	FONDO CONTENZIOSO - ADDIZIONALE ENERGIA ELETTRICA ENEL	0,00	0,00	0,00	0,00	0,00	0,00
19434/12	FONDO CONTENZIOSO - ADDIZIONALE ENERGIA ELETTRICA ENEL	3.197,39	0,00	0,00	-3.197,39	0,00	0,00
19434/13	FONDO CONTENZIOSO - ECONOMATO FARMA FACTORING CREDITI CORRELATI ALLE UTENZE	0,00	0,00	7.639,55	0,00	7.639,55	0,00
19434/14	FONDO CONTENZIOSO - PESATURA POSIZIONE DIRIGENZIALE RG 2747/23	0,00	0,00	45.000,00	0,00	45.000,00	0,00
20438/0	Viabilità (CONTESTATA DEBENZA CANONI COSAP)	40.000,00	0,00	0,00	0,00	40.000,00	0,00

ELENCO ANALITICO DELLE RISORSE ACCANTONATE NEL RISULTATO DI AMMINISTRAZIONE PRESUNTO

Capitolo di spesa	Descrizione	Risorse accantonate al 1/1/2024	Risorse accantonate applicate al bilancio dell'esercizio 2024 (con segno -)	Risorse accantonate stanziate nella spesa del bilancio dell'esercizio 2024	Variazione accantonamenti che si prevede di effettuare in sede di rendiconto 2024 (con segno +/-)	Risorse accantonate nel risultato di amministrazione presunto al 31/12/2024	Risorse accantonate presunte al 31/12/2024 applicate al primo esercizio del bilancio di previsione
		(a)	*(b)*	*(c)*	*(d)*	*(e)=(a)+(b)+(c)+(d)*	*(f)*
20656/0	PARTITA PREGRESSA CORES TRIB.FI RG 14896/2018	47.043,65	0,00	0,00	0,00	47.043,65	0,00
20657/0	PARTITA PREGRESSA BANCA FARMAFACTORING TRIB.FI RG 10424/2020	0,00	0,00	0,00	0,00	0,00	0,00
20658/0	PARTITA PREGRESSA CASSA DI ESPANSIONE FIBBIANA TRAP FI RG 1142/2017 20% A CARICO ENTE PER ESPROPRI	0,00	0,00	0,00	0,00	0,00	0,00
	EDILIZIA RISERVE SU APPALTO	1.500.000,00	0,00	0,00	0,00	1.500.000,00	0,00
	EX DIREZIONE SVILUPPO ECONOMICO (PRETESO INCARICO CONSULENZA)	0,00	0,00	0,00	0,00	0,00	0,00
	TRIB. FI RG 11693/2020 DANNI DA FAUNA SELVATICA	12.016,07	0,00	0,00	-12.016,07	0,00	0,00
	TRIB. FI RG 5916/2021 CONTENZIOSO PER INDADEMPIENZE CONTRATTUALI	281.036,52	0,00	0,00	0,00	281.036,52	0,00
	VIABILITA' RISERVE SU APPLATO SRT 429 quota 10% CM	3.000.000,00	0,00	0,00	0,00	3.000.000,00	0,00
	DIREZIONE PATRIMONIO _ COSAP_ TRIB. FIRENZE RG 981/2022	22.492,74	0,00	0,00	0,00	22.492,74	0,00
Totale Fondo contezioso		**6.082.168,85**	**0,00**	**1.035.511,34**	**-981.095,62**	**6.136.584,57**	**0,00**
Fondo crediti di dubbia esigibilita'							
	FCDE	21.659.673,11	0,00	7.193.557,34	0,00	28.853.230,45	0,00
Totale Fondo crediti di dubbia esigibilita'		**21.659.673,11**	**0,00**	**7.193.557,34**	**0,00**	**28.853.230,45**	**0,00**
Fondo di garanzia debiti commerciali							
		0,00	0,00	0,00	0,00	0,00	0,00
Totale Fondo di garanzia debiti commerciali		**0,00**	**0,00**	**0,00**	**0,00**	**0,00**	**0,00**
Altri accantonamenti							
17567/0	FONDO RINNOVO CONTRATTUALE DIRIGENZA	320.850,00	-161.464,00	40.838,00	0,00	200.224,00	0,00
18555/0	FONDO RISCHI ENGIE - PATRIMONIO -	1.500.000,00	0,00	450.000,00	0,00	1.950.000,00	0,00
18556/0	FONDO RISCHI	5.516.696,40	0,00	0,00	0,00	5.516.696,40	0,00
19837/0	FONDO RINNOVO CONTRATTUALE COMPARTO	108.000,00	0,00	364.000,00	0,00	472.000,00	0,00
20540/0	CONTENZIOSO ELSA MORANTE - EXTRAGIUDIZIALE	0,00	0,00	0,00	0,00	0,00	0,00
20541/0	CONTENZIOSO AGNOLETTI - EXTRAGIUDIZIALE	0,00	0,00	0,00	0,00	0,00	0,00

ELENCO ANALITICO DELLE RISORSE ACCANTONATE NEL RISULTATO DI AMMINISTRAZIONE PRESUNTO

Capitolo di spesa	Descrizione	Risorse accantonate al 1/1/2024	Risorse accantonate applicate al bilancio dell'esercizio 2024 (con segno -)	Risorse accantonate stanziate nella spesa del bilancio dell'esercizio 2024	Variazione accantonamenti che si prevede di effettuare in sede di rendiconto 2024 (con segno +/-)	Risorse accantonate nel risultato di amministrazione presunto al 31/12/2024	Risorse accantonate presunte al 31/12/2024 applicate al primo esercizio del bilancio di previsione
		(a)	*(b)*	*(c)*	*(d)*	*(e)=(a)+(b)+(c)+(d)*	*(f)*
Totale Altri accantonamenti		7.445.546,40	-161.464,00	854.838,00	0,00	8.138.920,40	0,00
Totale		35.187.388,36	-161.464,00	9.438.286,43	-981.095,62	43.483.115,17	0,00

ELENCO ANALITICO DELLE RISORSE VINCOLATE NEL RISULTATO DI AMMINISTRAZIONE PRESUNTO

Capitolo di entrata	Descrizione	Capitolo di spesa	Descrizione	Risorse vinc. al 1/1/2024	Entrate vincolate accertate nell'esercizio 2024 (dati presunti)	Impegni presunti eserc. 2024 finanziati da entrate vincolate accertate nell'esercizio o da quote vincolate del risultato di amministrazione (dati presunti)	Fondo plur. vinc. al 31/12/2024 finanziato da entrate vincolate accertate nell'esercizio o da quote vincolate del risultato di amministrazione (dati presunti)	Cancellazione nell'esercizio 2024 di residui attivi vincolati o eliminazione del vincolo su quote del risultato di amm. (+) e cancellazione nell'esercizio 2024 di residui passivi finanziati da risorse vincolate (-) (gest. dei residui): (dati presunti)	Cancellazione nell'esercizio 2024 di impegni finanziati dal fondo pluriennale vincolato dopo l'approvazione del rendiconto dell'esercizio 2023 se non reimpegnati nell'esercizio 2024 (+)	Risorse vincolate nel risultato di amministrazione presunto al 31/12/2024	Risorse vincolate presunte al 31/12/2024 applicate al primo esercizio del bilancio di previsione
				(a)	*(b)*	*(c)*	*(d)*	*(e)*	*(f)*	*(g)=(a)+(b)-(c)-(d)-(e)+(f)*	*(i)*
Vincoli derivanti dalla legge											
56/0	INDENNIZZO USURA PER TRASPORTI ECCEZIONALI FI-PI-LI CCP. 73020372 CAP. U 18282-18283-18284-19108-19459			59.173,52	0,00	59.173,52	0,00	0,00	0,00	0,00	0,00
187/0	SANZ.CDS FIPILI ART. 142 CAP. U 7354-8560-17050-17297-17434-17679-18809-19021-19101-19449-19450-19788-19807-19882-19893-19894-19939			1.084.812,68	0,00	0,00	0,00	0,00	0,00	1.084.812,68	0,00
187/0	SANZ.CDS FIPILI ART. 142 CAP. U 7354-8560-17050-17297-17434-17679-18809-19021-19101-19449-19450-19788-19807-19882-19893-19894-19939			6.185.625,44	0,00	2.852.874,60	53.923,36	0,00	0,00	3.278.827,48	0,00
187/1	SANZ.CDS FIPILI ART. 142 FAMIGLIE CAP. U 7354-8560-17050-17297-17434-17679-18809-19021-19101-19449-19450-19788-19807-19882-19893-19894-19939			3.597.278,64	0,00	0,00	0,00	0,00	0,00	3.597.278,64	0,00
188/0	ENTRATE DA SANZIONI C.D.S. ART.126 DI SPETTANZA C.M.FI CAP.U19443-19444-19446-19451-19452-19776-19808-19809-19810-19836-19883-			304.395,85	0,00	0,00	0,00	0,00	0,00	304.395,85	0,00
188/0	ENTRATE DA SANZIONI C.D.S. ART.126 DI SPETTANZA C.M.FI CAP.U19443-19444-19446-19451-19452-19776-19808-19809-19810-19836-19883-			3.853.179,60	0,00	2.079.689,22	0,00	0,00	0,00	1.773.490,38	0,00

ELENCO ANALITICO DELLE RISORSE VINCOLATE NEL RISULTATO DI AMMINISTRAZIONE PRESUNTO

Capitolo di entrata	Descrizione	Capitolo di spesa	Descrizione	Risorse vinc. al 1/1/2024	Entrate vincolate accertate nell'esercizio 2024 (dati presunti)	Impegni presunti eserc. 2024 finanziati da entrate vincolate accertate nell'esercizio o da quote vincolate del risultato di amministrazione (dati presunti)	Fondo plur. vinc. al 31/12/2024 finanziato da entrate vincolate accertate nell'esercizio o da quote vincolate del risultato di amministrazione (dati presunti)	Cancellazione nell'esercizio 2024 di residui attivi vincolati o eliminazione del vincolo su quote del risultato di amm. (+) e cancellazione nell'esercizio 2024 di residui passivi finanziati da risorse vincolate (-) (gest. dei residui): (dati presunti)	Cancellazione nell'esercizio 2024 di impegni finanziati dal fondo pluriennale vincolato dopo l'approvazione del rendiconto dell'esercizio 2023 se non reimpegnati nell'esercizio 2024 (+)	Risorse vincolate nel risultato di amministrazione presunto al 31/12/2024	Risorse vincolate presunte al 31/12/2024 applicate al primo esercizio del bilancio di previsione
				(a)	*(b)*	*(c)*	*(d)*	*(e)*	*(f)*	*(g)=(a)+(b)-(c)-(d)-(e)+(f)*	*(i)*
188/1	ENTRATE DA SANZIONI AL C.D.S. ART.126 DI SPETTANZA DELLA C.M.FI FAMIGLIE CAP.U 19443-19444-19446-19451-19452-19776-19808-19809-19810-19836-1			4.170.303,11	0,00	0,00	0,00	0,00	0,00	4.170.303,11	0,00
287/0	TRASF. DA COMUNI E UNIONI DI COMUNI 50% PROVENTI DA SANZIONI PER VIOLAZIONI ART. 142 C. 12 BIS SU STRADE PROV.LI CAP. U 20210 /20304/20857			113.436,91	0,00	113.436,91	0,00	0,00	0,00	0,00	0,00
288/0	TRASF. DA COMUNI E UNIONI DI COMUNI 50% PROV.SANZIONI VIOLAZIONI ART. 142 C.12 BIS STRADE REG.IN GESTIONE CAP.U20211-20653-20655-			71.598,15	0,00	71.598,15	0,00	0,00	0,00	0,00	0,00
289/0	TRASF.DA COMUNI E UNIONE DI COMUNI 50%PROVENTI DA SANZ.PER VIOLAZIONE ART.142 C.12BIS SU STRADE PROV.LI 2012/2018 CAP. U 20395			104.117,00	0,00	104.117,00	0,00	0,00	0,00	0,00	0,00
289/14	UNIONE DI COMUNI VALDARNO E VALDISIEVE 50%PROVENTI DA SANZ.PER VIOLAZIONE ART.142C.12 BIS SU STRADE C.M. 2012/2018 CAP. U 20395			13.646,93	0,00	13.646,93	0,00	0,00	0,00	0,00	0,00
290/0	TRASF.DA COMUNI E UNIONE DI COMUNI 50%PROVENTI DA SANZ.PER VIOLAZIONE ART.142C.12 BIS SU STRADE REG.LI IN GESTIONE12/18 CAP. U 20396/20865			1,37	0,00	1,37	0,00	0,00	0,00	0,00	0,00
505/0	FI.PI.LI PUBBLICITA' ANNUALE CAP. U 18282-18283-18284-19108-19459 E CAP. U 17302 FCDE			469.328,34	0,00	85.471,63	0,00	0,00	0,00	383.856,71	0,00

ELENCO ANALITICO DELLE RISORSE VINCOLATE NEL RISULTATO DI AMMINISTRAZIONE PRESUNTO

Capitolo di entrata	Descrizione	Capitolo di spesa	Descrizione	Risorse vinc. al 1/1/2024	Entrate vincolate accertate nell'esercizio 2024 (dati presunti)	Impegni presunti eserc. 2024 finanziati da entrate vincolate accertate nell'esercizio o da quote vincolate del risultato di amministrazione (dati presunti)	Fondo plur. vinc. al 31/12/2024 finanziato da entrate vincolate accertate nell'esercizio o da quote vincolate del risultato di amministrazione (dati presunti)	Cancellazione nell'esercizio 2024 di residui attivi vincolati o eliminazione del vincolo su quote del risultato di amm. (+) e cancellazione nell'esercizio 2024 di residui passivi finanziati da risorse vincolate (-) (gest. dei residui): (dati presunti)	Cancellazione nell'esercizio 2024 di impegni finanziati dal fondo pluriennale vincolato dopo l'approvazione del rendiconto dell'esercizio 2023 se non reimpegnati nell'esercizio 2024 (+)	Risorse vincolate nel risultato di amministrazione presunto al 31/12/2024	Risorse vincolate presunte al 31/12/2024 applicate al primo esercizio del bilancio di previsione
				(a)	*(b)*	*(c)*	*(d)*	*(e)*	*(f)*	*(g)=(a)+(b)-(c)-(d)-(e)+(f)*	*(i)*
505/0	FI.PI.LI PUBBLICITA' ANNUALE DA CONCESSIONARIO RISCOSSIONE CCP. 73024713 CAP. U 18282-18283-18284-19108-19459 E CAP. U 17302 FCDE			1.116,58	0,00	1.116,58	0,00	0,00	0,00	0,00	0,00
507/2	INTROITI COSAP ANNUALE SS.RR CAP. U 20194/20192/20193/20229/20230/20854/20855/20859/20860 FCDE 17304			60.593,26	0,00	0,00	0,00	0,00	0,00	60.593,26	0,00
507/2	INTROITI COSAP ANNUALE SS.RR DA CONCESSIONARIO RISCOSSIONE CCP 20054508 CAP. U 20192 /20229/20859/20854 FCDE 17304			60.721,91	0,00	34.435,57	0,00	0,00	0,00	26.286,34	0,00
507/3	INTROITO PUBBLICITA' ANNUALE SS.RR DA CONCESSIONARIO RISCOSSIONE CCP90501446 CAP. U 20193/20230FCDE 17305			15.793,46	0,00	15.793,46	0,00	0,00	0,00	0,00	0,00
691/0	INTROITI PER RIMBOSCHIMENTI COMPENSATIVI - CAP. U 17510 - 17959- 19093	17510/0	SPESE PER INTERVENTI PUBBLICI FORESTALI DI CUI ALL ART. 10 L.R. 39/00 - CAP. E 691	63.000,00	0,00	63.000,00	0,00	0,00	0,00	0,00	0,00
744/0	INCENTIVO ART. 116 D.LGS. 50/2016 PERSONALE DIPENDENTE PROVINCIA CAP. U 16623-18347-18348-19952-19953-19954-19955-19956-19957	19952/0	INCENTIVO L. 109 DIPENDENTI CAP. E 744 - EDILIZIA	3.737,30	0,00	0,00	0,00	0,00	0,00	3.737,30	0,00
745/0	INCENTIVO QUOTA 20% ART. 116 D.LGS. 50/2016 PERSONALE DIP PROVINCIA CAP. U 19988 - 19989-20607			16.978,82	0,00	16.978,82	0,00	0,00	0,00	0,00	0,00

ELENCO ANALITICO DELLE RISORSE VINCOLATE NEL RISULTATO DI AMMINISTRAZIONE PRESUNTO

Capitolo di entrata	Descrizione	Capitolo di spesa	Descrizione	Risorse vinc. al 1/1/2024	Entrate vincolate accertate nell'esercizio 2024 (dati presunti)	Impegni presunti eserc. 2024 finanziati da entrate vincolate accertate nell'esercizio o da quote vincolate del risultato di amministrazione (dati presunti)	Fondo plur. vinc. al 31/12/2024 finanziato da entrate vincolate accertate nell'esercizio o da quote vincolate del risultato di amministrazione (dati presunti)	Cancellazione nell'esercizio 2024 di residui attivi vincolati o eliminazione del vincolo su quote del risultato di amm. (+) e cancellazione nell'esercizio 2024 di residui passivi finanziati da risorse vincolate (-) (gest. dei residui): (dati presunti)	Cancellazione nell'esercizio 2024 di impegni finanziati dal fondo pluriennale vincolato dopo l'approvazione del rendiconto dell'esercizio 2023 se non reimpegnati nell'esercizio 2024 (+)	Risorse vincolate nel risultato di amministrazione presunto al 31/12/2024	Risorse vincolate presunte al 31/12/2024 applicate al primo esercizio del bilancio di previsione
				(a)	*(b)*	*(c)*	*(d)*	*(e)*	*(f)*	*(g)=(a)+(b)-(c)-(d)-(e)+(f)*	*(i)*
763/0	SPESE LEGALI LIQUIDATE CON SENTENZE FAVOREVOLI CAP. U 16594 E 18007	16594/0	ONORARI AGLI AVVOCATI INTERNI A SEGUITO DI SENTENZE LIQUIDATE CAP. E 763	68.103,30	0,00	12.866,96	0,00	0,00	0,00	55.236,34	0,00
763/0	SPESE LEGALI LIQUIDATE CON SENTENZE FAVOREVOLI CAP. U 16594 18007			15.919,21	0,00	15.919,21	0,00	0,00	0,00	0,00	0,00
763/0	SPESE LEGALI LIQUIDATE CON SENTENZE FAVOREVOLI CAP. U 16594 18007 19463			96.181,68	0,00	10.976,41	0,00	0,00	0,00	85.205,27	0,00
794/10	QUOTA 10% ALIENAZIONI CAP. U 20077	20077/0	QUOTA ESTINZIONE MUTUI FIN. DA 10% ALIENAZIONI CAP E 794/2-4-11-15	949,12	0,00	0,00	0,00	0,00	0,00	949,12	0,00
		7348/0	RETRIBUZIONI IN DENARO-COMPETENZE OPERAI FORESTALI	18.954,19	0,00	0,00	0,00	0,00	0,00	18.954,19	0,00
		7367/0	RETRIBUZIONI IN DENARO-TPL	3.503,41	0,00	3.503,41	0,00	0,00	0,00	0,00	0,00
		7367/0	RETRIBUZIONI IN DENARO-TPL	95,59	0,00	95,59	0,00	0,00	0,00	0,00	0,00
		7510/0	CONTRIBUTI SOCIALI FIGURATVI - PAGAMENTO DEI RUOLI INPDAP L. 336/70 E QUOTE DPR 333/90	15.000,00	0,00	0,00	0,00	0,00	0,00	15.000,00	0,00
		7510/0	CONTRIBUTI SOCIALI FIGURATVI - PAGAMENTO DEI RUOLI INPDAP L. 336/70 E QUOTE DPR 333/90	14.376,41	0,00	0,00	0,00	0,00	0,00	14.376,41	0,00
		8560/0	GLOBAL SERVICE PER S.G.C. FI-PI-LI (AVR) - QUOTA PROV. FIRENZE CAP. E 187 EX ART. 142	3.505,49	0,00	3.505,49	0,00	0,00	0,00	0,00	0,00
		8826/0	RETRIBUZIONI IN DENARO-URBANISTICA ED AREE PROTETTE	730,30	0,00	730,30	0,00	0,00	0,00	0,00	0,00

ELENCO ANALITICO DELLE RISORSE VINCOLATE NEL RISULTATO DI AMMINISTRAZIONE PRESUNTO

Capitolo di entrata	Descrizione	Capitolo di spesa	Descrizione	Risorse vinc. al 1/1/2024	Entrate vincolate accertate nell'esercizio 2024 (dati presunti)	Impegni presunti eserc. 2024 finanziati da entrate vincolate accertate nell'esercizio o da quote vincolate del risultato di amministrazione (dati presunti)	Fondo plur. vinc. al 31/12/2024 finanziato da entrate vincolate accertate nell'esercizio o da quote vincolate del risultato di amministrazione (dati presunti)	Cancellazione nell'esercizio 2024 di residui attivi vincolati o eliminazione del vincolo su quote del risultato di amm. (+) e cancellazione nell'esercizio 2024 di residui passivi finanziati da risorse vincolate (-) (gest. dei residui): (dati presunti)	Cancellazione nell'esercizio 2024 di impegni finanziati dal fondo pluriennale vincolato dopo l'approvazione del rendiconto dell'esercizio 2023 se non reimpegnati nell'esercizio 2024 (+)	Risorse vincolate nel risultato di amministrazione presunto al 31/12/2024	Risorse vincolate presunte al 31/12/2024 applicate al primo esercizio del bilancio di previsione
				(a)	*(b)*	*(c)*	*(d)*	*(e)*	*(f)*	*(g)=(a)+(b)-(c)-(d)-(e)+(f)*	*(i)*
		17041/0	RETRIBUZIONI IN DENARO-SEGRETERIA E DIREZIONE GENERALE	1.930,80	0,00	1.930,80	0,00	0,00	0,00	0,00	0,00
		17738/0	RETRIBUZIONI IN DENARO-POLIZIA PROVINCIALE	11.079,30	0,00	11.079,30	0,00	0,00	0,00	0,00	0,00
		17738/0	RETRIBUZIONI IN DENARO-POLIZIA PROVINCIALE	9.251,60	0,00	9.251,60	0,00	0,00	0,00	0,00	0,00
		17741/0	RETRIBUZIONI IN DENARO-RISORSE UMANE	332,98	0,00	332,98	0,00	0,00	0,00	0,00	0,00
		17741/0	RETRIBUZIONI IN DENARO-RISORSE UMANE	8.787,24	0,00	8.787,24	0,00	0,00	0,00	0,00	0,00
		17743/0	CONTRIBUTI OBBLIGATORI PER IL PERSONALE-COMPETENZE 17738	2.202,00	0,00	2.202,00	0,00	0,00	0,00	0,00	0,00
		17765/0	CONTRIBUTI OBBLIGATORI PER IL PERSONALE OPERAI FORESTALI - COMPETENZE 7348- FONDI PROV.LI	20.044,23	0,00	0,00	0,00	0,00	0,00	20.044,23	0,00
		17767/0	CONTRIBUTI OBBLIGATORI PER IL PERSONALE - COMPETENZE 7353 e17486	3.467,87	0,00	3.467,87	0,00	0,00	0,00	0,00	0,00
		17768/0	CONTRIBUTI OBBLIGATORI PER IL PERSONALE - COMPETENZE 7359	441,19	0,00	441,19	0,00	0,00	0,00	0,00	0,00
		17771/0	CONTRIBUTI OBBLIGATORI PER IL PERSONALE - COMPETENZE 7295	149,00	0,00	149,00	0,00	0,00	0,00	0,00	0,00
		17771/0	CONTRIBUTI OBBLIGATORI PER IL PERSONALE - COMPETENZE 7295	16.115,96	0,00	0,00	0,00	0,00	0,00	16.115,96	0,00
		18282/0	SPESE PER UTENZE IDRICHE PANNELLI FI.PI.LI CAP. E. 55/2-56-505-506/2-509-510	500,00	0,00	500,00	0,00	0,00	0,00	0,00	0,00
		18283/0	SPESE PER UTENZE ELETTRICHE PANNELLI FI.PI.LI CAP. E. 55/2-56-505-506/2-509-510	17.317,14	0,00	17.317,14	0,00	0,00	0,00	0,00	0,00

ELENCO ANALITICO DELLE RISORSE VINCOLATE NEL RISULTATO DI AMMINISTRAZIONE PRESUNTO

Capitolo di entrata	Descrizione	Capitolo di spesa	Descrizione	Risorse vinc. al 1/1/2024	Entrate vincolate accertate nell'esercizio 2024 (dati presunti)	Impegni presunti eserc. 2024 finanziati da entrate vincolate accertate nell'esercizio o da quote vincolate del risultato di amministrazione (dati presunti)	Fondo plur. vinc. al 31/12/2024 finanziato da entrate vincolate accertate nell'esercizio o da quote vincolate del risultato di amministrazione (dati presunti)	Cancellazione nell'esercizio 2024 di residui attivi vincolati o eliminazione del vincolo su quote del risultato di amm. (+) e cancellazione nell'esercizio 2024 di residui passivi finanziati da risorse vincolate (-) (gest. dei residui): (dati presunti)	Cancellazione nell'esercizio 2024 di impegni finanziati dal fondo pluriennale vincolato dopo l'approvazione del rendiconto dell'esercizio 2023 se non reimpegnati nell'esercizio 2024 (+)	Risorse vincolate nel risultato di amministrazione presunto al 31/12/2024	Risorse vincolate presunte al 31/12/2024 applicate al primo esercizio del bilancio di previsione
				(a)	*(b)*	*(c)*	*(d)*	*(e)*	*(f)*	*(g)=(a)+(b)-(c)-(d)-(e)+(f)*	*(i)*
		18284/0	SPESE PER UTENZE TELEFONICHE PANNELLI FI.PI.LI CAP. E 55/2-56-505-506/2-509-510	4.641,35	0,00	4.641,35	0,00	0,00	0,00	0,00	0,00
		18476/0	RETRIBUZIONI IN DENARO GESTIONE IMMOBILI EDILIZIA	1.000,00	0,00	1.000,00	0,00	0,00	0,00	0,00	0,00
		18809/0	PRESTAZIONI DI SERVIZIO PER ACCESSO A BANCHE DATI E PUBBLICAZIONI ON LINE CAP. E 187 ex art. 142 - (INFOCAMERE - MOTORIZZAZIONE)	747,71	0,00	747,71	0,00	0,00	0,00	0,00	0,00
		18809/0	PRESTAZIONI DI SERVIZIO PER ACCESSO A BANCHE DATI E PUBBLICAZIONI ON LINE CAP. E 187 ex art. 142 - (INFOCAMERE - MOTORIZZAZIONE)	1.491,16	0,00	1.491,16	0,00	0,00	0,00	0,00	0,00
		18835/0	RIMBORSO PER SPESE DI PERSONALE - SEGRETERIA GENERALE	500,00	0,00	500,00	0,00	0,00	0,00	0,00	0,00
		18836/0	CONTRIBUTI OBBLIGATORI PER IL PERSONALE - COMPETENZE 17741	12.236,77	0,00	0,00	0,00	0,00	0,00	12.236,77	0,00
		18836/0	CONTRIBUTI OBBLIGATORI PER IL PERSONALE - COMPETENZE 17741	2.926,00	0,00	2.926,00	0,00	0,00	0,00	0,00	0,00
		18854/0	RETRIBUZIONI IN DENARO - UFFICIO ENTRATE	293,68	0,00	293,68	0,00	0,00	0,00	0,00	0,00
		19108/0	INTERVENTI MANUTENZIONE ORDINARIA FI.PI.LI (QUINTO D'OBBLIGO) FIN. DA COSAP CAP. E 55/2-56-505-506/2-509-510	74,76	0,00	74,76	0,00	0,00	0,00	0,00	0,00
		19461/0	ONORARI AGLI AVVOCATI INTERNI A SEGUITO DI SENTENZE COMPENSATE	12.625,61	0,00	2.501,44	0,00	0,00	0,00	10.124,17	0,00

ELENCO ANALITICO DELLE RISORSE VINCOLATE NEL RISULTATO DI AMMINISTRAZIONE PRESUNTO

Capitolo di entrata	Descrizione	Capitolo di spesa	Descrizione	Risorse vinc. al 1/1/2024	Entrate vincolate accertate nell'esercizio 2024 (dati presunti)	Impegni presunti eserc. 2024 finanziati da entrate vincolate accertate nell'esercizio o da quote vincolate del risultato di amministrazione (dati presunti)	Fondo plur. vinc. al 31/12/2024 finanziato da entrate vincolate accertate nell'esercizio o da quote vincolate del risultato di amministrazione (dati presunti)	Cancellazione nell'esercizio 2024 di residui attivi vincolati o eliminazione del vincolo su quote del risultato di amm. (+) e cancellazione nell'esercizio 2024 di residui passivi finanziati da risorse vincolate (-) (gest. dei residui): (dati presunti)	Cancellazione nell'esercizio 2024 di impegni finanziati dal fondo pluriennale vincolato dopo l'approvazione del rendiconto dell'esercizio 2023 se non reimpegnati nell'esercizio 2024 (+)	Risorse vincolate nel risultato di amministrazione presunto al 31/12/2024	Risorse vincolate presunte al 31/12/2024 applicate al primo esercizio del bilancio di previsione
				(a)	*(b)*	*(c)*	*(d)*	*(e)*	*(f)*	*(g)=(a)+(b)-(c)-(d)-(e)+(f)*	*(i)*
		19568/0	CONTRATTI FORMAZIONE LAVORO PER TPL - COMPETENZE	1.475,58	0,00	1.475,58	0,00	0,00	0,00	0,00	0,00
		19569/0	CONTRATTI FORMAZIONE LAVORO PER TPL -ONERI	302,27	0,00	302,27	0,00	0,00	0,00	0,00	0,00
		19571/0	CONTRATTI FORMAZIONE LAVORO EDILIZIA - COMPETENZE	476,17	0,00	476,17	0,00	0,00	0,00	0,00	0,00
		19572/0	CONTRATTI FORMAZIONE LAVORO EDILIZIA - ONERI	120,00	0,00	120,00	0,00	0,00	0,00	0,00	0,00
		19574/0	CONTRATTI FORMAZIONE LAVORO RISORSE UMANE - COMPETENZE	496,52	0,00	496,52	0,00	0,00	0,00	0,00	0,00
		19575/0	CONTRATTI FORMAZIONE LAVORO RISORSE UMANE - ONERI	120,00	0,00	120,00	0,00	0,00	0,00	0,00	0,00
		19807/0	SPESE GESTIONE PROCEDIMENTI SANZIONATORI AL C.D.S. PER VIOLAZIONI SU FI-PI-LI CAP. E 187 EX ART. 142 - (POSTE - VARI)	288,86	0,00	288,86	0,00	0,00	0,00	0,00	0,00
		19809/0	PRESTAZIONI DI SERVIZIO PER ACCESSO A BANCHE DATI E PUBBLICAZIONI ON LINE EX ART. 126 CAP. E 188 - (INFOCAMERE - MOTORIZZAZIONE)	250,00	0,00	250,00	0,00	0,00	0,00	0,00	0,00
		19810/0	SPESE GESTIONE PROCEDIMENTI SANZIONATORI AL CDS PER VIOLAZIONI FIPILI CAP. E 188 EX ART. 126 - (POSTE - VARI)	75,67	0,00	75,67	0,00	0,00	0,00	0,00	0,00
		19894/0	MANUTENZIONE STRAORDINARIA RETE VIARIA C.M. FIRENZE CAP. E 187 EX ART. 142	1.379,51	0,00	1.379,51	0,00	0,00	0,00	0,00	0,00

ELENCO ANALITICO DELLE RISORSE VINCOLATE NEL RISULTATO DI AMMINISTRAZIONE PRESUNTO

Capitolo di entrata	Descrizione	Capitolo di spesa	Descrizione	Risorse vinc. al 1/1/2024	Entrate vincolate accertate nell'esercizio 2024 (dati presunti)	Impegni presunti eserc. 2024 finanziati da entrate vincolate accertate nell'esercizio o da quote vincolate del risultato di amministrazione (dati presunti)	Fondo plur. vinc. al 31/12/2024 finanziato da entrate vincolate accertate nell'esercizio o da quote vincolate del risultato di amministrazione (dati presunti)	Cancellazione nell'esercizio 2024 di residui attivi vincolati o eliminazione del vincolo su quote del risultato di amm. (+) e cancellazione nell'esercizio 2024 di residui passivi finanziati da risorse vincolate (-) (gest. dei residui): (dati presunti)	Cancellazione nell'esercizio 2024 di impegni finanziati dal fondo pluriennale vincolato dopo l'approvazione del rendiconto dell'esercizio 2023 se non reimpegnati nell'esercizio 2024 (+)	Risorse vincolate nel risultato di amministrazione presunto al 31/12/2024	Risorse vincolate presunte al 31/12/2024 applicate al primo esercizio del bilancio di previsione
				(a)	*(b)*	*(c)*	*(d)*	*(e)*	*(f)*	*(g)=(a)+(b)-(c)-(d)-(e)+(f)*	*(i)*
		19938/0	MANUTENZIONE ORDINARIA RETE VIARIA FIN. CAP. E 188 EX ART. 126	3,42	0,00	3,42	0,00	0,00	0,00	0,00	0,00
		19938/0	MANUTENZIONE ORDINARIA RETE VIARIA FIN. CAP. E 188 EX ART. 126	7.972,31	0,00	7.972,31	0,00	0,00	0,00	0,00	0,00
		19962/0	SPESE PER ADEGUAMENTO PREVENZIONE INCENDI CENTRI OPERATIVI FIN. CAP. E 188 EX ART. 126	16,70	0,00	16,70	0,00	0,00	0,00	0,00	0,00
		20015/0	RIMBORSO SPESE PERSONALE COMANDATO GESTIONE BENI DEMANIALI E PATRIMONIALI	500,00	0,00	500,00	0,00	0,00	0,00	0,00	0,00
		20041/0	SISTEMAZIONI CONTRIBUTIVE RINNOVI CONTRATTUALI FIN. AV. AMM.NE VINCOLATO	30.000,00	0,00	0,00	0,00	0,00	0,00	30.000,00	0,00
		20172/0	SPESE PER RIPARAZIONE E REVISIONE DI N. 2 AUTOVELOX SULLA SGC FI.PI.LI FIN. CAP. E 187 EX ART. 142	5.880,40	0,00	5.880,40	0,00	0,00	0,00	0,00	0,00
		20189/0	CONTRATTI FORMAZIONE LAVORO CFL COMPETENZE - VIABILITA' -	1.430,25	0,00	1.430,25	0,00	0,00	0,00	0,00	0,00
		20190/0	CONTRATTI FORMAZIONE LAVORO ONERI - VIABILITA' - COMPETENZE 20189	360,00	0,00	360,00	0,00	0,00	0,00	0,00	0,00
		20192/0	PRESTAZIONI DI SERVIZIO PER DIREZIONE VIABILITA' - SERVIZIO NEVE STRADE REGIONALI SSRR - CAP. E 507/2/3/5	2.646,09	0,00	2.646,09	0,00	0,00	0,00	0,00	0,00
		20205/0	ADEGUAMENTO ANTINCENDIO LICEO MICHELANGELO FIN. AV. AMM.NE DESTINATO	5.166,36	0,00	5.166,36	0,00	0,00	0,00	0,00	0,00

ELENCO ANALITICO DELLE RISORSE VINCOLATE NEL RISULTATO DI AMMINISTRAZIONE PRESUNTO

Capitolo di entrata	Descrizione	Capitolo di spesa	Descrizione	Risorse vinc. al 1/1/2024	Entrate vincolate accertate nell'esercizio 2024 (dati presunti)	Impegni presunti eserc. 2024 finanziati da entrate vincolate accertate nell'esercizio o da quote vincolate del risultato di amministrazione (dati presunti)	Fondo plur. vinc. al 31/12/2024 finanziato da entrate vincolate accertate nell'esercizio o da quote vincolate del risultato di amministrazione (dati presunti)	Cancellazione nell'esercizio 2024 di residui attivi vincolati o eliminazione del vincolo su quote del risultato di amm. (+) e cancellazione nell'esercizio 2024 di residui passivi finanziati da risorse vincolate (-) (gest. dei residui): (dati presunti)	Cancellazione nell'esercizio 2024 di impegni finanziati dal fondo pluriennale vincolato dopo l'approvazione del rendiconto dell'esercizio 2023 se non reimpegnati nell'esercizio 2024 (+)	Risorse vincolate nel risultato di amministrazione presunto al 31/12/2024	Risorse vincolate presunte al 31/12/2024 applicate al primo esercizio del bilancio di previsione
				(a)	*(b)*	*(c)*	*(d)*	*(e)*	*(f)*	*(g)=(a)+(b)-(c)-(d)-(e)+(f)*	*(i)*
		20210/0	SPESE PER MANUTENZIONE ORDINARIA STRADE PROVINCIALI FIN. DA MULTE TRASFERITE DA COMUNI CAP. E 287	14.192,11	0,00	14.192,11	0,00	0,00	0,00	0,00	0,00
		20211/0	SPESE PER MANUTENZIONE ORDINARIA STRADE REGIONALI FIN. DA MULTE TRASFERITE DA COMUNI CAP. E 288	821,26	0,00	821,26	0,00	0,00	0,00	0,00	0,00
		20211/0	SPESE PER MANUTENZIONE ORDINARIA STRADE REGIONALI FIN. DA MULTE TRASFERITE DA COMUNI CAP. E 288	6.265,71	0,00	6.265,71	0,00	0,00	0,00	0,00	0,00
		20230/0	SPESE PER MANUTENZIONE ORDINARIA STRADE REGIONALI CAP. E 507/3	1.866,14	0,00	1.861,14	0,00	0,00	0,00	5,00	0,00
		20336/0	SPESE PER MANUTENZIONE POTENZIAMENTO SEGNALETICA AI SENSI CDS ART. 208 COMMA 4 LETTERA A CAP. E 188 EX ART. 126	22,52	0,00	22,52	0,00	0,00	0,00	0,00	0,00
		20336/0	SPESE PER MANUTENZIONE POTENZIAMENTO SEGNALETICA AI SENSI CDS ART. 208 COMMA 4 LETTERA A CAP. E 188 EX ART. 126	52,49	0,00	52,49	0,00	0,00	0,00	0,00	0,00
		20395/0	SPESE PER MANUTENZIONE ORDINARIA STRADE PROVINCIALI FIN. DA MULTE TRASFERITE DA COMUNI ARRETRATI CAP. E 289	1.146,60	0,00	1.146,60	0,00	0,00	0,00	0,00	0,00
		20396/0	SPESE PER MANUTENZIONE ORDINARIA STRADE REGIONALI FIN. DA MULTE TRASFERITE DA COMUNI ARRETRATI CAP. E 290	148,29	0,00	148,29	0,00	0,00	0,00	0,00	0,00

ELENCO ANALITICO DELLE RISORSE VINCOLATE NEL RISULTATO DI AMMINISTRAZIONE PRESUNTO

Capitolo di entrata	Descrizione	Capitolo di spesa	Descrizione	Risorse vinc. al 1/1/2024	Entrate vincolate accertate nell'esercizio 2024 (dati presunti)	Impegni presunti eserc. 2024 finanziati da entrate vincolate accertate nell'esercizio o da quote vincolate del risultato di amministrazione (dati presunti)	Fondo plur. vinc. al 31/12/2024 finanziato da entrate vincolate accertate nell'esercizio o da quote vincolate del risultato di amministrazione (dati presunti)	Cancellazione nell'esercizio 2024 di residui attivi vincolati o eliminazione del vincolo su quote del risultato di amm. (+) e cancellazione nell'esercizio 2024 di residui passivi finanziati da risorse vincolate (-) (gest. dei residui): (dati presunti)	Cancellazione nell'esercizio 2024 di impegni finanziati dal fondo pluriennale vincolato dopo l'approvazione del rendiconto dell'esercizio 2023 se non reimpegnati nell'esercizio 2024 (+)	Risorse vincolate nel risultato di amministrazione presunto al 31/12/2024	Risorse vincolate presunte al 31/12/2024 applicate al primo esercizio del bilancio di previsione
				(a)	*(b)*	*(c)*	*(d)*	*(e)*	*(f)*	*(g)=(a)+(b)-(c)-(d)-(e)+(f)*	*(i)*
		20396/0	SPESE PER MANUTENZIONE ORDINARIA STRADE REGIONALI FIN. DA MULTE TRASFERITE DA COMUNI ARRETRATI CAP. E 290	648,30	0,00	648,30	0,00	0,00	0,00	0,00	0,00
		20396/0	SPESE PER MANUTENZIONE ORDINARIA STRADE REGIONALI FIN. DA MULTE TRASFERITE DA COMUNI ARRETRATI CAP. E 290	5.798,12	0,00	5.798,12	0,00	0,00	0,00	0,00	0,00
		20552/0	RETRIBUZIONI IN DENARO-TERZO SETTORE PROGETTO RUNTS CAP. E 261	500,00	0,00	500,00	0,00	0,00	0,00	0,00	0,00
		20655/0	SPESE PER PROGETTAZIONE LAVORI DI MANUTENZIONE STRADE REGIONALI FIN. DA MULTE TRASFERITE DA COMUNI CAP. E 288	2.013,27	0,00	2.013,27	0,00	0,00	0,00	0,00	0,00
		20780/0	TRASFERIMENTO PER LAVORI MARCIAPIEDE SP 41 DICOMANO FIN. AV. VINCOLATO	94,37	0,00	94,37	0,00	0,00	0,00	0,00	0,00
		20854/0	PRESTAZIONI DI SERVIZIO PER DIREZIONE VIABILITA' - SERVIZIO NEVE STRADE REGIONALI SSRR - CAP. E 507/2/3/5	0,01	0,00	0,01	0,00	0,00	0,00	0,00	0,00
		20857/0	SPESE PER MANUTENZIONE ORDINARIA STRADE PROVINCIALI FIN. DA MULTE TRASFERITE DA COMUNI CAP. E 287	2.000,00	0,00	2.000,00	0,00	0,00	0,00	0,00	0,00
		20857/0	SPESE PER MANUTENZIONE ORDINARIA STRADE PROVINCIALI FIN. DA MULTE TRASFERITE DA COMUNI CAP. E 287	7.259,74	0,00	7.259,74	0,00	0,00	0,00	0,00	0,00

ELENCO ANALITICO DELLE RISORSE VINCOLATE NEL RISULTATO DI AMMINISTRAZIONE PRESUNTO

Capitolo di entrata	Descrizione	Capitolo di spesa	Descrizione	Risorse vinc. al 1/1/2024	Entrate vincolate accertate nell'esercizio 2024 (dati presunti)	Impegni presunti eserc. 2024 finanziati da entrate vincolate accertate nell'esercizio o da quote vincolate del risultato di amministrazione (dati presunti)	Fondo plur. vinc. al 31/12/2024 finanziato da entrate vincolate accertate nell'esercizio o da quote vincolate del risultato di amministrazione (dati presunti)	Cancellazione nell'esercizio 2024 di residui attivi vincolati o eliminazione del vincolo su quote del risultato di amm. (+) e cancellazione nell'esercizio 2024 di residui passivi finanziati da risorse vincolate (-) (gest. dei residui): (dati presunti)	Cancellazione nell'esercizio 2024 di impegni finanziati dal fondo pluriennale vincolato dopo l'approvazione del rendiconto dell'esercizio 2023 se non reimpegnati nell'esercizio 2024 (+)	Risorse vincolate nel risultato di amministrazione presunto al 31/12/2024	Risorse vincolate presunte al 31/12/2024 applicate al primo esercizio del bilancio di previsione
				(a)	*(b)*	*(c)*	*(d)*	*(e)*	*(f)*	*(g)=(a)+(b)-(c)-(d)-(e)+(f)*	*(i)*
		20857/0	SPESE PER MANUTENZIONE ORDINARIA STRADE PROVINCIALI FIN. DA MULTE TRASFERITE DA COMUNI CAP. E 287	14.427,74	0,00	14.427,74	0,00	0,00	0,00	0,00	0,00
		20859/0	SPESE PER MANUTENZIONE ORDINARIA STRADE REGIONALI SS.RR CAP. E 507/2/3/5	2.514,85	0,00	2.514,85	0,00	0,00	0,00	0,00	0,00
		20906/0	SPESE PER MANUTENZIONE ORDINARIA STRADE REGIONALI FIN.AV. AMM.NE VINCOLATO	1.130,71	0,00	1.130,71	0,00	0,00	0,00	0,00	0,00
		20937/0	LAVORI NUOVA FOGNATURA LUNGO SP 31 LOC. CERRETO GUIDI FIN. AV. VINCOLATO	15.542,08	0,00	15.542,08	0,00	0,00	0,00	0,00	0,00
		21098/0	SOMMA URGENZA SRT 429 DAL KM 12+050 AL KM 17+650 SOSTITUZIONE GIUNTI TRASVERSALI CAP. E 290	5.278,18	0,00	5.278,18	0,00	0,00	0,00	0,00	0,00
		21123/0	IMPIANTI DI ILLUMINAZIONE DELLE GALLERIE SU S.R.429 FIN. DA MULTE TRASF. DA COMUNI SU STRADE REGIONALI CAP. E 290	27.181,03	0,00	27.181,03	0,00	0,00	0,00	0,00	0,00
		21124/0	IMPIANTI DI ILLUMINAZIONE DELLE GALLERIE SU S.R.429 CAP. E 507/3	4.804,68	0,00	4.804,68	0,00	0,00	0,00	0,00	0,00
		21125/0	IMPIANTI DI ILLUMINAZIONE DELLE GALLERIE SU S.R.429 CAP. E 507/2	6.924,85	0,00	6.924,85	0,00	0,00	0,00	0,00	0,00
		21131/0	SOMMA URGENZA SP 70 LUCARDESE KM 10+200 STRALCIO 1 CAP E 287	3.754,69	0,00	3.754,69	0,00	0,00	0,00	0,00	0,00
		21138/0	SPESE PER ACQUISTO MATERIALI DI CONSUMO PER DIREZIONE VIABILITA' CAP. E 188	7.984,92	0,00	7.984,92	0,00	0,00	0,00	0,00	0,00

ELENCO ANALITICO DELLE RISORSE VINCOLATE NEL RISULTATO DI AMMINISTRAZIONE PRESUNTO

Capitolo di entrata	Descrizione	Capitolo di spesa	Descrizione	Risorse vinc. al 1/1/2024	Entrate vincolate accertate nell'esercizio 2024 (dati presunti)	Impegni presunti eserc. 2024 finanziati da entrate vincolate accertate nell'esercizio o da quote vincolate del risultato di amministrazione (dati presunti)	Fondo plur. vinc. al 31/12/2024 finanziato da entrate vincolate accertate nell'esercizio o da quote vincolate del risultato di amministrazione (dati presunti)	Cancellazione nell'esercizio 2024 di residui attivi vincolati o eliminazione del vincolo su quote del risultato di amm. (+) e cancellazione nell'esercizio 2024 di residui passivi finanziati da risorse vincolate (-) (gest. dei residui): (dati presunti)	Cancellazione nell'esercizio 2024 di impegni finanziati dal fondo pluriennale vincolato dopo l'approvazione del rendiconto dell'esercizio 2023 se non reimpegnati nell'esercizio 2024 (+)	Risorse vincolate nel risultato di amministrazione presunto al 31/12/2024	Risorse vincolate presunte al 31/12/2024 applicate al primo esercizio del bilancio di previsione
				(a)	*(b)*	*(c)*	*(d)*	*(e)*	*(f)*	*(g)=(a)+(b)-(c)-(d)-(e)+(f)*	*(i)*
		21235/0	RISORSE DECENTRATE CCNL 2019-2021	7.798,00	0,00	7.798,00	0,00	0,00	0,00	0,00	0,00
			ONORARI PER SENTENZE CON SPESE LIQUIDATE 2019	84.224,12	0,00	12.136,00	0,00	0,00	0,00	72.088,12	0,00
			ONORARI PER SENTENZE CON SPESE LIQUIDATE ANNI 2014/2018	113.668,35	0,00	29.810,49	0,00	0,00	0,00	83.857,86	0,00
				13.564,15	0,00	0,00	0,00	0,00	0,00	13.564,15	0,00
Totale Vincoli derivanti dalla legge (h/1)				**21.024.901,31**	**0,00**	**5.839.638,61**	**53.923,36**	**0,00**	**0,00**	**15.131.339,34**	**0,00**
Vincoli derivanti da Trasferimenti											
213/0	TRASFERIMENTO DALLA REGIONE TOSCANA PER COMMISSIONE ESPROPRI CAP. U 19745	19745/0	SPESE PER COMMISSIONE PROVINCIALE ESPROPRI CAP. E 213	950,00	0,00	950,00	0,00	0,00	0,00	0,00	0,00
222/0	TRASFERIMENTO DAL COMUNE DI PERUGIA PER PROG.BRIDGE BUONE PRATICHE PER IL RIUSO DI SOLUZIONI INNOVATIVE DIGITALI GEST.MOBILITA' CAP. U 19535	19535/0	PRESTAZIONI DI SERVIZIO PER PROGETTO BRIDGE BUONE PRATICHE PER IL RIUSO DI SOLUZIONI INNOVATIVE E DIGITALI NELLA GEST.MOBILITA' CAP. E 222	14.329,66	0,00	14.329,66	0,00	0,00	0,00	0,00	0,00
241/3	TRASFERIMENTO DA R.T. PER POLIZIA CITTA' METROPOLITANA ANNI CORRENTE E SUCC. - CAP. U 17739-20020-20198			8.857,59	0,00	8.857,59	0,00	0,00	0,00	0,00	0,00
251/1	TRASFERIMENTI DAL COMUNE DI PALAZZUOLO DI RISORSE TPL LOTTI DEBOLI			4.054,73	0,00	4.054,73	0,00	0,00	0,00	0,00	0,00
251/2	TRASFERIMENTI DAL COMUNE DI BARBERINO MUGELLO DI RISORSE TPL LOTTI DEBOLI			100.054,48	0,00	100.054,47	0,00	0,00	0,00	0,01	0,00

ELENCO ANALITICO DELLE RISORSE VINCOLATE NEL RISULTATO DI AMMINISTRAZIONE PRESUNTO

Capitolo di entrata	Descrizione	Capitolo di spesa	Descrizione	Risorse vinc. al 1/1/2024	Entrate vincolate accertate nell'esercizio 2024 (dati presunti)	Impegni presunti eserc. 2024 finanziati da entrate vincolate accertate nell'esercizio o da quote vincolate del risultato di amministrazione (dati presunti)	Fondo plur. vinc. al 31/12/2024 finanziato da entrate vincolate accertate nell'esercizio o da quote vincolate del risultato di amministrazione (dati presunti)	Cancellazione nell'esercizio 2024 di residui attivi vincolati o eliminazione del vincolo su quote del risultato di amm. (+) e cancellazione nell'esercizio 2024 di residui passivi finanziati da risorse vincolate (-) (gest. dei residui): (dati presunti)	Cancellazione nell'esercizio 2024 di impegni finanziati dal fondo pluriennale vincolato dopo l'approvazione del rendiconto dell'esercizio 2023 se non reimpegnati nell'esercizio 2024 (+)	Risorse vincolate nel risultato di amministrazione presunto al 31/12/2024	Risorse vincolate presunte al 31/12/2024 applicate al primo esercizio del bilancio di previsione
				(a)	*(b)*	*(c)*	*(d)*	*(e)*	*(f)*	*(g)=(a)+(b)-(c)-(d)-(e)+(f)*	*(i)*
258/0	TRASFERIMENTO DALLA REGIONE TOSCANA RELATIVO A FUNZIONI NON FONDAMENTALI CONVENZIONE DELIBERA 1268/2015 CAP. U 8364-8408-17546-17552-20164	20188/0	RESTITUZIONE ALLA REGIONE TOSCANA FONDI LAVORO CAP. E 258	43.115,03	0,00	43.115,03	0,00	0,00	0,00	0,00	0,00
261/0	TRASFERIMENTO DALLA REGIONE TOSCANA PER REGISTRO UNICO NAZIONALE DEL TERZO SETTORE RUNTS CAP. U 20552-20553-20554-20556-20620-21018	20556/0	SPESE PER ACQUISTO BENI STRUMENTALI PROGETTO RUNTS CAP. E 261	46.926,53	0,00	46.926,53	0,00	0,00	0,00	0,00	0,00
261/0	TRASFERIMENTO DALLA REGIONE TOSCANA PER REGISTRO UNICO NAZIONALE DEL TERZO SETTORE RUNTS CAP. U 20552-20553-20554-20556-20620-21018	21018/0	PRESTAZIONI DI SERVIZI PER PROGETTO RUNTS - ANALISI STATUTI - CAP. E 261	10.883,00	0,00	10.883,00	0,00	0,00	0,00	0,00	0,00
263/4	FINANZIAMENTO REGIONALE PER TPL CAP. U 8164	8164/0	GESTIONE TPL CAP. E 263/4	237.753,52	0,00	237.753,52	0,00	0,00	0,00	0,00	0,00
270/4	TRASFERIMENTO DA R.T. PER SOSTEGNO ALLA PARITA' DI GENERE E ALLA CULTURA DI GENERE A VALERE SU POR FSE 2014/2020 CAP. U 21017-21136-21142	21142/0	PRESTAZIONE DI SERVIZI PER AFFIDAMENTO UNIV. DEGLI STUDI DI FIRENZE PROG. BILANCIO DI GENERE SOSTEGNO PARITA' E CULTURA DI GENERE CAP E270/4	13.624,23	0,00	13.624,23	0,00	0,00	0,00	0,00	0,00
285/1	FINANZIAMENTO DA ARTEA PER INTERVENTI IN MATERIA AGRO FORESTALE E INTERVENTI ATTIVITA' ANTINCENDIO BOSCHIVO CAP. U 19967-19975-21321-21322	21321/0	SPESE PER RIPARAZIONE E MANUTENZIONE MEZZI E ATTREZZATURE PERFORESTAZIONE CAP. E 285/1	10.397,02	0,00	10.397,02	0,00	0,00	0,00	0,00	0,00

ELENCO ANALITICO DELLE RISORSE VINCOLATE NEL RISULTATO DI AMMINISTRAZIONE PRESUNTO

Capitolo di entrata	Descrizione	Capitolo di spesa	Descrizione	Risorse vinc. al 1/1/2024	Entrate vincolate accertate nell'esercizio 2024 (dati presunti)	Impegni presunti eserc. 2024 finanziati da entrate vincolate accertate nell'esercizio o da quote vincolate del risultato di amministrazione (dati presunti)	Fondo plur. vinc. al 31/12/2024 finanziato da entrate vincolate accertate nell'esercizio o da quote vincolate del risultato di amministrazione (dati presunti)	Cancellazione nell'esercizio 2024 di residui attivi vincolati o eliminazione del vincolo su quote del risultato di amm. (+) e cancellazione nell'esercizio 2024 di residui passivi finanziati da risorse vincolate (-) (gest. dei residui): (dati presunti)	Cancellazione nell'esercizio 2024 di impegni finanziati dal fondo pluriennale vincolato dopo l'approvazione del rendiconto dell'esercizio 2023 se non reimpegnati nell'esercizio 2024 (+)	Risorse vincolate nel risultato di amministrazione presunto al 31/12/2024	Risorse vincolate presunte al 31/12/2024 applicate al primo esercizio del bilancio di previsione
				(a)	*(b)*	*(c)*	*(d)*	*(e)*	*(f)*	*(g)=(a)+(b)-(c)-(d)-(e)+(f)*	*(i)*
312/0	ENTRATE DA TRASFERIMENTI DA ENTI PER GARE EFFETTUATE DA C.M. STAZIONE UNICA APPALTANTE CAP. U 21447-21448-21449-21450-21451	21447/0	PUBBLICAZIONE BANDI DI GARA EDILIZIA SCOLASTICA CAP. E 312 E 313	8.555,01	0,00	8.555,01	0,00	0,00	0,00	0,00	0,00
314/0	TRASFERIMENTO DA ARTEA PER FUNZIONAMENTO COP AIB CAP. U 19412-20267			1.925,00	0,00	1.925,00	0,00	0,00	0,00	0,00	0,00
316/1	TRASFERIMENTO DA ARPAT PER ATTIVITA' DI SUPPORTO EMERGENZE AMBIENTALI CAP. U 18385 -19960-19090	18385/0	PRESTAZIONI VARIE PER PROTEZIONE CIVILE FIN. DA ARPAT CAP. E 316/1	4.646,10	0,00	4.646,10	0,00	0,00	0,00	0,00	0,00
320/0	TRASFERIMENTO DA REGIONE TOSCANA PER SVILUPPO SISTEMA PROT.CIVILE AI SENSI L. 45/2020 CAP. U 20351-20352-20353-20354-19973-20455-20567-21481	21361/0	MANUTENZIONE MEZZI E ATTREZZATURE PER IL SERVIZIO DI PROTEZIONE CIVILE CAP. E 320	59.209,02	0,00	59.209,02	0,00	0,00	0,00	0,00	0,00
331/0	FONDO REGIONALE PER SPESE LEGATE ALLA GESTIONE E CONTROLLO DEL TPL CAP. U 19637-19642-19829-20325-20872	19637/0	SPESE PER GESTIONE E CONTROLLO TPL CAP. E 331 (EX 7551)	208.149,56	0,00	208.149,56	0,00	0,00	0,00	0,00	0,00
331/2	FONDO REGIONALE PER SPESE LEGATE ALLA GESTIONE E CONTROLLO DEL TPL ANNO CORRENTE CAP. U 19637-19642-19829-20325-20872			16.438,78	0,00	16.438,78	0,00	0,00	0,00	0,00	0,00
347/0	TRASFERIMENTO DA BARCELONA SUPERCOMPUTING CENTER CENTE PER PROGETTO ELASTIC CAP. U 19815-19816-19817 E 19818	19815/0	PRESTAZIONE DI SERVIZI PER RENDICONTAZIONE PROGETTO ELASTIC CAP. E 347	119.918,54	0,00	119.918,54	0,00	0,00	0,00	0,00	0,00

ELENCO ANALITICO DELLE RISORSE VINCOLATE NEL RISULTATO DI AMMINISTRAZIONE PRESUNTO

Capitolo di entrata	Descrizione	Capitolo di spesa	Descrizione	Risorse vinc. al 1/1/2024	Entrate vincolate accertate nell'esercizio 2024 (dati presunti)	Impegni presunti eserc. 2024 finanziati da entrate vincolate accertate nell'esercizio o da quote vincolate del risultato di amministrazione (dati presunti)	Fondo plur. vinc. al 31/12/2024 finanziato da entrate vincolate accertate nell'esercizio o da quote vincolate del risultato di amministrazione (dati presunti)	Cancellazione nell'esercizio 2024 di residui attivi vincolati o eliminazione del vincolo su quote del risultato di amm. (+) e cancellazione nell'esercizio 2024 di residui passivi finanziati da risorse vincolate (-) (gest. dei residui): (dati presunti)	Cancellazione nell'esercizio 2024 di impegni finanziati dal fondo pluriennale vincolato dopo l'approvazione del rendiconto dell'esercizio 2023 se non reimpegnati nell'esercizio 2024 (+)	Risorse vincolate nel risultato di amministrazione presunto al 31/12/2024	Risorse vincolate presunte al 31/12/2024 applicate al primo esercizio del bilancio di previsione
				(a)	*(b)*	*(c)*	*(d)*	*(e)*	*(f)*	*(g)=(a)+(b)-(c)-(d)-(e)+(f)*	*(i)*
353/0	TRASFERIMENTO DA ARTEA PER ATTIVITA' DIRETTORE OPERAZIONI ANTINCENDI BOSCHIVI AIB CAP. U 19411-20563-20564			5.855,00	0,00	5.855,00	0,00	0,00	0,00	0,00	0,00
356/0	TRASFERIMENTO DALLA REGIONE TOSCANA PER REALIZZAZIONE PROGETTI TERRITORIALI INTEGRATI (PIT) PIANA FIORENTINA CAP. U 20069-20070-20081	20070/0	SPESE PER PRESTAZIONI DI SERVIZI RELATIVI A PROGETTI INTEGRATI TERRITORIALI (PIT) CAP. E 356	12.662,41	0,00	12.662,41	0,00	0,00	0,00	0,00	0,00
364/0	TRASFERIMENTO DALLA R.T. PER COMPLETAMENTO SISTEMA INTEGRATO CICLOVIA DELL'ARNO CAP. U 19985/19878/20341 CONVENZ. 2019/2020	19878/0	MANUTENZIONE DEI TRATTI DI COMPETENZA DEL SISTEMA INTEGRATO CICLOVIA DELL'ARNO SENTIERO DELLA BONIFICA CAP. E TRASF. R.T. 364 E 365 COMUNI	1.495,23	0,00	1.495,23	0,00	0,00	0,00	0,00	0,00
371/0	TRASF RT RISANAM E ADEG. RETE STRADALE EX ANAS NO FIPILI CAPU18994-20058-20031-20059-19720-20130-20334-18558-20231-20432-20848-20851-20852			58.414,56	0,00	58.414,56	0,00	0,00	0,00	0,00	0,00
371/0	TRASF RT RISANAMENTO E ADEGUAM. RETE STRADALE EX ANAS NO FIPILI CAPU18994-20058-20031-20059-20061-19720-20130-18559-20334-18558-20231-20432			11.519,31	0,00	11.519,31	0,00	0,00	0,00	0,00	0,00
371/1	TRASFERIMENTO R.T. PER RISANAMENTO E ADEGUAMENTO RETE STRADALE EX ANAS 2° TRANCHE CAP. U 20334 20339			9.692,88	0,00	9.692,88	0,00	0,00	0,00	0,00	0,00

ELENCO ANALITICO DELLE RISORSE VINCOLATE NEL RISULTATO DI AMMINISTRAZIONE PRESUNTO

Capitolo di entrata	Descrizione	Capitolo di spesa	Descrizione	Risorse vinc. al 1/1/2024	Entrate vincolate accertate nell'esercizio 2024 (dati presunti)	Impegni presunti eserc. 2024 finanziati da entrate vincolate accertate nell'esercizio o da quote vincolate del risultato di amministrazione (dati presunti)	Fondo plur. vinc. al 31/12/2024 finanziato da entrate vincolate accertate nell'esercizio o da quote vincolate del risultato di amministrazione (dati presunti)	Cancellazione nell'esercizio 2024 di residui attivi vincolati o eliminazione del vincolo su quote del risultato di amm. (+) e cancellazione nell'esercizio 2024 di residui passivi finanziati da risorse vincolate (-) (gest. dei residui): (dati presunti)	Cancellazione nell'esercizio 2024 di impegni finanziati dal fondo pluriennale vincolato dopo l'approvazione del rendiconto dell'esercizio 2023 se non reimpegnati nell'esercizio 2024 (+)	Risorse vincolate nel risultato di amministrazione presunto al 31/12/2024	Risorse vincolate presunte al 31/12/2024 applicate al primo esercizio del bilancio di previsione
				(a)	*(b)*	*(c)*	*(d)*	*(e)*	*(f)*	*(g)=(a)+(b)-(c)-(d)-(e)+(f)*	*(i)*
371/2	TRASFERIMENTO R.T. PER RISANAMENTO E ADEGUAMENTO RETE STRADALE EX ANAS 2° TRANCHE DIR. 46 CAP. U 20863	20863/0	ACCORDO QUADRO MANUTENZIONE ORDINARIA PER RISANAMENTO E ADEGUAMENTO SS.RR CONTR. STRAORD. ZONA 1/2/3 DIR. 46 CAP. E 371/2	133.785,11	0,00	133.785,11	0,00	0,00	0,00	0,00	0,00
371/3	TRASFERIMENTO R.T.PER RIS. E ADEG. RETE STRADALE EX ANAS NO FIPILI I TRANCE DIR. 47 CAP U. 18558/19720/20058/20059/2023 1	20058/0	PRESTAZIONI DI SERVIZI PER DIREZIONE VIABILITÀ - SERVIZIO NEVE - RETE VIARIA R.T. DIR. 47 CAP. E 371	7.727,86	0,00	7.727,86	0,00	0,00	0,00	0,00	0,00
371/4	TRASFERIMENTO R.T.PER RIS. E ADEG. RETE STRADALE EX ANAS NO FIPILI I TRANCE DIR. 46 CAP U.20848/18994/20031/20851/20 852/20130/20861	20852/0	PRESTAZIONI DI SERVIZI PER DIREZIONE VIABILITÀ - TAGLIO ERBA E AFFINI- RETE VIARIA R.T. DIR. 46 CAP. E 371	393,09	0,00	393,09	0,00	0,00	0,00	0,00	0,00
381/0	TRASFERIMENTO DALLA REGIONE TOSCANA PER RIMBORSO SPESE AD ASSOCIAZIONI DI VOLONTARIATO INTERVENTI DI PROTEZIONE CIVILE CAP. U 18232	18232/0	RIMBORSO SPESE AD ASSOCIAZIONI DI VOLONTARIATO PER INTERVENTI DI PROTEZIONE CIVILE CAP. E 381	438,00	0,00	438,00	0,00	0,00	0,00	0,00	0,00
429/0	TRASFERIMENTO DA REG. TOSCANA PER SPESE DERIVANTI DA ATT. DI PREV E REPRESSIONE INCENDI CAP. U 19907 (18110 TIT.2)			1.374,81	0,00	1.374,81	0,00	0,00	0,00	0,00	0,00
691/0	INTROITI PER RIMBOSCHIMENTI COMPENSATIVI - CAP. U 17510 - 17959- 19093	17510/0	SPESE PER INTERVENTI PUBBLICI FORESTALI DI CUI ALL ART. 10 L.R. 39/00 - CAP. E 691	2.454,56	0,00	0,00	0,00	0,00	0,00	2.454,56	0,00

ELENCO ANALITICO DELLE RISORSE VINCOLATE NEL RISULTATO DI AMMINISTRAZIONE PRESUNTO

Capitolo di entrata	Descrizione	Capitolo di spesa	Descrizione	Risorse vinc. al 1/1/2024	Entrate vincolate accertate nell'esercizio 2024 (dati presunti)	Impegni presunti eserc. 2024 finanziati da entrate vincolate accertate nell'esercizio o da quote vincolate del risultato di amministrazione (dati presunti)	Fondo plur. vinc. al 31/12/2024 finanziato da entrate vincolate accertate nell'esercizio o da quote vincolate del risultato di amministrazione (dati presunti)	Cancellazione nell'esercizio 2024 di residui attivi vincolati o eliminazione del vincolo su quote del risultato di amm. (+) e cancellazione nell'esercizio 2024 di residui passivi finanziati da risorse vincolate (-) (gest. dei residui): (dati presunti)	Cancellazione nell'esercizio 2024 di impegni finanziati dal fondo pluriennale vincolato dopo l'approvazione del rendiconto dell'esercizio 2023 se non reimpegnati nell'esercizio 2024 (+)	Risorse vincolate nel risultato di amministrazione presunto al 31/12/2024	Risorse vincolate presunte al 31/12/2024 applicate al primo esercizio del bilancio di previsione
				(a)	*(b)*	*(c)*	*(d)*	*(e)*	*(f)*	*(g)=(a)+(b)-(c)-(d)-(e)+(f)*	*(i)*
736/0	TRASFERIMENTO DAL MINISTERO DELLE INFRASTRUTTURE E DEI TRASPORTI PER FONDO PROGETTAZIONE INSEDIAMENTI PRIORITARI CAP. U 19532	19532/0	FONDO PROGETTAZIONE INTERVENTI PRIORITARI AR.202,DLGS 18/4/2016 N. 50 CAP. E 736	148,69	0,00	148,69	0,00	0,00	0,00	0,00	0,00
736/0	TRASFERIMENTO DAL MINISTERO DELLE INFRASTRUTTURE E DEI TRASPORTI PER FONDO PROGETTAZIONE INSEDIAMENTI PRIORITARI CAP. U 19532	21441/0	RESTITUZIONE AL MIT FONDO PROGETTAZIONE INSEDIAMENTI PRIORITARI CAP. E 736	1.288,50	0,00	1.288,50	0,00	0,00	0,00	0,00	0,00
794/1	ALIENAZIONE BENI COMPENDIO FORTEZZA DA BASSO CAP. U 19081	19081/0	CONTRIBUTI AGLI INVESTIMENTI PER LAVORI FORTEZZA CAP. E 794/1 - COMUNE DI FIRENZE	10.658.775,34	0,00	2.094.704,51	8.564.070,83	0,00	0,00	0,00	0,00
800/0	TRASFERIMENTO DAL COMUNE DI SESTO FIORENTINO PER PROGETTO BOSCHI DELLA PIANA			1.274.305,02	0,00	0,00	0,00	0,00	0,00	1.274.305,02	0,00
891/0	TRASFERIMENTO DAL MINISTERO INFRASTRUTTURE E TRASPORTI MIT 2020/2024 MIT 2 RETE VIARIA C.M. CAP. U 20000	20000/0	SPESE PER INTERVENTI RETE VIARIA CITTA METROPOLITANA MIT 2 2020/2024 CAP. E 891	49.220,58	0,00	0,00	0,00	0,00	0,00	49.220,58	0,00
891/0	TRASFERIMENTO DAL MINISTERO INFRASTRUTTURE E TRASPORTI MIT 2020/2024 MIT 2 RETE VIARIA C.M. CAP. U 20000	20000/0	SPESE PER INTERVENTI RETE VIARIA CITTA METROPOLITANA MIT 2020/2024 CAP. E 891	234,10	0,00	0,00	0,00	0,00	0,00	234,10	0,00
891/0	TRASFERIMENTO DAL MINISTERO INFRASTRUTTURE E TRASPORTI MIT 2020/2024 MIT 2 RETE VIARIA C.M. CAP. U 20000/20867	20000/0	SPESE PER INTERVENTI RETE VIARIA CITTA METROPOLITANA MIT 2 2020/2024 CAP. E 891/1	131.215,17	0,00	131.215,17	0,00	0,00	0,00	0,00	0,00

ELENCO ANALITICO DELLE RISORSE VINCOLATE NEL RISULTATO DI AMMINISTRAZIONE PRESUNTO

Capitolo di entrata	Descrizione	Capitolo di spesa	Descrizione	Risorse vinc. al 1/1/2024	Entrate vincolate accertate nell'esercizio 2024 (dati presunti)	Impegni presunti eserc. 2024 finanziati da entrate vincolate accertate nell'esercizio o da quote vincolate del risultato di amministrazione (dati presunti)	Fondo plur. vinc. al 31/12/2024 finanziato da entrate vincolate accertate nell'esercizio o da quote vincolate del risultato di amministrazione (dati presunti)	Cancellazione nell'esercizio 2024 di residui attivi vincolati o eliminazione del vincolo su quote del risultato di amm. (+) e cancellazione nell'esercizio 2024 di residui passivi finanziati da risorse vincolate (-) (gest. dei residui): (dati presunti)	Cancellazione nell'esercizio 2024 di impegni finanziati dal fondo pluriennale vincolato dopo l'approvazione del rendiconto dell'esercizio 2023 se non reimpegnati nell'esercizio 2024 (+)	Risorse vincolate nel risultato di amministrazione presunto al 31/12/2024	Risorse vincolate presunte al 31/12/2024 applicate al primo esercizio del bilancio di previsione
				(a)	*(b)*	*(c)*	*(d)*	*(e)*	*(f)*	*(g)=(a)+(b)-(c)-(d)-(e)+(f)*	*(i)*
891/0	TRASFERIMENTO DAL MINISTERO INFRASTRUTTURE E TRASPORTI MIT 2020/2024 MIT 2 RETE VIARIA C.M. CAP. U 20000/20867			410.717,12	0,00	0,00	0,00	0,00	0,00	410.717,12	0,00
960/0	TRASFERIMENTO DA MINISTERO DELLA TRANSIZIONE ECOLOGICA PER INTERVENTI DI RIFORESTAZIONE ANNO 2022 CAP. U 21031-21032-21033-21034-21035	21034/0	RIFORESTAZIONE URBANA 2022 - CBMV - RINATURALIZZAZIONE AREA GOLENALE FIUME ARNO CAP. E 960 (ACC. 1604/22 E 124/23)	938.460,30	0,00	938.460,30	0,00	0,00	0,00	0,00	0,00
970/0	PUI FINANZ DA MIN INT PROGETT ESECUTIVA INTERVENTI MONDEGGI CAP. U21072 CUP B33I22000040001	21072/0	PUI SPESE PROGETTAZIONE DEFINITIVA ESECUTIVA INTERVENTI TENUTA MONDEGGI CAP. E 970 CUP B33I22000040001	1.589.234,69	0,00	1.589.234,69	0,00	0,00	0,00	0,00	0,00
980/23	TRASFERIMENTO DAL MIMS FONDO ADEGUAMENTO PREZZI 2 TRIMESTRE 2023 PROGETTI STRATEGICI CAP. U 21056/21 21056/22 21054/20	21056/22	FONDO PER ADEGUAMENTO PREZZI 2 TRIMESTRE 2023 PROG.STR. SAFFI CAP. E 980/23	12.683,15	0,00	12.683,15	0,00	0,00	0,00	0,00	0,00
1371/0	TRASFERIMENTO DALLA R.T. PER RISANAMENTO E ADEGUAMENTO RETE STRADALE STRADE REGIONALI CAP. U 20126/20127/20128/20129	20127/0	LAVORI MESSA IN SICUREZZA SR 302 LOC.POLCANTO ZONA 2 CAP. E 1371	218,38	0,00	218,38	0,00	0,00	0,00	0,00	0,00
1371/1	TRASFERIMENTO DALLA R.T. PER RISANAMENTO E ADEGUAMENTO RETE STRADALE STRADE REGIONALI DIR. 47 CAP. U 20128	20128/0	MANUTENZIONE STRAORDINARIA STRADE C.M.CON ACCORDI QUADRO ZONA 3 E GS DIR. 47 CAP. E 1371/1	1.687,09	0,00	1.687,09	0,00	0,00	0,00	0,00	0,00
1371/2	TRASFERIMENTO DALLA R.T. PER RISANAMENTO E ADEGUAMENTO RETE STRADALE STRADE REGIONALI CAP. U 20129	20129/0	MANUTENZIONE STRAORDINARIA STRADE C.M.CON ACCORDI QUADRO ZONA1-2 CAP. E 1371/2	24.486,74	0,00	24.486,74	0,00	0,00	0,00	0,00	0,00

ELENCO ANALITICO DELLE RISORSE VINCOLATE NEL RISULTATO DI AMMINISTRAZIONE PRESUNTO

Capitolo di entrata	Descrizione	Capitolo di spesa	Descrizione	Risorse vinc. al 1/1/2024	Entrate vincolate accertate nell'esercizio 2024 (dati presunti)	Impegni presunti eserc. 2024 finanziati da entrate vincolate accertate nell'esercizio o da quote vincolate del risultato di amministrazione (dati presunti)	Fondo plur. vinc. al 31/12/2024 finanziato da entrate vincolate accertate nell'esercizio o da quote vincolate del risultato di amministrazione (dati presunti)	Cancellazione nell'esercizio 2024 di residui attivi vincolati o eliminazione del vincolo su quote del risultato di amm. (+) e cancellazione nell'esercizio 2024 di residui passivi finanziati da risorse vincolate (-) (gest. dei residui): (dati presunti)	Cancellazione nell'esercizio 2024 di impegni finanziati dal fondo pluriennale vincolato dopo l'approvazione del rendiconto dell'esercizio 2023 se non reimpegnati nell'esercizio 2024 (+)	Risorse vincolate nel risultato di amministrazione presunto al 31/12/2024	Risorse vincolate presunte al 31/12/2024 applicate al primo esercizio del bilancio di previsione
				(a)	*(b)*	*(c)*	*(d)*	*(e)*	*(f)*	*(g)=(a)+(b)-(c)-(d)-(e)+(f)*	*(i)*
1371/2	TRASFERIMENTO DALLA R.T. PER RISANAMENTO E ADEGUAMENTO RETE STRADALE STRADE REGIONALI DIR. 46 CAP. U 20129	21379/3	SOMME URGENZE SR302 KM 45+200 E KM 48+000 FIN DA TRASF. R.T.CAP. E 1371/2	15.920,91	0,00	15.920,91	0,00	0,00	0,00	0,00	0,00
1372/0	TRASFERIMENTO DALLA REGIONE TOSCANA PER INTERVENTI MANUTENTIVI SUI PONTI DELLE STRADE REGIONALI CAP. U 20165 E 20166	20165/0	MANUTENZIONE STRAORDINARIA PONTI SU STRADE REGIONALI SR 302 + SR 2 CAP. E 1372	92.268,81	0,00	92.268,81	0,00	0,00	0,00	0,00	0,00
1372/2	TRASFERIMENTO DALLA REGIONE TOSCANA PER INTERVENTI MANUTENTIVI SUI PONTI DELLE STRADE REGIONALI CAP. U 20870	20870/0	MANUTENZIONE STRAORDINARIA PONTI SU STRADE REGIONALI SR 2 CAP. E 1372/2	17.208,67	0,00	17.208,67	0,00	0,00	0,00	0,00	0,00
1373/0	TRASFERIMENTO M.INT FONDO PROGETTAZIONI ANTINCENDIO FERMI DM 7/12/20 CAP. U 20317/20678	20678/0	CONTRIBUTI AL MINISTERO INTERNO PER INTERVENTI MESSA IN SICUREZZA ANTICENDIO IST. FERMI EMPOLI L. 160/2019 CAP. E 1373	14.768,63	0,00	14.768,63	0,00	0,00	0,00	0,00	0,00
1736/0	TRASFERIMENTO DAL MINISTERO DELLE INFRASTRUTTURE E DEI TRASPORTI 2019-2023 MIT 1 PER RETE VIARIA CAP. U 19691	19691/0	SPESE PER MANUTENZIONE STRAORDINARIA RETE VIARIA CITTA' METROPOLITANE FIN. MIT 1 2019-2023 CAP. E 1736	161.312,28	0,00	0,00	0,00	0,00	0,00	161.312,28	0,00
1736/0	TRASFERIMENTO DAL MINISTERO DELLE INFRASTRUTTURE E DEI TRASPORTI 2019-2023 MIT 1 PER RETE VIARIA CAP. U 19691/20866	19691/0	SPESE PER MANUTENZIONE STRAORDINARIA RETE VIARIA CITTA' METROPOLITANE FIN. MIT 1 2019-2023 CAP. E 1736	661.976,73	0,00	661.976,73	0,00	0,00	0,00	0,00	0,00

ELENCO ANALITICO DELLE RISORSE VINCOLATE NEL RISULTATO DI AMMINISTRAZIONE PRESUNTO

Capitolo di entrata	Descrizione	Capitolo di spesa	Descrizione	Risorse vinc. al 1/1/2024	Entrate vincolate accertate nell'esercizio 2024 (dati presunti)	Impegni presunti eserc. 2024 finanziati da entrate vincolate accertate nell'esercizio o da quote vincolate del risultato di amministrazione (dati presunti)	Fondo plur. vinc. al 31/12/2024 finanziato da entrate vincolate accertate nell'esercizio o da quote vincolate del risultato di amministrazione (dati presunti)	Cancellazione nell'esercizio 2024 di residui attivi vincolati o eliminazione del vincolo su quote del risultato di amm. (+) e cancellazione nell'esercizio 2024 di residui passivi finanziati da risorse vincolate (-) (gest. dei residui): (dati presunti)	Cancellazione nell'esercizio 2024 di impegni finanziati dal fondo pluriennale vincolato dopo l'approvazione del rendiconto dell'esercizio 2023 se non reimpegnati nell'esercizio 2024 (+)	Risorse vincolate nel risultato di amministrazione presunto al 31/12/2024	Risorse vincolate presunte al 31/12/2024 applicate al primo esercizio del bilancio di previsione
				(a)	*(b)*	*(c)*	*(d)*	*(e)*	*(f)*	*(g)=(a)+(b)-(c)-(d)-(e)+(f)*	*(i)*
1736/0	TRASFERIMENTO DAL MINISTERO DELLE INFRASTRUTTURE E DEI TRASPORTI 2019-2023 MIT 1 PER RETE VIARIA CAP. U 19691	19691/0	SPESE PER MANUTENZIONE STRAORDINARIA RETE VIARIA CITTA' METROPOLITANE FIN. MIT 2019-2023 CAP. E 1736	16.759,17	0,00	0,00	0,00	0,00	0,00	16.759,17	0,00
1736/0	TRASFERIMENTO DAL MINISTERO DELLE INFRASTRUTTURE E DEI TRASPORTI 2019-2023 MIT 1 PER RETE VIARIA CAP. U 19691/20866			483.105,53	0,00	0,00	0,00	0,00	0,00	483.105,53	0,00
1776/0	TRASFERIMENTO DALLA REGIONE TOSCANA PER INTERVENTI DI SOMMA URGENZA SULLA SRT 302 CAP. U 21379/6 E 21401	21379/6	SOMME URGENZE SR302 KM 45+200 E KM 48+000 FIN DA TRASF. R.T.CAP. E 1776	368.075,47	0,00	118.282,73	249.792,74	0,00	0,00	0,00	0,00
1776/0	TRASFERIMENTO DALLA REGIONE TOSCANA PER INTERVENTI DI SOMMA URGENZA SULLA SRT 302 CAP. U 21379/6 E 21401	21401/0	MANUTENZIONE STRAORDINARIA STRADE REGIONALI (R.T. PER SOMMA URGENZA SRT 302) CAP. E 1776	40,00	0,00	40,00	0,00	0,00	0,00	0,00	0,00
1800/0	TRASFERIMENTO DI MINISTERO MIT 3 PER INTERVENTI RETE VIARIA C.M. CAP. U 20228 (DAL 2019/2033)	20228/0	SPESE PER NUOVI INTERVENTI MIT 3 RETE VIARIA C.M. CAP. E 1800 (FINANZIAMENTO 2019/2033)	173,80	0,00	0,00	0,00	0,00	0,00	173,80	0,00
1800/0	TRASFERIMENTO DI MINISTERO MIT 3 PER INTERVENTI RETE VIARIA C.M. CAP. U 20228 (DAL 2019/2033)	20228/0	SPESE PER NUOVI INTERVENTI MIT 3 RETE VIARIA C.M. CAP. E 1800 (FINANZIAMENTO 2019/2033)	6.963,74	0,00	0,00	0,00	0,00	0,00	6.963,74	0,00
1800/0	TRASFERIMENTO DI MINISTERO MIT 3 PER INTERVENTI RETE VIARIA C.M. CAP. U 20228/20868 (DAL 2019/2033)	20228/0	SPESE PER NUOVI INTERVENTI MIT 3 RETE VIARIA C.M. CAP. E 1800 (FINANZIAMENTO 2019/2033)	279.572,49	0,00	279.572,49	0,00	0,00	0,00	0,00	0,00

ELENCO ANALITICO DELLE RISORSE VINCOLATE NEL RISULTATO DI AMMINISTRAZIONE PRESUNTO

Capitolo di entrata	Descrizione	Capitolo di spesa	Descrizione	Risorse vinc. al 1/1/2024	Entrate vincolate accertate nell'esercizio 2024 (dati presunti)	Impegni presunti eserc. 2024 finanziati da entrate vincolate accertate nell'esercizio o da quote vincolate del risultato di amministrazione (dati presunti)	Fondo plur. vinc. al 31/12/2024 finanziato da entrate vincolate accertate nell'esercizio o da quote vincolate del risultato di amministrazione (dati presunti)	Cancellazione nell'esercizio 2024 di residui attivi vincolati o eliminazione del vincolo su quote del risultato di amm. (+) e cancellazione nell'esercizio 2024 di residui passivi finanziati da risorse vincolate (-) (gest. dei residui): (dati presunti)	Cancellazione nell'esercizio 2024 di impegni finanziati dal fondo pluriennale vincolato dopo l'approvazione del rendiconto dell'esercizio 2023 se non reimpegnati nell'esercizio 2024 (+)	Risorse vincolate nel risultato di amministrazione presunto al 31/12/2024	Risorse vincolate presunte al 31/12/2024 applicate al primo esercizio del bilancio di previsione
				(a)	*(b)*	*(c)*	*(d)*	*(e)*	*(f)*	*(g)=(a)+(b)-(c)-(d)-(e)+(f)*	*(i)*
1800/0	TRASFERIMENTO DI MINISTERO MIT 3 PER INTERVENTI RETE VIARIA C.M. CAP. U 20228/20868 (DAL 2019/2033)			126.953,65	0,00	0,00	0,00	0,00	0,00	126.953,65	0,00
1801/0	TRASFERIMENTO DAL MINISTERO DELLE INFRASTRUTTURE E TRASPORTI MIT 4 PER MESSA IN SICUREZZA PONTI E VIADOTTI C.M. CAP. U 20259	20259/0	SPESE PER MESSA IN SICUREZZA DEI PONTI E VIADOTTI DI COMPETENZA CITTA' METROPOLITANA DI FIRENZE TRASF. DA MIT 4 CAP. E 1801	2.584.821,25	0,00	2.343.980,79	240.840,46	0,00	0,00	0,00	0,00
1801/1	TRASFERIMENTO DAL MINISTERO DELLE INFRASTRUTTURE E TRASPORTI MIT 4 PER MESSA IN SICUREZZA PONTI E VIADOTTI - ANNUALITA' 2021 CAP. U 20259/1	20259/0	SPESE PER MESSA IN SICUREZZA DEI PONTI E VIADOTTI DI COMPETENZA CITTA' METROPOLITANA DI FIRENZE TRASF. DA MIT CAP. E 1801	2.725.288,37	0,00	2.690.152,37	35.136,00	0,00	0,00	0,00	0,00
1801/2	TRASFERIMENTO DAL MIN INFRASTRUTTURE E TRASPORTI MIT 4 PER MESSA IN SICUREZZA PONTI E VIADOTTI 2021-2023 ANNUALITA' 2022 CAP. U 20259/2			2.564.760,44	0,00	2.564.760,44	0,00	0,00	0,00	0,00	0,00
1801/12	TRASFERIMENTO DAL MIN INFRASTRUTTURE E TRASPORTI MIT 4 PER MESSA IN SICUREZZA PONTI E VIADOTTI 2021-2023 - ANNUALITA' 2022 CAP. U 20259/12			3.051.212,57	0,00	3.051.212,57	0,00	0,00	0,00	0,00	0,00
1803/4	TRASF. MIMS MIT 5 RESILIENZA CAMBIAMENTI CLIMATICI RETE STRADALE CMFI 2022 - 2029 DM 9/05/22 QUOTA 2022 CAP. U 21140/4	21140/4	SPESA RESILIENZA CAMBIAMENTI CLIMATICI RETE STRADALE CMFI MIMS 5 2022 - 2029 DM 9/05/22 QUOTA 2022 CAP. E 1803/4	81.683,24	0,00	81.683,24	0,00	0,00	0,00	0,00	0,00

ELENCO ANALITICO DELLE RISORSE VINCOLATE NEL RISULTATO DI AMMINISTRAZIONE PRESUNTO

Capitolo di entrata	Descrizione	Capitolo di spesa	Descrizione	Risorse vinc. al 1/1/2024	Entrate vincolate accertate nell'esercizio 2024 (dati presunti)	Impegni presunti eserc. 2024 finanziati da entrate vincolate accertate nell'esercizio o da quote vincolate del risultato di amministrazione (dati presunti)	Fondo plur. vinc. al 31/12/2024 finanziato da entrate vincolate accertate nell'esercizio o da quote vincolate del risultato di amministrazione (dati presunti)	Cancellazione nell'esercizio 2024 di residui attivi vincolati o eliminazione del vincolo su quote del risultato di amm. (+) e cancellazione nell'esercizio 2024 di residui passivi finanziati da risorse vincolate (-) (gest. dei residui): (dati presunti)	Cancellazione nell'esercizio 2024 di impegni finanziati dal fondo pluriennale vincolato dopo l'approvazione del rendiconto dell'esercizio 2023 se non reimpegnati nell'esercizio 2024 (+)	Risorse vincolate nel risultato di amministrazione presunto al 31/12/2024	Risorse vincolate presunte al 31/12/2024 applicate al primo esercizio del bilancio di previsione
				(a)	*(b)*	*(c)*	*(d)*	*(e)*	*(f)*	*(g)=(a)+(b)-(c)-(d)-(e)+(f)*	*(i)*
1816/0	TRASFERIMENTO DA COMUNI DI EMPOLI E CASTELFIORENTINO PER ESPROPRI CASSA ESPANS. MADONNA DELLA TOSSE CAP. U 17438-17867	17867/0	REALIZZAZIONE CASSA DI ESPANSIONE MADONNA DELLA TOSSE CAP. E 1816	5.916,31	0,00	0,00	0,00	0,00	0,00	5.916,31	0,00
1835/0	TRASFERIMENTO DAL MIMS MINISTERO INFRASTRUTTURE E DELLA MOBILITA' SOSTENIBILE			68.762,99	0,00	68.762,99	0,00	0,00	0,00	0,00	0,00
1855/0	TRASFERIMENTO DA MIN.INFR.E MOB.SOST.LE MIMS MANUTENZ.STRAORD.MUGELLO-BISENZIO-VALDISIEVE2021-2026(2025 1493883 2026 746942) CAP. U	20818/0	SPESE PER MANUTENZIONE STRAORDINARIA AREE INTERNE MUGELLO-BISENZIO-VALDISIEVE ANNI 2021-2026 CAP. E 1855	45.620,36	0,00	45.620,36	0,00	0,00	0,00	0,00	0,00
1870/42	TRASFERIMENTO REGIONALE PER LAVORI SU SRT 69 VARIANTE FIGLINE (FASE 2) SCHEDA 13 DRT 19858/2018 CAP. U 20335	20335/0	CONTRIBUTO COMUNE DI FIGLINE INCISA VALDARNO PER VARIANTE SRT 69 FIGLINE VALDARNO (FASE 2) SCHEDA 13 CAP. E 1870/42	63.496,67	0,00	63.496,67	0,00	0,00	0,00	0,00	0,00
1895/1	PNRR M2C2 INV.4.1 CUP B11B220007700004 TRASF. RT CICLOVIA DEL SOLE VERONA-FI TRONCO 2 LOTTO 4 CAP. U20813			299.515,20	0,00	299.515,20	0,00	0,00	0,00	0,00	0,00
1901/4	TRASFERIMENTO DA COMUNE DI FIRENZE PER PROGETTAZIONE SUPERSTRADA CICLABILE FIRENZE PRATO PATTO PER FIRENZE CAP. U 19371	19371/0	SPESE PER LA PROGETTAZIONE SUPERSTRADA CICLABILE FIRENZE PRATO CAP. E 1901/4 (COMUNE DI FI - PATTO PER FIRENZE)	2.530,82	0,00	2.530,82	0,00	0,00	0,00	0,00	0,00
1908/0	CONTRIBUTO COMUNE DI CERTALDO ADP ROTATORIA FIUME ELSA INTERSEZIONE SP64 E SP1 CAP. U 21048	21048/0	COMUNE DI CERTALDO ADP ROTATORIA FIUME ELSA INTERSEZIONE SP64 E SP1 CAP. E 1908	28.050,00	0,00	28.050,00	0,00	0,00	0,00	0,00	0,00

ELENCO ANALITICO DELLE RISORSE VINCOLATE NEL RISULTATO DI AMMINISTRAZIONE PRESUNTO

Capitolo di entrata	Descrizione	Capitolo di spesa	Descrizione	Risorse vinc. al 1/1/2024	Entrate vincolate accertate nell'esercizio 2024 (dati presunti)	Impegni presunti eserc. 2024 finanziati da entrate vincolate accertate nell'esercizio o da quote vincolate del risultato di amministrazione (dati presunti)	Fondo plur. vinc. al 31/12/2024 finanziato da entrate vincolate accertate nell'esercizio o da quote vincolate del risultato di amministrazione (dati presunti)	Cancellazione nell'esercizio 2024 di residui attivi vincolati o eliminazione del vincolo su quote del risultato di amm. (+) e cancellazione nell'esercizio 2024 di residui passivi finanziati da risorse vincolate (-) (gest. dei residui): (dati presunti)	Cancellazione nell'esercizio 2024 di impegni finanziati dal fondo pluriennale vincolato dopo l'approvazione del rendiconto dell'esercizio 2023 se non reimpegnati nell'esercizio 2024 (+)	Risorse vincolate nel risultato di amministrazione presunto al 31/12/2024	Risorse vincolate presunte al 31/12/2024 applicate al primo esercizio del bilancio di previsione
				(a)	*(b)*	*(c)*	*(d)*	*(e)*	*(f)*	*(g)=(a)+(b)-(c)-(d)-(e)+(f)*	*(i)*
1909/0	CONTRIBUTO COMUNE DI GAMBASSI TERME ADP ROTATORIA FIUME ELSA INTERSEZIONE SP64 E SP1 CAP. U 21049	21049/0	COMUNE DI GAMBASSI TERME ADP ROTATORIA FIUME ELSA INTERSEZIONE SP64 E SP1 CAP. E 1909	16.983,00	0,00	16.983,00	0,00	0,00	0,00	0,00	0,00
		7199/0	VARIANTE DI GRASSINA CAP. E 1870/20	35.641,10	0,00	31.082,10	4.559,00	0,00	0,00	0,00	0,00
		7208/0	VARIANTE FIGLINE SCHEDA 13 PROT. INTESA 26/9/03 DI CUI PARTE SU CAP. 5261	8.051,15	0,00	7.779,07	0,00	0,00	0,00	272,08	0,00
		7209/0	STRADA EMPOLI-CASTELF.NO-CERTALDO SCHEDA 6 PROT. INTESA 26/09/02 CAP. E 870/1	10.975,47	0,00	0,00	0,00	0,00	0,00	10.975,47	0,00
		7214/0	SRT 429 LAVORI COMPLETAMENTO SVINCOLO EMPOLI S. MARIA E RIO STELLA FIN.AV. AMM.NE VINCOLATO R.T. INCASSATI	5.281,62	0,00	0,00	0,00	0,00	0,00	5.281,62	0,00
		8180/0	SP 69 CIRCONVALLAZIONE IMPRUNETA LOTTO 2 IMPRUNETA VARIANTE IMPRUNETA FIN.COMUNE CAP. E 882 scad.30/04/2020	16.744,68	0,00	16.744,68	0,00	0,00	0,00	0,00	0,00
		8313/0	PIANO NAZ.LE SICUREZZA STRALE PROG. SAFETY REVIEW	294.937,77	0,00	0,00	0,00	0,00	0,00	294.937,77	0,00
		17587/0	MANUTENZIONE ORDINARIA STRADE PROVINCIALI UTILIZZATE PER IL TRANSITO DEI MEZZI DI CANTIERE FIN.AUTOSTRADE PER L ITALIA CAP. E 407	23.438,25	0,00	23.438,25	0,00	0,00	0,00	0,00	0,00
		17898/0	RISANAMENTO, ADEGUAMENTO PONTI E INFRASTRUTTURE STRADALI FIN. AV. AMM.NE VINCOLATO R.T.	3.149,00	0,00	0,00	0,00	0,00	0,00	3.149,00	0,00

ELENCO ANALITICO DELLE RISORSE VINCOLATE NEL RISULTATO DI AMMINISTRAZIONE PRESUNTO

Capitolo di entrata	Descrizione	Capitolo di spesa	Descrizione	Risorse vinc. al 1/1/2024	Entrate vincolate accertate nell'esercizio 2024 (dati presunti)	Impegni presunti eserc. 2024 finanziati da entrate vincolate accertate nell'esercizio o da quote vincolate del risultato di amministrazione (dati presunti)	Fondo plur. vinc. al 31/12/2024 finanziato da entrate vincolate accertate nell'esercizio o da quote vincolate del risultato di amministrazione (dati presunti)	Cancellazione nell'esercizio 2024 di residui attivi vincolati o eliminazione del vincolo su quote del risultato di amm. (+) e cancellazione nell'esercizio 2024 di residui passivi finanziati da risorse vincolate (-) (gest. dei residui): (dati presunti)	Cancellazione nell'esercizio 2024 di impegni finanziati dal fondo pluriennale vincolato dopo l'approvazione del rendiconto dell'esercizio 2023 se non reimpegnati nell'esercizio 2024 (+)	Risorse vincolate nel risultato di amministrazione presunto al 31/12/2024	Risorse vincolate presunte al 31/12/2024 applicate al primo esercizio del bilancio di previsione
				(a)	*(b)*	*(c)*	*(d)*	*(e)*	*(f)*	*(g)=(a)+(b)-(c)-(d)-(e)+(f)*	*(i)*
		18388/0	SERVIZIO DI TPL LOTTI DEBOLI FIN. CAP. E 251-263/3	21.596,86	0,00	21.596,86	0,00	0,00	0,00	0,00	0,00
		18389/0	SERVIZIO DI TPL LOTTI DEBOLI FIN. CAP. E 263/2	43.780,76	0,00	43.780,76	0,00	0,00	0,00	0,00	0,00
		18414/0	LAVORI ROTATORIA INNESTOI PIAZZALE STAZIONE INCISA VALDARNO AUTOSTRADA A1 E SR69 CAP. E 904	1.048,95	0,00	1.048,95	0,00	0,00	0,00	0,00	0,00
		18445/0	LAVORI DI COMPLETAMENTO SRT 429 LOTTI IV-V-VI CAP. E 1870/71	5.420,28	0,00	0,00	0,00	0,00	0,00	5.420,28	0,00
		18445/0	LAVORI DI COMPLETAMENTO SRT 429 LOTTI IV-V-VI CAP. E 1870/71	17.641,04	0,00	0,00	0,00	0,00	0,00	17.641,04	0,00
		18464/0	S.P. 12 - VARIANTE ABITATO SAN VINCENZO A TORRI - FIN. AV. AMM.NE VINCOLATO (DA SCANDICCI)	2.214,48	0,00	2.214,48	0,00	0,00	0,00	0,00	0,00
		18471/0	LAVORI DI COMPLETAMENTO SRT 429 EMPOLI-CASTELFIORENTINO FIN. AV. VINC. FONDI R.T. INCASSATI	0,57	0,00	0,00	0,00	0,00	0,00	0,57	0,00
		18471/0	LAVORI DI COMPLETAMENTO SRT 429 EMPOLI-CASTELFIORENTINO FIN. AV. VINC. FONDI R.T. INCASSATI	14.715,26	0,00	0,00	0,00	0,00	0,00	14.715,26	0,00
		18471/0	LAVORI DI COMPLETAMENTO SRT 429 EMPOLI-CASTELFIORENTINO FIN. AV. VINC. FONDI R.T. INCASSATI	16.744,33	0,00	0,00	0,00	0,00	0,00	16.744,33	0,00
		18632/0	MANUTENZIONE STRAORDINARIA CASSA DI ESPANSIONE FIBBIANA (EX CIRCONDARIO)	4.764,76	0,00	4.764,76	0,00	0,00	0,00	0,00	0,00

ELENCO ANALITICO DELLE RISORSE VINCOLATE NEL RISULTATO DI AMMINISTRAZIONE PRESUNTO

Capitolo di entrata	Descrizione	Capitolo di spesa	Descrizione	Risorse vinc. al 1/1/2024	Entrate vincolate accertate nell'esercizio 2024 (dati presunti)	Impegni presunti eserc. 2024 finanziati da entrate vincolate accertate nell'esercizio o da quote vincolate del risultato di amministrazione (dati presunti)	Fondo plur. vinc. al 31/12/2024 finanziato da entrate vincolate accertate nell'esercizio o da quote vincolate del risultato di amministrazione (dati presunti)	Cancellazione nell'esercizio 2024 di residui attivi vincolati o eliminazione del vincolo su quote del risultato di amm. (+) e cancellazione nell'esercizio 2024 di residui passivi finanziati da risorse vincolate (-) (gest. dei residui): (dati presunti)	Cancellazione nell'esercizio 2024 di impegni finanziati dal fondo pluriennale vincolato dopo l'approvazione del rendiconto dell'esercizio 2023 se non reimpegnati nell'esercizio 2024 (+)	Risorse vincolate nel risultato di amministrazione presunto al 31/12/2024	Risorse vincolate presunte al 31/12/2024 applicate al primo esercizio del bilancio di previsione
				(a)	*(b)*	*(c)*	*(d)*	*(e)*	*(f)*	*(g)=(a)+(b)-(c)-(d)-(e)+(f)*	*(i)*
		19033/0	INCENTIVI PER REALIZZAZIONE PASSERELLA PEDONALE SR 222 GRASSINA TRASF. COMUNE DI BAGNO A RIPOLI CAP. E 910	722,58	0,00	0,00	0,00	0,00	0,00	722,58	0,00
		19152/0	PNSS FIN. AV. AMM.NE VINCOLATO MUTUO B. INTESA	197.609,17	0,00	0,00	0,00	0,00	0,00	197.609,17	0,00
		19153/0	PNSS FIN. AV. AMM.NE VINCOLATO ALTRE PROVINCE	368.976,72	0,00	0,00	0,00	0,00	0,00	368.976,72	0,00
		19154/0	PNSS FIN. AV. AMM.NE VINCOLATO	255.867,75	0,00	0,00	0,00	0,00	0,00	255.867,75	0,00
		19523/0	MANUTENZIONE ORDINARIA STRADE C.M. SSPP8-107 E 131 FIN. AV. AMM.NE VINCOLATO DA AUTOSTRADE	2.070,82	0,00	2.070,82	0,00	0,00	0,00	0,00	0,00
		19523/0	MANUTENZIONE ORDINARIA STRADE C.M. SSPP8-107 E 131 FIN. AV. AMM.NE VINCOLATO DA AUTOSTRADE	464.169,91	0,00	183.779,88	280.390,03	0,00	0,00	0,00	0,00
		19525/0	SPESE PER ACCORDO QUADRO MANUTENZIONE STRADE SSPP 8-107 E 131 FIN. AV. AMM.NE VINC. AUTOSTRADE (INC. 2014 CASSA LIBERA)	3.414,55	0,00	3.414,55	0,00	0,00	0,00	0,00	0,00
		19525/0	SPESE PER ACCORDO QUADRO MANUTENZIONE STRADE SSPP 8-107 E 131 FIN. AV. AMM.NE VINC. AUTOSTRADE (INC. 2014 CASSA LIBERA)	5.892,29	0,00	5.892,29	0,00	0,00	0,00	0,00	0,00

ELENCO ANALITICO DELLE RISORSE VINCOLATE NEL RISULTATO DI AMMINISTRAZIONE PRESUNTO

Capitolo di entrata	Descrizione	Capitolo di spesa	Descrizione	Risorse vinc. al 1/1/2024	Entrate vincolate accertate nell'esercizio 2024 (dati presunti)	Impegni presunti eserc. 2024 finanziati da entrate vincolate accertate nell'esercizio o da quote vincolate del risultato di amministrazione (dati presunti)	Fondo plur. vinc. al 31/12/2024 finanziato da entrate vincolate accertate nell'esercizio o da quote vincolate del risultato di amministrazione (dati presunti)	Cancellazione nell'esercizio 2024 di residui attivi vincolati o eliminazione del vincolo su quote del risultato di amm. (+) e cancellazione nell'esercizio 2024 di residui passivi finanziati da risorse vincolate (-) (gest. dei residui): (dati presunti)	Cancellazione nell'esercizio 2024 di impegni finanziati dal fondo pluriennale vincolato dopo l'approvazione del rendiconto dell'esercizio 2023 se non reimpegnati nell'esercizio 2024 (+)	Risorse vincolate nel risultato di amministrazione presunto al 31/12/2024	Risorse vincolate presunte al 31/12/2024 applicate al primo esercizio del bilancio di previsione
				(a)	*(b)*	*(c)*	*(d)*	*(e)*	*(f)*	*(g)=(a)+(b)-(c)-(d)-(e)+(f)*	*(i)*
		19531/0	INCARICHI PROFESSIONALI PER PROGETTAZIONE E COLLAUDO CARTOGRAFIA TECNICA FIN. AV. AMM.NE VINCOLATO	1.615,00	0,00	1.615,00	0,00	0,00	0,00	0,00	0,00
		19532/0	FONDO PROGETTAZIONE INTERVENTI PRIORITARI AR.202,DLGS 18/4/2016 N. 50 CAP. E 736	241,23	0,00	241,23	0,00	0,00	0,00	0,00	0,00
		19532/0	FONDO PROGETTAZIONE INTERVENTI PRIORITARI AR.202,DLGS 18/4/2016 N. 50 CAP. E 736	5.008,68	0,00	5.008,68	0,00	0,00	0,00	0,00	0,00
		19537/0	FONDO PROGETTAZIONE ENTI LOCALI ART.1 C.1079 L. 27/12/2017 N. 205 CAP. E 737	1.337,79	0,00	1.337,79	0,00	0,00	0,00	0,00	0,00
		19609/0	PRESTAZIONI DI SERVIZI PER DIREZIONE VIABILITÀ (NEVE,TAGLIO ERBA) EX CAP. E 371 (CON VARIAZIONE FIN. DA FONDI C.M.)	800,58	0,00	800,58	0,00	0,00	0,00	0,00	0,00
		19691/0	SPESE PER MANUTENZIONE STRAORDINARIA RETE VIARIA CITTA' METROPOLITANE FIN. MIT 1 2019-2023 CAP. E 1736	2.788,47	0,00	0,00	0,00	0,00	0,00	2.788,47	0,00
		19691/0	SPESE PER MANUTENZIONE STRAORDINARIA RETE VIARIA CITTA' METROPOLITANE FIN. MIT 1 2019-2023 CAP. E 1736	4.804,74	0,00	0,00	0,00	0,00	0,00	4.804,74	0,00
		19691/0	SPESE PER MANUTENZIONE STRAORDINARIA RETE VIARIA CITTA' METROPOLITANE FIN. MIT 1 2019-2023 CAP. E 1736	5.524,56	0,00	0,00	0,00	0,00	0,00	5.524,56	0,00

ELENCO ANALITICO DELLE RISORSE VINCOLATE NEL RISULTATO DI AMMINISTRAZIONE PRESUNTO

Capitolo di entrata	Descrizione	Capitolo di spesa	Descrizione	Risorse vinc. al 1/1/2024	Entrate vincolate accertate nell'esercizio 2024 (dati presunti)	Impegni presunti eserc. 2024 finanziati da entrate vincolate accertate nell'esercizio o da quote vincolate del risultato di amministrazione (dati presunti)	Fondo plur. vinc. al 31/12/2024 finanziato da entrate vincolate accertate nell'esercizio o da quote vincolate del risultato di amministrazione (dati presunti)	Cancellazione nell'esercizio 2024 di residui attivi vincolati o eliminazione del vincolo su quote del risultato di amm. (+) e cancellazione nell'esercizio 2024 di residui passivi finanziati da risorse vincolate (-) (gest. dei residui): (dati presunti)	Cancellazione nell'esercizio 2024 di impegni finanziati dal fondo pluriennale vincolato dopo l'approvazione del rendiconto dell'esercizio 2023 se non reimpegnati nell'esercizio 2024 (+)	Risorse vincolate nel risultato di amministrazione presunto al 31/12/2024	Risorse vincolate presunte al 31/12/2024 applicate al primo esercizio del bilancio di previsione
				(a)	*(b)*	*(c)*	*(d)*	*(e)*	*(f)*	*(g)=(a)+(b)-(c)-(d)-(e)+(f)*	*(i)*
		19691/0	SPESE PER MANUTENZIONE STRAORDINARIA RETE VIARIA CITTA' METROPOLITANE FIN. MIT 1 2019-2023 CAP. E 1736	457,74	0,00	0,00	0,00	0,00	0,00	457,74	0,00
		19691/0	SPESE PER MANUTENZIONE STRAORDINARIA RETE VIARIA CITTA' METROPOLITANE FIN. MIT 1 2019-2023 CAP. E 1736	10.665,22	0,00	0,00	0,00	0,00	0,00	10.665,22	0,00
		19691/0	SPESE PER MANUTENZIONE STRAORDINARIA RETE VIARIA CITTA' METROPOLITANE FIN. MIT 1 2019-2023 CAP. E 1736	14.117,58	0,00	0,00	0,00	0,00	0,00	14.117,58	0,00
		19691/0	SPESE PER MANUTENZIONE STRAORDINARIA RETE VIARIA CITTA' METROPOLITANE FIN. MIT 1 2019-2023 CAP. E 1736	62.305,48	0,00	0,00	0,00	0,00	0,00	62.305,48	0,00
		19691/0	SPESE PER MANUTENZIONE STRAORDINARIA RETE VIARIA CITTA' METROPOLITANE FIN. MIT 1 2019-2023 CAP. E 1736	124.015,71	0,00	0,00	0,00	0,00	0,00	124.015,71	0,00
		19691/0	SPESE PER MANUTENZIONE STRAORDINARIA RETE VIARIA CITTA' METROPOLITANE FIN. MIT 2019-2023 CAP. E 1736	0,01	0,00	0,00	0,00	0,00	0,00	0,01	0,00
		19691/0	SPESE PER MANUTENZIONE STRAORDINARIA RETE VIARIA CITTA' METROPOLITANE FIN. MIT 2019-2023 CAP. E 1736	140.026,74	0,00	0,00	0,00	0,00	0,00	140.026,74	0,00
		19829/0	INCARICHI PER ATTIVITA' INERENTI IL SERVIZIO TPL CAP. E 331/1	1.617,95	0,00	1.617,95	0,00	0,00	0,00	0,00	0,00

ELENCO ANALITICO DELLE RISORSE VINCOLATE NEL RISULTATO DI AMMINISTRAZIONE PRESUNTO

Capitolo di entrata	Descrizione	Capitolo di spesa	Descrizione	Risorse vinc. al 1/1/2024	Entrate vincolate accertate nell'esercizio 2024 (dati presunti)	Impegni presunti eserc. 2024 finanziati da entrate vincolate accertate nell'esercizio o da quote vincolate del risultato di amministrazione (dati presunti)	Fondo plur. vinc. al 31/12/2024 finanziato da entrate vincolate accertate nell'esercizio o da quote vincolate del risultato di amministrazione (dati presunti)	Cancellazione nell'esercizio 2024 di residui attivi vincolati o eliminazione del vincolo su quote del risultato di amm. (+) e cancellazione nell'esercizio 2024 di residui passivi finanziati da risorse vincolate (-) (gest. dei residui): (dati presunti)	Cancellazione nell'esercizio 2024 di impegni finanziati dal fondo pluriennale vincolato dopo l'approvazione del rendiconto dell'esercizio 2023 se non reimpegnati nell'esercizio 2024 (+)	Risorse vincolate nel risultato di amministrazione presunto al 31/12/2024	Risorse vincolate presunte al 31/12/2024 applicate al primo esercizio del bilancio di previsione
				(a)	*(b)*	*(c)*	*(d)*	*(e)*	*(f)*	*(g)=(a)+(b)-(c)-(d)-(e)+(f)*	*(i)*
		19840/0	INCARICHI PER ATTIVITA' INERENTI IL SERVIZIO TPL FIN. AV. AMM.NE VINCOLATO	8.825,12	0,00	8.825,12	0,00	0,00	0,00	0,00	0,00
		20000/0	SPESE PER INTERVENTI RETE VIARIA CITTA METROPOLITANA MIT 2 2020/2024 CAP. E 891/1	84.560,73	0,00	0,00	0,00	0,00	0,00	84.560,73	0,00
		20000/0	SPESE PER INTERVENTI RETE VIARIA CITTA METROPOLITANA MIT 2 2020/2024 CAP. E 891/1	5.000,00	0,00	0,00	0,00	0,00	0,00	5.000,00	0,00
		20031/0	SPESE PER ILLUMINAZIONE ROTATORIA E CANTIERE PUBBLICA UTENZE SRT429 - CAP. E 371 -	3.248,34	0,00	3.248,34	0,00	0,00	0,00	0,00	0,00
		20031/0	SPESE PER ILLUMINAZIONE ROTATORIA E CANTIERE PUBBLICA UTENZE SRT429 - CAP. E 371 -	4.541,59	0,00	4.541,59	0,00	0,00	0,00	0,00	0,00
		20042/0	COFINANZIAMENTO FONDO PROGETTAZIONE INSEDIAMENTI PRIORITARI AR.202,DLGS 18/4/2016 N. 50 FIN. AV. AMM.NE VINCOLATO	95,39	0,00	95,39	0,00	0,00	0,00	0,00	0,00
		20057/0	SPESE PER INTERVENTI DI MANUTENZIONE ORDINARIA GLOBAL SERVICE SGC FI-PI-LI FIN. AV. AMM.NE VINCOLATO	180,98	0,00	180,98	0,00	0,00	0,00	0,00	0,00
		20058/0	PRESTAZIONI DI SERVIZI PER DIREZIONE VIABILITÀ - SERVIZIO NEVE - RETE VIARIA R.T. DIR. 47 CAP. E 371	12.249,95	0,00	12.249,95	0,00	0,00	0,00	0,00	0,00
		20058/0	PRESTAZIONI DI SERVIZI PER DIREZIONE VIABILITÀ - SERVIZIO NEVE - RETE VIARIA R.T. CAP. E 371	717,45	0,00	717,45	0,00	0,00	0,00	0,00	0,00

ELENCO ANALITICO DELLE RISORSE VINCOLATE NEL RISULTATO DI AMMINISTRAZIONE PRESUNTO

Capitolo di entrata	Descrizione	Capitolo di spesa	Descrizione	Risorse vinc. al 1/1/2024	Entrate vincolate accertate nell'esercizio 2024 (dati presunti)	Impegni presunti eserc. 2024 finanziati da entrate vincolate accertate nell'esercizio o da quote vincolate del risultato di amministrazione (dati presunti)	Fondo plur. vinc. al 31/12/2024 finanziato da entrate vincolate accertate nell'esercizio o da quote vincolate del risultato di amministrazione (dati presunti)	Cancellazione nell'esercizio 2024 di residui attivi vincolati o eliminazione del vincolo su quote del risultato di amm. (+) e cancellazione nell'esercizio 2024 di residui passivi finanziati da risorse vincolate (-) (gest. dei residui): (dati presunti)	Cancellazione nell'esercizio 2024 di impegni finanziati dal fondo pluriennale vincolato dopo l'approvazione del rendiconto dell'esercizio 2023 se non reimpegnati nell'esercizio 2024 (+)	Risorse vincolate nel risultato di amministrazione presunto al 31/12/2024	Risorse vincolate presunte al 31/12/2024 applicate al primo esercizio del bilancio di previsione
				(a)	*(b)*	*(c)*	*(d)*	*(e)*	*(f)*	*(g)=(a)+(b)-(c)-(d)-(e)+(f)*	*(i)*
		20059/0	PRESTAZIONI DI SERVIZI PER DIREZIONE VIABILITÀ - TAGLIO ERBA E AFFINI- RETE VIARIA R.T. DIR. 47 CAP. E 371	19.160,79	0,00	19.160,79	0,00	0,00	0,00	0,00	0,00
		20059/0	PRESTAZIONI DI SERVIZI PER DIREZIONE VIABILITÀ - TAGLIO ERBA E AFFINI- RETE VIARIA R.T. CAP. E 371	20.835,06	0,00	20.835,06	0,00	0,00	0,00	0,00	0,00
		20124/0	SPESE PER MANUTENZIONE STRAORDINARIA RETE VIARIA C.M. FIN. AV. AMM.NE VINCOLATO FONDI MIT 1 ANNUALITA' 2020	146,12	0,00	0,00	0,00	0,00	0,00	146,12	0,00
		20126/0	LAVORI VARIANTE SR 436 SAN PIERINO CAP. E 1371	18.486,43	0,00	18.486,43	0,00	0,00	0,00	0,00	0,00
		20129/0	MANUTENZIONE STRAORDINARIA STRADE C.M.CON ACCORDI QUADRO ZONA1-2 CAP. E 1371/2	2.049,86	0,00	2.049,86	0,00	0,00	0,00	0,00	0,00
		20165/0	MANUTENZIONE STRAORDINARIA PONTI SU STRADE REGIONALI SR 302 CAP. E 1372/1	783,93	0,00	783,93	0,00	0,00	0,00	0,00	0,00
		20165/0	MANUTENZIONE STRAORDINARIA PONTI SU STRADE REGIONALI SR 302 CAP. E 1372/1	6.153,47	0,00	6.153,47	0,00	0,00	0,00	0,00	0,00
		20165/0	MANUTENZIONE STRAORDINARIA PONTI SU STRADE REGIONALI SR 302 CAP. E 1372/1	260,59	0,00	260,59	0,00	0,00	0,00	0,00	0,00
		20165/0	MANUTENZIONE STRAORDINARIA PONTI SU STRADE REGIONALI SR 302 + SR 2 CAP. E 1372	6.103,06	0,00	6.103,06	0,00	0,00	0,00	0,00	0,00

ELENCO ANALITICO DELLE RISORSE VINCOLATE NEL RISULTATO DI AMMINISTRAZIONE PRESUNTO

Capitolo di entrata	Descrizione	Capitolo di spesa	Descrizione	Risorse vinc. al 1/1/2024	Entrate vincolate accertate nell'esercizio 2024 (dati presunti)	Impegni presunti eserc. 2024 finanziati da entrate vincolate accertate nell'esercizio o da quote vincolate del risultato di amministrazione (dati presunti)	Fondo plur. vinc. al 31/12/2024 finanziato da entrate vincolate accertate nell'esercizio o da quote vincolate del risultato di amministrazione (dati presunti)	Cancellazione nell'esercizio 2024 di residui attivi vincolati o eliminazione del vincolo su quote del risultato di amm. (+) e cancellazione nell'esercizio 2024 di residui passivi finanziati da risorse vincolate (-) (gest. dei residui): (dati presunti)	Cancellazione nell'esercizio 2024 di impegni finanziati dal fondo pluriennale vincolato dopo l'approvazione del rendiconto dell'esercizio 2023 se non reimpegnati nell'esercizio 2024 (+)	Risorse vincolate nel risultato di amministrazione presunto al 31/12/2024	Risorse vincolate presunte al 31/12/2024 applicate al primo esercizio del bilancio di previsione
				(a)	*(b)*	*(c)*	*(d)*	*(e)*	*(f)*	*(g)=(a)+(b)-(c)-(d)-(e)+(f)*	*(i)*
		20228/0	SPESE PER NUOVI INTERVENTI MIT 3 RETE VIARIA C.M. CAP. E 1800 (FINANZIAMENTO 2019/2033)	13.304,48	0,00	0,00	0,00	0,00	0,00	13.304,48	0,00
		20228/0	SPESE PER NUOVI INTERVENTI MIT 3 RETE VIARIA C.M. CAP. E 1800 (FINANZIAMENTO 2019/2033)	33,86	0,00	0,00	0,00	0,00	0,00	33,86	0,00
		20298/0	SERVIZI TPL LOTTO DEBOLE LINEE GUIDA ANTI COVID 19 CAP. E 220	63.385,84	0,00	63.385,84	0,00	0,00	0,00	0,00	0,00
		20334/0	SPESE PER ACCORDO QUADRO GLOBAL SERVICE DIR. 47 CAP. E 371/1	14.171,81	0,00	14.171,81	0,00	0,00	0,00	0,00	0,00
		20339/0	ACCORDO QUADRO MANUTENZIONE ORDINARIA PER RISANAMENTO E ADEGUAMENTO SS.RR CONTR. STRAORD. ZONA 1/2/3 CAP. E 371/1	1.661,56	0,00	1.661,56	0,00	0,00	0,00	0,00	0,00
		20403/0	SPESE PER PROGETTAZIONE E REALIZZAZIONI CICLO STAZIONI E PER LA SICUREZZA DELLA MOBILITA' CICLISTICA FIN. AV. VINCOLATO (DA MINISTERO)	38.535,99	0,00	38.535,99	0,00	0,00	0,00	0,00	0,00
		20403/0	SPESE PROGETTAZIONE E REALIZZAZIONI CICLOSTAZIONI E CICLOVIE FIN. AV. VINCOLATO (DA MINISTERO)	2.183,58	0,00	2.183,58	0,00	0,00	0,00	0,00	0,00
		20410/0	SPESE PER MANUTENZIONE STRAORDINARIA RETE VIARIA C.M. FIN. AV. AMM.NE VINCOLATO FONDI MIT 2 ANNUALITA' 2020	507,15	0,00	0,00	0,00	0,00	0,00	507,15	0,00

ELENCO ANALITICO DELLE RISORSE VINCOLATE NEL RISULTATO DI AMMINISTRAZIONE PRESUNTO

Capitolo di entrata	Descrizione	Capitolo di spesa	Descrizione	Risorse vinc. al 1/1/2024	Entrate vincolate accertate nell'esercizio 2024 (dati presunti)	Impegni presunti eserc. 2024 finanziati da entrate vincolate accertate nell'esercizio o da quote vincolate del risultato di amministrazione (dati presunti)	Fondo plur. vinc. al 31/12/2024 finanziato da entrate vincolate accertate nell'esercizio o da quote vincolate del risultato di amministrazione (dati presunti)	Cancellazione nell'esercizio 2024 di residui attivi vincolati o eliminazione del vincolo su quote del risultato di amm. (+) e cancellazione nell'esercizio 2024 di residui passivi finanziati da risorse vincolate (-) (gest. dei residui): (dati presunti)	Cancellazione nell'esercizio 2024 di impegni finanziati dal fondo pluriennale vincolato dopo l'approvazione del rendiconto dell'esercizio 2023 se non reimpegnati nell'esercizio 2024 (+)	Risorse vincolate nel risultato di amministrazione presunto al 31/12/2024	Risorse vincolate presunte al 31/12/2024 applicate al primo esercizio del bilancio di previsione
				(a)	*(b)*	*(c)*	*(d)*	*(e)*	*(f)*	*(g)=(a)+(b)-(c)-(d)-(e)+(f)*	*(i)*
		20410/0	SPESE PER MANUTENZIONE STRAORDINARIA RETE VIARIA C.M. FIN. AV. AMM.NE VINCOLATO FONDI MIT 2 ANNUALITA' 2020	19.348,13	0,00	0,00	0,00	0,00	0,00	19.348,13	0,00
		20608/0	SPESE PER INTERVENTI DI RIFORESTAZIONE PROGETTO DIDATTICA NEL VERDE CAP. E 950	179,06	0,00	179,06	0,00	0,00	0,00	0,00	0,00
		20623/0	AFFITTO SPAZI AD USO SCOLASTICO A SEGUITO EMERGENZA COVID -19 ANNO SCOLASTICO 2021-2022 CAP. E 221	11.003,58	0,00	11.003,58	0,00	0,00	0,00	0,00	0,00
		20818/8	SPESE PER MANUTENZIONE STRAORDINARIA SP 306 DAL KM 32+900 AL KM 33+100 INSTALLAZIONE BARRIERE SICUREZZA CAP. E 1855	1.533,78	0,00	1.533,78	0,00	0,00	0,00	0,00	0,00
		20818/9	SPESE PER MANUTENZIONE STRAORDINARIA SP 477 KM 1+600 LOC. QUADALTO MESSA IN SICUREZZA DISSESTO DI VALLE CAP. E 1855	2.728,91	0,00	2.728,91	0,00	0,00	0,00	0,00	0,00
		20818/10	SPESE PER MANUTENZIONE STRAORDINARIA SP 477 E SP 32 MESSA IN SICUREZZA TRATTO STRADALE CAP. E 1855	222,00	0,00	222,00	0,00	0,00	0,00	0,00	0,00
		20818/12	SPESE PER MANUTENZIONE STRAORDINARIA SR 302 LOC. SANT'ADRIANO ADEGUAMENTO INTERSEZIONE ROTATORIA CAP. E 1855	283,83	0,00	283,83	0,00	0,00	0,00	0,00	0,00
		20818/14	SPESE PER MANUTENZIONE STRAORDINARIA SR 302 SISTEMAZIONE PARAPETTI PONTE CAP. E 1855	0,12	0,00	0,12	0,00	0,00	0,00	0,00	0,00

ELENCO ANALITICO DELLE RISORSE VINCOLATE NEL RISULTATO DI AMMINISTRAZIONE PRESUNTO

Capitolo di entrata	Descrizione	Capitolo di spesa	Descrizione	Risorse vinc. al 1/1/2024	Entrate vincolate accertate nell'esercizio 2024 (dati presunti)	Impegni presunti eserc. 2024 finanziati da entrate vincolate accertate nell'esercizio o da quote vincolate del risultato di amministrazione (dati presunti)	Fondo plur. vinc. al 31/12/2024 finanziato da entrate vincolate accertate nell'esercizio o da quote vincolate del risultato di amministrazione (dati presunti)	Cancellazione nell'esercizio 2024 di residui attivi vincolati o eliminazione del vincolo su quote del risultato di amm. (+) e cancellazione nell'esercizio 2024 di residui passivi finanziati da risorse vincolate (-) (gest. dei residui): (dati presunti)	Cancellazione nell'esercizio 2024 di impegni finanziati dal fondo pluriennale vincolato dopo l'approvazione del rendiconto dell'esercizio 2023 se non reimpegnati nell'esercizio 2024 (+)	Risorse vincolate nel risultato di amministrazione presunto al 31/12/2024	Risorse vincolate presunte al 31/12/2024 applicate al primo esercizio del bilancio di previsione
				(a)	*(b)*	*(c)*	*(d)*	*(e)*	*(f)*	*(g)=(a)+(b)-(c)-(d)-(e)+(f)*	*(i)*
		20818/14	SPESE PER MANUTENZIONE STRAORDINARIA SR 302 SISTEMAZIONE PARAPETTI PONTE CAP. E 1855	33.017,88	0,00	33.017,88	0,00	0,00	0,00	0,00	0,00
		20818/15	SPESE PER MANUTENZIONE STRAORDINARIA SP 95 DAL KM 0+000 AL KM 0+500 E DAL KM 6+000 AL KM 6+300 PERCORSO PEDONALE E ILLUMINAZIONE CAP. E 1855	17.563,46	0,00	17.563,46	0,00	0,00	0,00	0,00	0,00
		20863/0	ACCORDO QUADRO MANUTENZIONE ORDINARIA PER RISANAMENTO E ADEGUAMENTO SS.RR CONTR. STRAORD. ZONA 1/2/3 DIR. 46 CAP. E 371/2	10.260,62	0,00	10.260,62	0,00	0,00	0,00	0,00	0,00
		20866/0	SPESE PER MANUTENZIONE STRAORDINARIA RETE VIARIA CITTA' METROPOLITANE FIN. MIT 1 2019-2023 CAP. E 1736/2	56.227,11	0,00	0,00	0,00	0,00	0,00	56.227,11	0,00
		20867/0	SPESE PER INTERVENTI RETE VIARIA CITTA METROPOLITANA MIT 2 2020/2024 CAP. E 891/2	70.005,43	0,00	0,00	0,00	0,00	0,00	70.005,43	0,00
		20868/0	SPESE PER NUOVI INTERVENTI MIT 3 RETE VIARIA C.M. CAP. E 1800/2 (FINANZIAMENTO 2019/2033)	25.203,04	0,00	0,00	0,00	0,00	0,00	25.203,04	0,00
		20882/0	SPESE PER MESSA IN SICUREZZA DEI PONTI E VIADOTTI DI COMPETENZA C.M. DI FIRENZE FIN. AV. AMM.NE VINCOLATO MIT4 2021-2023 ANNO 2021	10.326,52	0,00	10.326,52	0,00	0,00	0,00	0,00	0,00

ELENCO ANALITICO DELLE RISORSE VINCOLATE NEL RISULTATO DI AMMINISTRAZIONE PRESUNTO

Capitolo di entrata	Descrizione	Capitolo di spesa	Descrizione	Risorse vinc. al 1/1/2024	Entrate vincolate accertate nell'esercizio 2024 (dati presunti)	Impegni presunti eserc. 2024 finanziati da entrate vincolate accertate nell'esercizio o da quote vincolate del risultato di amministrazione (dati presunti)	Fondo plur. vinc. al 31/12/2024 finanziato da entrate vincolate accertate nell'esercizio o da quote vincolate del risultato di amministrazione (dati presunti)	Cancellazione nell'esercizio 2024 di residui attivi vincolati o eliminazione del vincolo su quote del risultato di amm. (+) e cancellazione nell'esercizio 2024 di residui passivi finanziati da risorse vincolate (-) (gest. dei residui): (dati presunti)	Cancellazione nell'esercizio 2024 di impegni finanziati dal fondo pluriennale vincolato dopo l'approvazione del rendiconto dell'esercizio 2023 se non reimpegnati nell'esercizio 2024 (+)	Risorse vincolate nel risultato di amministrazione presunto al 31/12/2024	Risorse vincolate presunte al 31/12/2024 applicate al primo esercizio del bilancio di previsione
				(a)	*(b)*	*(c)*	*(d)*	*(e)*	*(f)*	*(g)=(a)+(b)-(c)-(d)-(e)+(f)*	*(i)*
		20883/0	SPESE PER MESSA IN SICUREZZA DEI PONTI E VIADOTTI DI COMPETENZA C.M. DI FIRENZE FIN. AV. AMM.NE VINC. MIT4 2021-2023 ANNO 2021	8.826,73	0,00	8.826,73	0,00	0,00	0,00	0,00	0,00
		20900/0	SPESE PER NUOVI INTERVENTI MIT 3 RETE VIARIA C.M.FIN. AV.VINCOLATO	3.533,12	0,00	0,00	0,00	0,00	0,00	3.533,12	0,00
		20901/0	SPESE PER NUOVI INTERVENTI MIT 3 RETE VIARIA C.M.FIN. AV.VINCOLATO	1.550,21	0,00	0,00	0,00	0,00	0,00	1.550,21	0,00
		20904/0	SPESE PER MANUTENZIONE STRAORDINARIA RETE VIARIA CITTA' METROPOLITANE FIN. MIT 1 ANNUALITA' 2021 FIN. AV. AMM.NE VINCOLATO	35,53	0,00	0,00	0,00	0,00	0,00	35,53	0,00
		21035/0	RIFORESTAZIONE URBANA 2022 - CMF/04 - FILTRO ECOLOGICO LUNGO LE INFRASTRUTTURE STRADALI CAP. E 960 (ACC.1353/22 E 105/23)	488,00	0,00	488,00	0,00	0,00	0,00	0,00	0,00
		21072/0	PUI SPESE PROGETTAZIONE DEFINITIVA ESECUTIVA INTERVENTI TENUTA MONDEGGI CAP. E 970 CUP B33I22000040001	196.384,89	0,00	196.384,89	0,00	0,00	0,00	0,00	0,00
		21119/0	SPESE PER MANUTENZIONE STRAORDINARIA RETE VIARIA C.M. FIN. AV. AMM.NE VINCOLATO FONDI MIT 2 ANNUALITA' 2021	480,41	0,00	0,00	0,00	0,00	0,00	480,41	0,00

ELENCO ANALITICO DELLE RISORSE VINCOLATE NEL RISULTATO DI AMMINISTRAZIONE PRESUNTO

Capitolo di entrata	Descrizione	Capitolo di spesa	Descrizione	Risorse vinc. al 1/1/2024	Entrate vincolate accertate nell'esercizio 2024 (dati presunti)	Impegni presunti eserc. 2024 finanziati da entrate vincolate accertate nell'esercizio o da quote vincolate del risultato di amministrazione (dati presunti)	Fondo plur. vinc. al 31/12/2024 finanziato da entrate vincolate accertate nell'esercizio o da quote vincolate del risultato di amministrazione (dati presunti)	Cancellazione nell'esercizio 2024 di residui attivi vincolati o eliminazione del vincolo su quote del risultato di amm. (+) e cancellazione nell'esercizio 2024 di residui passivi finanziati da risorse vincolate (-) (gest. dei residui): (dati presunti)	Cancellazione nell'esercizio 2024 di impegni finanziati dal fondo pluriennale vincolato dopo l'approvazione del rendiconto dell'esercizio 2023 se non reimpegnati nell'esercizio 2024 (+)	Risorse vincolate nel risultato di amministrazione presunto al 31/12/2024	Risorse vincolate presunte al 31/12/2024 applicate al primo esercizio del bilancio di previsione
				(a)	*(b)*	*(c)*	*(d)*	*(e)*	*(f)*	*(g)=(a)+(b)-(c)-(d)-(e)+(f)*	*(i)*
		21119/0	SPESE PER MANUTENZIONE STRAORDINARIA RETE VIARIA C.M. FIN. AV. AMM.NE VINCOLATO FONDI MIT 2 ANNUALITA' 2021	10.150,40	0,00	0,00	0,00	0,00	0,00	10.150,40	0,00
		21237/0	SERVIZI TECNICI PER STRADE REGIONALI CAP. E 371	7.909,27	0,00	7.909,27	0,00	0,00	0,00	0,00	0,00
		21237/0	SERVIZI TECNICI PER STRADE REGIONALI CAP. E 371	213,21	0,00	213,21	0,00	0,00	0,00	0,00	0,00
Totale Vincoli derivanti da Trasferimenti (h/2)				**33.046.872,56**	**0,00**	**19.286.862,02**	**9.374.789,06**	**0,00**	**0,00**	**4.385.221,48**	**0,00**
Vincoli formalmente attribuiti dall'ente											
		595/0	RESTAURO EX SCUDERIE FATTORIA NUOVA A VILLA DEMIDOFF	15.384,78	0,00	0,00	0,00	0,00	0,00	15.384,78	0,00
		8017/0	SRT 429 - FIN. MUTUO	156.145,89	0,00	0,00	0,00	0,00	0,00	156.145,89	0,00
		8396/0	LAVORI DI COMPLETAMENTO RESTAURO FACCIATE L.C. MICHELANGIOLO FIN MUTUO	4.393,35	0,00	0,00	0,00	0,00	0,00	4.393,35	0,00
		16739/0	REALIZZAZIONE SUPERPISTA CICLABILE FI-PRATO FIN. AV. AMM.NE LIBERO	1.231.339,95	0,00	1.231.339,95	0,00	0,00	0,00	0,00	0,00
		17625/0	INTERVENTI PER LA REALIZZAZIONE VARIANTE SU STRADA SR 429 FIN AV. AMM.NE	30.777,49	0,00	0,00	0,00	0,00	0,00	30.777,49	0,00
		17822/0	MANUTENZIONE IMMOBILI	5.760,00	0,00	3.893,86	0,00	0,00	0,00	1.866,14	0,00
		17885/0	MANUTENZIONE IMMOBILI SCOLASTICI	12.197,17	0,00	831,04	0,00	0,00	0,00	11.366,13	0,00
		18111/0	RIQUALIFICAZIONE IMPIANTO ELETTRICO VOLTA FIN. AV. AMM.NE (EX MUTUO POS. 4468373/00 ESTINTO)	3.035,95	0,00	0,00	0,00	0,00	0,00	3.035,95	0,00

ELENCO ANALITICO DELLE RISORSE VINCOLATE NEL RISULTATO DI AMMINISTRAZIONE PRESUNTO

Capitolo di entrata	Descrizione	Capitolo di spesa	Descrizione	Risorse vinc. al 1/1/2024	Entrate vincolate accertate nell'esercizio 2024 (dati presunti)	Impegni presunti eserc. 2024 finanziati da entrate vincolate accertate nell'esercizio o da quote vincolate del risultato di amministrazione (dati presunti)	Fondo plur. vinc. al 31/12/2024 finanziato da entrate vincolate accertate nell'esercizio o da quote vincolate del risultato di amministrazione (dati presunti)	Cancellazione nell'esercizio 2024 di residui attivi vincolati o eliminazione del vincolo su quote del risultato di amm. (+) e cancellazione nell'esercizio 2024 di residui passivi finanziati da risorse vincolate (-) (gest. dei residui): (dati presunti)	Cancellazione nell'esercizio 2024 di impegni finanziati dal fondo pluriennale vincolato dopo l'approvazione del rendiconto dell'esercizio 2023 se non reimpegnati nell'esercizio 2024 (+)	Risorse vincolate nel risultato di amministrazione presunto al 31/12/2024	Risorse vincolate presunte al 31/12/2024 applicate al primo esercizio del bilancio di previsione
				(a)	*(b)*	*(c)*	*(d)*	*(e)*	*(f)*	*(g)=(a)+(b)-(c)-(d)-(e)+(f)*	*(i)*
		18472/0	LAVORI DI COMPLETAMENTO SRT 429 EMPOLI-CASTELFIORENTINO FIN. AV. VINCOLATO FONDI PROVINCIALI	8.512,00	0,00	0,00	0,00	0,00	0,00	8.512,00	0,00
		18486/0	LAVORI DI ADEGUAMENTO CABINA MT/BT IST. MEUCCI FIN. AV. AMM.NE VINCOLATO	2.249,01	0,00	0,00	0,00	0,00	0,00	2.249,01	0,00
		18691/0	RIFACIMENTO COPERTURA E RIMOZIONE AMIANTO ENRIQUEZ FIN. AV. ECONOMICO	1.520,26	0,00	0,00	0,00	0,00	0,00	1.520,26	0,00
		18927/0	MANUTENZIONE ORDINARIA E RISANAMENTO RETE VIARIA C.M.	15.838,24	0,00	0,00	0,00	0,00	0,00	15.838,24	0,00
		19026/0	SP69 - CIRCONVALLAZIONE DI IMPRUNETA LOTTO 2 FIN ALIENAZIONI CAP. E 794/6 DA AGGIUDICARE NEL 2017	14.836,54	0,00	14.836,54	0,00	0,00	0,00	0,00	0,00
		19108/0	INTERVENTI MANUTENZIONE ORDINARIA FI.PI.LI (QUINTO D'OBBLIGO) FIN. DA COSAP CAP. E 55-56-506/1 (505 DAL 2019) -506/2	18.934,00	0,00	0,00	0,00	0,00	0,00	18.934,00	0,00
		19190/0	OPERE DI COMPLETAMENTO VARIANTE SRT 429 CAP. E 645/1 E 532 E DA CAP. E 880/4 CAP. E 918/1(CASSA DDPP. PER 118,86)	5.010,70	0,00	0,00	0,00	0,00	0,00	5.010,70	0,00
		19505/0	COSTRUZIONE NUOVA SCUOLA EMPOLI FIN. AV. AMM.NE SPAZI EX L. 232/16 ANNO 2018 - NUOVO FERRARIS	37.491,20	0,00	37.491,20	0,00	0,00	0,00	0,00	0,00
		20054/0	LAVORI DI COMPLETAMENTO SRT 429 LOTTI IV-V-VI FIN. AV. AMM.NE VINCOLATO	122.193,14	0,00	0,00	0,00	0,00	0,00	122.193,14	0,00

ELENCO ANALITICO DELLE RISORSE VINCOLATE NEL RISULTATO DI AMMINISTRAZIONE PRESUNTO

Capitolo di entrata	Descrizione	Capitolo di spesa	Descrizione	Risorse vinc. al 1/1/2024	Entrate vincolate accertate nell'esercizio 2024 (dati presunti)	Impegni presunti eserc. 2024 finanziati da entrate vincolate accertate nell'esercizio o da quote vincolate del risultato di amministrazione (dati presunti)	Fondo plur. vinc. al 31/12/2024 finanziato da entrate vincolate accertate nell'esercizio o da quote vincolate del risultato di amministrazione (dati presunti)	Cancellazione nell'esercizio 2024 di residui attivi vincolati o eliminazione del vincolo su quote del risultato di amm. (+) e cancellazione nell'esercizio 2024 di residui passivi finanziati da risorse vincolate (-) (gest. dei residui): (dati presunti)	Cancellazione nell'esercizio 2024 di impegni finanziati dal fondo pluriennale vincolato dopo l'approvazione del rendiconto dell'esercizio 2023 se non reimpegnati nell'esercizio 2024 (+)	Risorse vincolate nel risultato di amministrazione presunto al 31/12/2024	Risorse vincolate presunte al 31/12/2024 applicate al primo esercizio del bilancio di previsione
				(a)	*(b)*	*(c)*	*(d)*	*(e)*	*(f)*	*(g)=(a)+(b)-(c)-(d)-(e)+(f)*	*(i)*
		20109/0	LAVORI DI COMPLETAMENTO SRT 429 LOTTI IV-V-VI FIN. AV. AMM.NE VINC.	108.466,65	0,00	0,00	0,00	0,00	0,00	108.466,65	0,00
		20114/0	SPESE PER REALIZZAZIONE PASSERELLA CICLABILE SULL'ARNO TRA COMPIOBBI E VALLINA FIN. AV. AMM.NE VINC.	1.228,41	0,00	1.228,41	0,00	0,00	0,00	0,00	0,00
		20545/0	TRASFERIMENTO A PROVINCIA DI PRATO PER LA PROGETTAZIONE DEFINITIVA BRETELLA SR 66 E SP 45	12.750,00	0,00	12.750,00	0,00	0,00	0,00	0,00	0,00
			ACCORDO CASSA ESPANSIONE RENAI (DG 116/2013)	1.642.000,00	0,00	0,00	0,00	0,00	0,00	1.642.000,00	0,00
			ACCORDO DI PROGRAMMA PONTE DEL GIGLIO	2.250.000,00	0,00	0,00	0,00	0,00	0,00	2.250.000,00	0,00
			INTERVENTI CONNESSI ALLA REALIZZAZIONE TERMOVALORIZZATORE BOSCHI DELLA PIANA	1.188.605,02	0,00	0,00	0,00	0,00	0,00	1.188.605,02	0,00
			ACCORDO DI PROGRAMMA UNIVERSITA' DI FIRENZE	2.000.000,00	0,00	0,00	0,00	0,00	0,00	2.000.000,00	0,00
Totale Vincoli formalmente attribuiti dall'ente (h/4)				**8.888.669,75**	**0,00**	**1.302.371,00**	**0,00**	**0,00**	**0,00**	**7.586.298,75**	**0,00**
Totale risorse vincolate (l=l/1+l/2+l/3+l/4+l/5)				**62.960.443,62**	**0,00**	**26.428.871,63**	**9.428.712,42**	**0,00**	**0,00**	**27.102.859,57**	**0,00**

Totale quote accantonate riguardanti le risorse vincolate da legge (i/1)	14.679.849,45
Totale quote accantonate riguardanti le risorse vincolate da trasferimenti (i/2)	0,00
Totale quote accantonate riguardanti le risorse vincolate da finanziamenti (i/3)	0,00
Totale quote accantonate riguardanti le risorse vincolate dall'ente (i/4)	0,00

Totale quote accantonate riguardanti le risorse vincolate da altro (i/5)	0,00
Totale quote accantonate riguardanti le risorse vincolate (i=i/1+i/2+i/3+i/4+i/5)	**14.679.849,45**
Totale risorse vincolate da legge al netto di quelle che sono state oggetto di accantonamenti (l/1=h/1-i/1)	451.489,89
Totale risorse vincolate da trasferimenti al netto di quelle che sono state oggetto di accantonamenti (l/2=h/2-i/2)	4.385.221,48
Totale risorse vincolate da finanziamenti al netto di quelle che sono state oggetto di accantonamenti (l/3=h/3-i/3)	0,00
Totale risorse vincolate dall'Ente al netto di quelle che sono state oggetto di accantonamenti (l/4=h/4-i/4)	7.586.298,75
Totale risorse vincolate da altro al netto di quelle che sono state oggetto di accantonamenti (l/5=h/5-i5)	0,00
Totale risorse vincolate al netto di quelle che sono state oggetto di accantonamenti (l=h-i)	**12.423.010,12**

ELENCO ANALITICO DELLE RISORSE DESTINATE AGLI INVESTIMENTI NEL RISULTATO DI AMMINISTRAZIONE PRESUNTO

Capitolo di entrata	Descrizione	Capitolo di spesa	Descrizione	Risorse destinate agli investim. al 1/1/2024	Entrate destinate agli investimenti accertate nell'esercizio 2024 (dato presunto)	Impegni 2024 finanziati da entrate destinate accertate nell'esercizio o da quote destinate del risultato di amministrazione (dati presunti)	Fondo plur. vinc. al 31/12/2024 finanziato da entrate destinate accertate nell'esercizio o da quote destinate del risultato di amministrazione	Canc. di res. attivi costituiti da risorse dest. agli invest. o elimin. della destinazione su quote del ris. di amm. (+) e canc. di residui passivi finanz. da risorse dest. agli invest. (-) (gest. dei res.)	Risorse destinate agli investim. nel risultato di amministrazione presunto al 31/12/2024	Risorse destinate agli investimenti nel risultato presunte al 31/12/2024 applicate al primo esercizio del bilancio di previsione
				(a)	*(b)*	*(c)*	*(d)*	*(e)*	*(f)=(a)+(b)-(c)-(d)-(e)*	*(g)*
655/0	TRASFERIMENTO DALLA REGIONE TOSCANA PER RIMBORSO SOMME URGENZE PROTEZIONE CIVILE CAP. U 20990-19144 E 21147			82.699,18	0,00	82.699,18	0,00	0,00	0,00	0,00
711/0	CONTRIBUTI AGLI INVESTIMENTI DA ISTITUZIONI SCOLASTICHE DI COMPETENZA C.M. CAP. U 20158/20237/20238/20246/19513	19513/0	TRASFERIMENTO ALLE SCUOLE DI COMPETENZA C.M. FIN. CAP. E 711	800,75	0,00	800,75	0,00	0,00	0,00	0,00
725/0	TRANSAZIONE PARUGIANO SRL-C.M. FI. RESTITUZ.SOMME PROCEDIMENTO ESPROPRIATIVO REALIZZ.SP82SCAD. 30/06/2030 CAP.U 20618-2005020264-20371-20869			194.618,63	0,00	1.061,62	193.557,01	0,00	0,00	0,00
792/0	PROVENTI DERIVANTI DA ALIENAZIONE DI AUTOMEZZI DI PROPRIETA' CAP. U 20220/20418	20418/0	SPESE PER ATTREZZATURE PROTEZIONE CIVILE CAP. E 792 ALIENAZ.	5.500,00	0,00	5.500,00	0,00	0,00	0,00	0,00
794/4	ALIENAZIONI IMMOBILI ASTA PUBBLICA CAP. U 20077/18410	18410/0	MANUTENZIONE STRAORDINARIA STRADE FIN. ALIENAZIONI CAP. E 794/2/4/9/11	15.874,00	0,00	15.874,00	0,00	0,00	0,00	0,00
794/11	ALIENAZIONE RELITTI STRADALI SU STRADE METROPOLITANE CAP. U 19032			7.174,13	0,00	7.174,13	0,00	0,00	0,00	0,00
877/0	TRASFERIMENTO DA AZZERO CO2 SRL PER RIQUALIFICAZIONE FORESTALE PARCO PRATOLINO CAP. U 21326			14.660,06	0,00	14.660,06	0,00	0,00	0,00	0,00
901/0	TRASFERIMENTO DA MINISTERO PER FONDO PROGETTAZIONE AMIANTO			10.337,01	0,00	10.337,01	0,00	0,00	0,00	0,00
1870/1	RIMBORSO DALLA REGIONE TOSCANA PER LAVORI SVINCOLO EMPOLI EDST SU SGC FI.PI.LI			14.536,58	0,00	14.536,58	0,00	0,00	0,00	0,00
1900/3	TRASF.PRESIDENZA CONS.MINISTRI PER I.S. BUONTALENTI RIQUALIFICAZIONE DEL COMPLESSO SCOLASTICO CITTA METROPOLITANA FIRENZE CAP. U 19211			10.283,60	0,00	0,00	10.283,60	0,00	0,00	0,00

ELENCO ANALITICO DELLE RISORSE DESTINATE AGLI INVESTIMENTI NEL RISULTATO DI AMMINISTRAZIONE PRESUNTO

Capitolo di entrata	Descrizione	Capitolo di spesa	Descrizione	Risorse destinate agli investim. al 1/1/2024	Entrate destinate agli investimenti accertate nell'esercizio 2024 (dato presunto)	Impegni 2024 finanziati da entrate destinate accertate nell'esercizio o da quote destinate del risultato di amministrazione (dati presunti)	Fondo plur. vinc. al 31/12/2024 finanziato da entrate destinate accertate nell'esercizio o da quote destinate del risultato di amministrazione	Canc. di res. attivi costituiti da risorse dest. agli invest. o elimin. della destinazione su quote del ris. di amm. (+) e canc. di residui passivi finanz. da risorse dest. agli invest. (-) (gest. dei res.)	Risorse destinate agli investim. nel risultato di amministrazione presunto al 31/12/2024	Risorse destinate agli investimenti nel risultato presunte al 31/12/2024 applicate al primo esercizio del bilancio di previsione
				(a)	*(b)*	*(c)*	*(d)*	*(e)*	*(f)=(a)+(b)-(c)-(d)-(e)*	*(g)*
1900/5	TRASF.PRESIDENZA CONS.MINISTRI PER LAVORI I.I.S CHINO CHINI CITTA'METROPOLITANA FI PROG. 28 CAP. U 19243			453.452,82	0,00	0,00	453.452,82	0,00	0,00	0,00
		7649/0	PALAZZO MEDICI RICCARDI RESTAURO FACCIATE CORTILE GIARDINO MICHELOZZO FIN MUTUO	163,79	0,00	163,79	0,00	0,00	0,00	0,00
		7996/0	MEZZANA PERFETTI RICASOLI LOTTO 5B - CAP.E 795	32.043,63	0,00	0,00	32.043,63	0,00	0,00	0,00
		8202/0	MANUTENZIONE STRAORDINARIA EDIFICI SCOLASTICI FIN. MUTUO BEI 2007	1.324,73	0,00	0,00	1.324,73	0,00	0,00	0,00
		16942/0	S.P. 12 - VARIANTE ABITATO SAN VINCENZO A TORRI - FIN. COMUNE DI SCANDICCI - CAP. E 1879/0	2.967,08	0,00	2.967,08	0,00	0,00	0,00	0,00
		17874/0	INTERVENTI DI MANUTENZIONE STRAORDINARIA IMMOBILI SCOLASTICI MUTUI DA DEV. POS. 74468373 FIN. AVANZO AMM.NE MUTUI DA DEV.	2.516,69	0,00	0,00	2.516,69	0,00	0,00	0,00
		18116/0	RESTAURO COPERTURA DANTE FIN. AV. AMM.NE (EX MUTUO POS. 4468373/00 ESTINTO)	1.781,65	0,00	0,00	1.781,65	0,00	0,00	0,00
		18577/0	LAVORI PER COSTRUZIONE NUOVO LICEO AGNOLETTI SESTO FIORENTINO (COFINANZIAMENTO) FIN. ALIENAZIONI CAP. E 794/7	1,21	0,00	0,00	1,21	0,00	0,00	0,00
		18789/0	LAVORI COSTRUZIONE NUOVO I.P.S.S. ELSA MORANTE-GINORI CONTI-NICOLODI FIN. AL. CAP. E 794/6	798,08	0,00	0,00	798,08	0,00	0,00	0,00
		19026/0	SP69 - CIRCONVALLAZIONE DI IMPRUNETA LOTTO 2 FIN ALIENAZIONI CAP. E 794/6 DA AGGIUDICARE NEL 2017	7,28	0,00	7,28	0,00	0,00	0,00	0,00
		19210/0	LAVORI DI AMPLIAMENTO PER LA REALIZZAZIONE DI N.8 AULE PER I.I.S. BALDUCCI PONTASSIEVE - BANDO PERIFERIE N. 18 - CAP. E 1900/2	1.621,50	0,00	0,00	1.621,50	0,00	0,00	0,00

ELENCO ANALITICO DELLE RISORSE DESTINATE AGLI INVESTIMENTI NEL RISULTATO DI AMMINISTRAZIONE PRESUNTO

Capitolo di entrata	Descrizione	Capitolo di spesa	Descrizione	Risorse destinate agli investim. al 1/1/2024	Entrate destinate agli investimenti accertate nell'esercizio 2024 (dato presunto)	Impegni 2024 finanziati da entrate destinate accertate nell'esercizio o da quote destinate del risultato di amministrazione (dati presunti)	Fondo plur. vinc. al 31/12/2024 finanziato da entrate destinate accertate nell'esercizio o da quote destinate del risultato di amministrazione	Canc. di res. attivi costituiti da risorse dest. agli invest. o elimin. della destinazione su quote del ris. di amm. (+) e canc. di residui passivi finanz. da risorse dest. agli invest. (-) (gest. dei res.)	Risorse destinate agli investim. nel risultato di amministrazione presunto al 31/12/2024	Risorse destinate agli investimenti nel risultato presunte al 31/12/2024 applicate al primo esercizio del bilancio di previsione
				(a)	*(b)*	*(c)*	*(d)*	*(e)*	*(f)=(a)+(b)-(c)-(d)-(e)*	*(g)*
		19320/0	MANUTENZIONE STRAORDINARIA STRADE ACCORDO QUADRO CAP. E 1887	6.392,29	0,00	0,00	6.392,29	0,00	0,00	0,00
		19712/0	SPESE PER ACQUISTO MEZZI C.M. FIN. RIMBORSO R.T. AGGIUD. ENTRO 10/9/21 CAP. E 883/2 SOLO 2022	646,60	0,00	0,00	646,60	0,00	0,00	0,00
		19992/0	SPESE PER LAVORI DI COPERTURA ALLA PISCINA DELL'ISTITUTO ENRIQUES DI CASTELFIORENTINO fine lavori 30/11/22 CAP. E 922/2	6.607,31	0,00	0,00	6.607,31	0,00	0,00	0,00
		19994/0	SPESE PER LAVORI AL CAMPO DA SOFTBALL VIA DEL MEZZETTA fine lavori 12/11/21 CAP. E 922/4	2.964,13	0,00	0,00	2.964,13	0,00	0,00	0,00
		19994/0	SPESE PER LAVORI AL CAMPO DA SOFTBALL VIA DEL MEZZETTA fine lavori 12/11/21 CAP. E 922/4	795,15	0,00	0,00	795,15	0,00	0,00	0,00
		19995/0	SPESE PER REALIZZAZIONE SPOGLIATOI AL CAMPO DA RUGBY inizio lavori 15/2/21 fine lavori 30/11/22 CAP. E 922/5	3.358,35	0,00	0,00	3.358,35	0,00	0,00	0,00
		20050/0	SP 11 PISANA PER FUCECCHIO INTERVENTO DI RISANAMENTO PONTE LOC. MARCIGNANA CAP. E 725	2.347,29	0,00	0,00	2.347,29	0,00	0,00	0,00
		20191/0	SPESE PER LAVORI LOTTO II LABORATORIO ANALISI AGROALIMENTARI C/O ISTITUTO AGRARIO FIRENZE CAP. E 1828 (TRASF. IST. VOLTA-GOBETTI)	13,10	0,00	0,00	13,10	0,00	0,00	0,00
		20205/0	ADEGUAMENTO ANTINCENDIO LICEO MICHELANGELO FIN. AV. AMM.NE DESTINATO	2.977,12	0,00	0,00	2.977,12	0,00	0,00	0,00
		20205/0	ADEGUAMENTO ANTINCENDIO LICEO MICHELANGELO FIN. AV. AMM.NE DESTINATO	27.054,30	0,00	0,00	27.054,30	0,00	0,00	0,00
		21058/0	SPESE PER SOSTITUZIONE CALDAIE ENRIQUES E PONTORMO FIN. AV.AMM.NE DESTINATO	12.447,03	0,00	0,00	12.447,03	0,00	0,00	0,00
			AVANZO DESTINATO RESIDUO 2019	1.267.802,40	0,00	0,00	1.267.802,40	0,00	0,00	0,00

Totale	**2.186.567,47**	**0,00**	**155.781,48**	**2.030.785,99**	**0,00**	**0,00**	**0,00**

Totale quote accantonate nel risultato di amministrzione presunto riguardanti le risorse destinate agli investimenti	0,00
Totale risorse destinate nel risultato di amministrazione presunto al netto di quelle che sono state oggetto di accantonamenti	**0,00**

NOTA INTEGRATIVA
al Bilancio 2025-2027

CAPITOLO 19

ORGANISMI PARTECIPATI

CITTÀ METROPOLITANA
DI FIRENZE

19. ORGANISMI PARTECIPATI

Premessa

La Città Metropolitana di Firenze detiene attualmente partecipazioni nei seguenti organismi:

- Società di capitali:
    1. Società Illuminazione Firenze e Servizi Smartcity SILFI spa;
    2. Società Consortile Energia Toscana CET scrl;
    3. Firenze Fiera spa;
    4. Bilancino srl in liquidazione;
    5. Valdarno Sviluppo spa in liquidazione.

- Fondazioni:
    1. Fondazione per la Ricerca e l'Innovazione;
    2. Fondazione Scuola di Musica di Fiesole;
    3. Fondazione Scienza e Tecnica;
    4. Fondazione Primo Conti Onlus;
    5. Fondazione ITS MITA (Made in Italy Tuscany Academy);
    6. Fondazione ITS Prime;
    7. Fondazione VITA – ITS Nuove tecnologie per la vita;
    8. Fondazione Palazzo Strozzi;
    9. Fondazione Orchestra Regionale Toscana ORT;
    10. Fondazione Scuola Interregionale di Polizia Locale – SIPL;
    11. Fondazione Teatro della Toscana*;*
    12. Fondazione ITS Prodigi
    13. Paolo Rossi Foundation ETS*;*
    14. Fondazione Artemio Franchi*;*
    15. Fondazione Destination Florence Convention and Visitors Bureau (*nuova adesione – disposta con deliberazione del Consiglio Metropolitano n. 5 del 24/1/2024)*
    16. Fondazione Mus.e *(nata dalla trasformazione dell'associazione Mus.e in fondazione di partecipazione)*

- Associazioni:
    1. Scuola di Scienze Aziendali e Tecnologie Industriali (SSATI) "Piero Baldesi"
    2. Centro di ricerca produzione e didattica musicale Tempo Reale;
    3. Polimoda;
    4. Centro studi musicali Ferruccio Busoni;
    5. Centro di Firenze per la Moda Italiana;
    6. Centro Studi Turistici;
    7. Istituzione di studi Firenze per l'Europa – ISFE
    8. Associazione internazionale Le vie di Leonardo da Vinci;
    9. Formez PA;
    10. Istituto Nazionale Urbanistica - INU;
    11. ICLEI Local Governments for Sustainability;
    12. Associazione Nazionale Comuni Italiani – ANCI
    13. Associazione Lega delle Autonomie Locali

- Altri organismi;
    1. Azienda Servizi alla Persona Istituto degli Innocenti;
    2. Azienda Servizi alla Persona Montedomini Firenze;

per questi ultimi la partecipazione è limitata alla nomina di rappresentanti dell'Ente nei rispettivi organi di governo, oppure alla sua partecipazione in qualità di soggetto Fondatore o Partecipante ex lege.

Si forniscono di seguito alcuni cenni sugli aspetti più rilevanti dei rapporti di partecipazione dell'Ente, nonché breve sintesi delle attività programmate, in tale ambito, per il 2025.

19.1 Partecipazioni

Proseguirà l'attività di verifica e monitoraggio delle partecipazioni societarie, come richiesto dalla vigente normativa.
Tale attività sarà volta principalmente a dare attuazione alle decisioni delineate nel Piano di Revisione Ordinaria delle partecipazioni detenute dall'Ente, adottato ai sensi dell'art. 20 del D. Lgs. 175/2016 "Testo Unico in materia di società a partecipazione pubblica".
A tal proposito particolare attenzione sarà posta, inoltre, nei confronti della Società Firenze Fiera spa, la cui situazione finanziaria, nonostante la ripartenza dell'attività, presenta ancora forti elementi di criticità e necessita dell'afflusso di risorse finanziarie tramite un'operazione di aumento di capitale che consenta alla società di ridurre il peso del capitale di debito in relazione ai mezzi propri.
La necessità di sostenere finanziariamente la Società aveva spinto gli amministratori a dichiarare nel febbraio 2023 lo stato di "crisi di impresa" ai sensi dell'art. 14 del D.L. 175/2016 a cui è seguita, sempre ai sensi del citato art. 14, la redazione di un Piano di risanamento 2023-2027 con il quale veniva delineata un'articolata strategia di intervento finalizzata al recupero dell'equilibrio economico e finanziario nell'arco dei tre anni, da conseguire attraverso il raggiungimento di una serie di obiettivi operativi e organizzativi, tra i quali l'aumento di capitale sociale di complessivi 28 milioni di euro, di cui una quota di 16 milioni di euro rivolta alla sottoscrizione dei soci attuali e una quota di 12 milioni di euro rivolta al nuovo socio privato, quest'ultimo da individuarsi mediante procedura di evidenza pubblica.
Il risultato positivo raggiunto nel 2023 consente di guardare con maggiore ottimismo al futuro della società che tuttavia presenta ancora incertezze in ordine alla continuità aziendale in quanto non si è ancora definita l'operazione di aumento di capitale che avrebbe dovuto realizzarsi nel corso del 2023.
La ripresa e il consolidamento dell'attività nel 2023 hanno determinato effetti positivi sia economici che finanziari, consentendo il raggiungimento dell'equilibrio economico in anticipo rispetto a quanto previsto nel suddetto piano. Sarà dunque necessario procedere alla predisposizione di un nuovo piano industriale che copra il periodo 2024-2028 e che valuti nuove strategie societarie e ridefinisca l'operazione di aumento di capitale alla luce delle mutate condizioni del periodo, sia societarie che di mercato.
In considerazione della particolare e delicata situazione della società questo Ente continuerà a monitorare le azioni che saranno poste in essere dall'organo amministrativo nonché le azioni proposte dai soci pubblici di maggior riferimento di Firenze Fiera (Regione Toscana e Camera di Commercio), in ragione della partecipazione di minoranza detenuta nella società dalla Città Metropolitana di Firenze.
Con riferimento alla società SILFI spa sono in corso valutazioni in ordine alla possibilità di un rafforzamento della posizione strategica dell'Ente nell'ambito della compagine societaria stante la strategicità delle attività svolte dalla medesima nei confronti della Città Metropolitana.

Saranno inoltre attuate le attività propedeutiche e necessarie alla redazione del bilancio consolidato 2024 del Gruppo Amministrazione Pubblica della Città Metropolitana, la cui approvazione dovrà avvenire entro il 30 settembre 2025.
Con Atto del Sindaco n. 52 del 19/9/2024 ratificato dal Consiglio Metropolitano con deliberazione n. 80 del 6/11/2024 è stato approvato il bilancio consolidato 2023 del Gruppo.

Il Gruppo Amministrazione Pubblica della Città Metropolitana di Firenze, aggiornato per la individuazione del perimetro di consolidamento ai fini della redazione del bilancio consolidato 2024[1], risulta il seguente:

[1] La proposta di deliberazione (prop. n. 110/2024) verrà discussa dal Consiglio Metropolitano nella seduta del 15/11/2024.

Organismo partecipato		Sede	Capitale sociale	% partecipazione	% voti spettanti nell'organo decisionale
Classificazione	**Denominazione**				
Organismi strumentali (§2 punto 1, Allegato 4/4 D. Lgs. 118/211)	Non presenti				
Enti strumentali controllati (§2 punto 2.1, Allegato 4/4 D. Lgs. 118/2011)	Non presenti				
Enti strumentali partecipati (§2 punto 2.2, Allegato 4/4 D. Lgs. 118/2011)	Fondazione Ricerca e Innovazione CF. 05753930485 P.IVA 05753930485	Piazza San Marco, 4 50121 Firenze	400.000,00	12,5	
	Fondazione Scuola di Musica di Fiesole CF/P.IVA 01433890488	Via delle Fontanelle 24 50014 Fiesole (FI)	30.000,00	-	6,67
	Fondazione Scienza e Tecnica CF 94021010486 P.IVA 02226920482	Via Giusti, 29 50121 Firenze	77.468,53	33,33	
	Fondazione Primo Conti CF 94001880486 P.IVA 03886030489	Via G. Duprè, 18 50014 Fiesole (FI)	7.171.405,00	-	11,11
	Fondazione ITS MITA CF 94190080484 P.IVA 06374270483	Via Pantin - Castello dell'Acciaiolo 50018 Scandicci (FI)	116.000,00	4,31	
	Fondazione ITS PRIIME CF/P.IVA 01670210496	Via Panciatichi, 29 50127 Firenze	125.000,00	4	
	Fondazione ITS VITA CF 92065320522 P.IVA 01415670528	Via Fiorentina 1 53100 Siena	84.500,00	1,18	
	Fondazione Teatro della Toscana CF/P.IVA 06187670481	Via della Pergola, 12/3 50121 Firenze	210.000,00	-	20
	Fondazione Palazzo Strozzi CF/P.IVA 04963330487	Piazza Strozzi 1, 50123 Firenze	2.145.604,00	42,01	-
	Fondazione ORT CF/P.IVA 01774620486	Via Verdi 5 50122 Firenze	5.273.161,55	0,0979	
	Fondazione SIPL CF/P.IVA 02658900366	Via Busani 14 41122 Modena	779.000,00	0,1284	
	Fondazione ITS Prodigi CF/P.IVA 07152320482	Via Piovole, 138 50053 Empoli (FI)	138.500,00	3,61	
	Fondazione Destination Florence Convention & Visitors Bureau CF/P.IVA 04674960481	Via del Tiratoio, 1 - 50124 – Firenze	362.906,01	13,78	
	Fondazione Mus.e CF 94083520489 P.IVA 05118160489	Palazzo Vecchio - Piazza Signoria 1 - 50123 Firenze	100.000,00	-	14,29
	Associazione Scuola di Scienze Aziendali e Tecnologie Industriali – SSATI - CF/P.IVA 04631130483	Via Tagliamento 16 50126 Firenze	71.676,02	23,99	
	Associazione Centro di ricerca, produzione e didattica musicale Tempo Reale CF/P.IVA 02115270486	Via Pisana 77 50143 Firenze	0,00	-	20
	Associazione Centro Studi Musicali Ferruccio Busoni CF/P.IVA 04013980489	Piazza della Vittoria 16 50053 Empoli (FI)	0,00	-	44,44
	Associazione Polimoda CF 94015750485 P.IVA 03758580488	Via Curtatone 1 50123 Firenze	332.786,00	7,7596	
	Associazione Centro Firenze per la Moda Italiana CF/P.IVA 01315450484	Via Faenza 109/111 50123 Firenze	0,00	-	7,14

Organismo partecipato		Sede	Capitale sociale	% partecipazione	% voti spettanti nell'organo decisionale
Classificazione	**Denominazione**				
	Associazione Centro Studi Turistici CF 80030550489 P.IVA 01741530487	Via Piemonte 7 50145 Firenze	12.911,00	-	4,76
Società controllate (§2 punto 3.1, Allegato 4/4 D. Lgs. 118/2011)	Non presenti				
Società Partecipate (§2 punto 3.2, Allegato 4/4 D. Lgs. 118/2011)	SILFI Società Illuminazione Firenze e Servizi Smartcity spa CF/P.IVA 06625660482	Via Dei Della Robbia 47 50129 Firenze	1.045.000,00	11,8565	-
	Società Consortile Energia Toscana CET scrl CF/P.IVA 05344720486	Piazza Indipendenza 16 50129 Firenze	92.818,70	1,9616	-
	Firenze Fiera spa CF/P.IVA 04933280481	Piazza Adua 1 50123 Firenze	21.778.035,84	9,31	

** La percentuale di partecipazione, non determinabile come percentuale di apporto al capitale/fondo di dotazione, è calcolata in proporzione alla distribuzione dei diritti di voto nell'organo decisionale competente a definire le scelte strategiche, le politiche di settore nonché a decidere in ordine all'indirizzo, pianificazione e programmazione dell'attività (§ 4.4 Principio contabile 4/4)*

Ai fini della redazione del bilancio consolidato 2024 dell'Ente il perimetro di consolidamento risulta composto dai seguenti soggetti:

- Fondazione Scuola di Musica di Fiesole (presenta per totale dei ricavi un'incidenza superiore al 3% rispetto alla posizione della Capogruppo);
- Fondazione Teatro della Toscana (presenta per totale dei ricavi un'incidenza superiore al 3% rispetto alla posizione della Capogruppo);
- Fondazione Palazzo Strozzi (presenta per totale dei ricavi un'incidenza superiore al 3% rispetto alla posizione della Capogruppo);
- Fondazione Orchestra Regionale della Toscana (presenta per totale dei ricavi un'incidenza superiore al 3% rispetto alla posizione della Capogruppo);
- Fondazione Mus.e (affidataria diretta di servizi da parte dell'Ente, che presenta per totale dei ricavi un'incidenza superiore al 3% rispetto alla posizione della Capogruppo);
- Associazione Polimoda (presenta per tutti e tre i parametri di riferimento un'incidenza superiore al 3% rispetto alla posizione della Capogruppo);
- SILFI spa (società in house che presenta per totale ricavi un'incidenza superiore al 3% rispetto alla posizione della Capogruppo);
- Società Consortile Energia Toscana CET scrl (società in house);
- Firenze Fiera spa (presenta per totale attivo e ricavi un'incidenza superiore al 3% rispetto alla posizione della Capogruppo)

Anche le partecipazioni in organismi non societari continueranno ad essere monitorate a fronte del trend crescente, registrato negli ultimi anni, di nuove adesioni della Città Metropolitana di Firenze in organismi aventi natura giuridica di Associazioni e Fondazioni.
Particolare attenzione sarà inoltre posta nei confronti Fondazione Teatro della Toscana con particolare riguardo alla verifica del mantenimento dell'equilibrio economico-finanziario stante il particolare momento di difficoltà manifestato dagli Amministratori della Fondazione nel corso delle ultime assemblee dei soci.

19.2 Attività di controllo

L'attività di monitoraggio delle partecipazioni societarie in attuazione del sistema dei controlli Interni dell'Ente, di cui all'art. 147-*quater* del TUEL e disciplinato dal "*Regolamento sul sistema integrato dei controlli interni*", come aggiornato con deliberazione del Consiglio Metropolitano n. 17 del 19/2/2020 proseguirà regolarmente

La società in house SILFI spa, che gestisce in *house providing* attività a supporto dell'e-government per conto della Città Metropolitana nonché servizi strumentali dell'Ente inerenti attività di informazione, comunicazione, gestione web TV, realizzazione di prodotti multimediali legati al territorio, continuerà ad essere costantemente monitorata attraverso le attività di controllo sui servizi erogati, a cura del responsabile del contratto di servizio. Tale attività di controllo verrà estesa anche alla Fondazione Mu.se, nata dalla trasformazione giuridica dell'omonima associazione in fondazione di partecipazione, con la quale vige un contratto di servizio avente per oggetto i servizi di biglietteria, assistenza culturale e ospitalità presso il Museo di Palazzo Medici Riccardi.
Proseguirà, inoltre, il monitoraggio dei dati di bilancio e degli assetti societari, con relazione e comunicazione con le società per fornire aggiornamenti normativi e richiedere i dati necessari per tutte le rilevazioni previste in materia di partecipate (principalmente quella inerente alla banca dati unificata del M.E.F. e della Corte dei Conti) nonché per assicurare la completa e tempestiva pubblicazione dei dati sul sito dell'Ente come richiesto dall'art. 22 del D. Lgs. 33/2013 in materia di trasparenza.

19.3 Fondo accantonamento perdite società partecipate.

Dall'analisi dei bilanci chiusi al 31/12/2023 delle società partecipate, che non sono interessate da procedure di liquidazione, emerge che nessuna società chiude il bilancio al 31/12/2023 in perdita.
Per quanto previsto dall'art. 21 del D. Lgs. 175/2016 "*Nel caso in cui società partecipate dalle pubbliche amministrazioni locali comprese nell'elenco di cui all'articolo 1, comma 3, della legge 31 dicembre 2009, n. 196, presentino un risultato di esercizio negativo, le pubbliche amministrazioni locali partecipanti, che adottano la contabilità finanziaria, accantonano nell'anno successivo in apposito fondo vincolato un importo pari al risultato negativo non immediatamente ripianato, in misura proporzionale alla quota di partecipazione. [...] L'importo accantonato è reso disponibile in misura proporzionale alla quota di partecipazione nel caso in cui l'ente partecipante ripiani la perdita di esercizio o dismetta la partecipazione o il soggetto partecipato sia posto in liquidazione. Nel caso in cui i soggetti partecipati ripianino in tutto o in parte le perdite conseguite negli esercizi precedenti l'importo accantonato viene reso disponibile agli enti partecipanti in misura corrispondente e proporzionale alla quota di partecipazione.*"
Sulla base degli ultimi bilanci approvati si rileva, dunque, che:

- le società SILFI spa e Società Consortile Energia Toscana CET scrl hanno conseguito un risultato d'esercizio 2023 positivo per cui non è necessario procedere all'accantonamento al Fondo;
- con riferimento alla società Firenze Fiera spa, si rileva che l'utile di euro 360.175 registrato nel bilancio societario chiuso al 31/12/2023, approvato dall'Assemblea dei soci il 26/7/2024, viene interamente utilizzato per coprire le perdite riportate a nuovo, pertanto la perdita residua portata a nuovo non ancora ripianata diventa pari a euro 3.446.267 e di conseguenza l'accantonamento a copertura pari a euro 320.847,46 a fronte di un accantonamento effettuato in sede di predisposizione del bilancio di previsione 2024/2026 (annualità 2024) di euro 354.379,75.
  In sede di rendiconto 2024 sarà conseguentemente rideterminato il "Fondo perdite società partecipate" in avanzo di Amministrazione.
- non sono stati presi in esame i bilanci delle società in liquidazione (Bilancino srl in liquidazione e Valdarno Sviluppo spa in liquidazione) in quanto esclusi dal perimetro di rilevazione dalla normativa in vigore.

Non appena diverranno disponibili i bilanci 2024 formalmente approvati dalle società sarà effettuata una verifica in ordine alla necessità e opportunità di procedere all'accantonamento nella misura prevista dalla vigente normativa.

NOTA INTEGRATIVA
al Bilancio 2025-2027

CAPITOLO 20

ELENCO DEGLI INDIRIZZI INTERNET DI PUBBLICAZIONE DEI BILANCI 2023 DELLE SOCIETÀ E DEGLI ENTI STRUMENTALI COMPRESI NEL "GRUPPO AMMINISTRAZIONE PUBBLICA" DELLA CITTÀ METROPOLITANA DI FIRENZE

CITTÀ METROPOLITANA DI FIRENZE

Elenco degli indirizzi internet di pubblicazione dei bilanci 2023 delle società e degli enti strumentali compresi nel "Gruppo Amministrazione Pubblica" della Città Metropolitana di Firenze (proposta di deliberazione del Consiglio Metropolitano n.110/2024).

Ai sensi dell'art. 172 del D. Lgs. 267/2000, si riportano di seguito di indirizzi internet di pubblicazione dei bilanci 2023 dei soggetti compresi nel "Gruppo Amministrazione Pubblica" della Città Metropolitana di Firenze.

Gruppo Amministrazione Pubblica" della Città Metropolitana di Firenze (proposta deliberazione del Consiglio Metropolitano n. 110/2024).		
Organismo partecipato		**Indirizzo internet pubblicazione bilancio 2023**
Classificazione	**Denominazione**	
Organismi strumentali (§2 punto 1, Allegato 4/4 D. Lgs. 118/211)	Non presenti	
Enti strumentali controllati (§2 punto 2.1, Allegato 4/4 D. Lgs. 118/2011)	Non presenti	
Enti strumentali partecipati (§2 punto 2.2, Allegato 4/4 D. Lgs. 118/2011)	Fondazione Ricerca e Innovazione CF. 05753930485 P.IVA 05753930485	www.cittametropolitana.fi.it Amministrazione trasparente – sezione Enti controllati (fondazioni)
	Fondazione Scuola di Musica di Fiesole CF/P.IVA 01433890488	https://www.scuolamusicafiesole.it/amministrazione-trasparente/
	Fondazione Scienza e Tecnica CF 94021010486 P.IVA 02226920482	https://www.fstfirenze.it/bilanci-annuali-fondazione-scienza-tecnica-firenze/
	Fondazione Primo Conti CF 94001880486 P.IVA 03886030489	https://www.fondazioneprimoconti.org/amministrazione-trasparente/bilanci/
	Fondazione ITS MITA CF 94190080484 P.IVA 06374270483	www.cittametropolitana.fi.it Amministrazione trasparente – sezione Enti controllati (fondazioni)
	Fondazione ITS PRIIME CF/P.IVA 01670210496	https://www.itsprime.it/chi-siamo/trasparenza/
	Fondazione ITS VITA CF 92065320522 P.IVA 01415670528	www.cittametropolitana.fi.it Amministrazione trasparente – sezione Enti controllati (fondazioni)
	Fondazione Teatro della Toscana CF/P.IVA 06187670481	https://www.teatrodellatoscana.it/it/amministrazione-trasparente/bilancio
	Fondazione Palazzo Strozzi CF/P.IVA 04963330487	https://www.palazzostrozzi.org/bilanci-annuali-fps/
	Fondazione ORT CF/P.IVA 01774620486	https://www.orchestradellatoscana.it/amministrazione-trasparente/
	Fondazione SIPL CF/P.IVA 02658900366	https://www.scuolapolizialocale.it/top-menu/amministrazione-trasparente/bilanci/?L=0
	Fondazione ITS Prodigi CF/P.IVA 07152320482	https://www.itsprodigi.it/amministrazione-trasparente/bilanci-di-previsione-e-consuntivi/
	Fondazione Destination Florence Convention & Visitors Bureau CF/P.IVA 04674960481	Bilancio 2023 non ancora disponibile
	Fondazione Mus.e CF 94083520489 P.IVA 05118160489	https://musefirenze.portaleamministrazionetrasparente.it/pagina731_bilancio-preventivo-e-consuntivo.html

Gruppo Amministrazione Pubblica" della Città Metropolitana di Firenze (proposta deliberazione del Consiglio Metropolitano n. 110/2024).		
Organismo partecipato		
Classificazione	**Denominazione**	**Indirizzo internet pubblicazione bilancio 2023**
	Associazione Scuola di Scienze Aziendali e Tecnologie Industriali – SSATI - CF/P.IVA 04631130483	https://www.ssati.it/amministrazione-trasparente/
	Associazione Centro di ricerca, produzione e didattica musicale Tempo Reale CF/P.IVA 02115270486	https://temporeale.it/bilancio/
	Associazione Centro Studi Musicali Ferruccio Busoni CF/P.IVA 04013980489	https://www.centrobusoni.org/amministrazione-trasparente/
	Associazione Polimoda CF 94015750485 P.IVA 03758580488	www.cittametropolitana.fi.it Amministrazione trasparente – sezione Enti controllati (associazioni)
	Associazione Centro Firenze per la Moda Italiana CF/P.IVA 01315450484	http://www.cfmi.it/download/
	Associazione Centro Studi Turistici CF 80030550489 P.IVA 01741530487	https://centrostudituristicifirenze.it/chi-siamo/trasparenza/statuto-documenti/
Società controllate (§2 punto 3.1, Allegato 4/4 D. Lgs. 118/2011)	Non presenti	
Società Partecipate (§2 punto 3.2, Allegato 4/4 D. Lgs. 118/2011)	SILFI spa CF/P.IVA 06625660482	https://www.firenzesmart.it/node/97
	CET scrl CF/P.IVA 05344720486	https://lnx.consorzioenergiatoscana.it/cet/amm-trasparente/bilancio-preventivo-e-consuntivo/
	Firenze Fiera spa CF/P.IVA 04933280481	https://www.firenzefiera.it/societa-trasparente/societa-trasparente/bilanci/bilancio

NOTA INTEGRATIVA
al Bilancio 2025-2027

CAPITOLO 21

SERVIZI A DOMANDA INDIVIDUALE

CITTÀ METROPOLITANA
DI FIRENZE

I servizi a domanda individuale sono quelle attività gestite direttamente dall'ente, che sono poste in essere non per obbligo istituzionale, che vengono utilizzate a richiesta dell'utente e non sono dichiarate gratuite da leggi nazionali o regionali. Inoltre, i costi relativi a tali servizi devono essere finanziati da tariffe, contribuzioni o entrate specificatamente destinate.
La tipologia dei "servizi pubblici a domanda individuale" è stata definita dal Decreto Ministeriale 31/12/1983 da parte del Ministero dell'Interno di concerto con i Ministeri del Tesoro e delle Finanze e comprende tra gli altri le case di riposo per anziani, gli asili nido, le colonie e i soggiorni stagionali, i corsi extrascolastici, gli impianti sportivi, le mense comprese quelle ad uso scolastico, i mercati e le fiere, i parcheggi, i teatri, i musei ecc.
Come previsto dall'art. 172 lettera e) del D.lgs. 267/2000 al bilancio di previsione sono allegate le deliberazioni con le quali sono determinati, per i servizi a domanda individuale, i tassi di copertura in percentuale del costo di gestione dei servizi stessi.
In tale ambito la Città Metropolitana di Firenze ha istituito i seguenti servizi:

- percorso museale di Palazzo Medici Riccardi;
- gestione palestre per attività sportiva extrascolastica.

Entrando nell'ottica gestionale, dai dati esposti nelle seguenti tabelle è possibile osservare il tasso di copertura del costo dei suddetti servizi, come anche descritto nelle relazioni di accompagnamento dei dirigenti competenti. Con le seguenti proposte di delibera, in corso di approvazione, verranno approvati i tassi di copertura dei servizi a domanda individuale gestiti dalla Città Metropolitana di Firenze per l'anno 2025:

- "DETERMINAZIONE DELLE TARIFFE DEL BIGLIETTO ORDINARIO DI ACCESSO AL PERCORSO MUSEALE DI PALAZZO MEDICI RICCARDI PER L'ANNO 2025";

- "PALESTRE SCOLASTICHE - CONFERMA DELLE TARIFFE DI CONCESSIONE PER L'ANNO 2025 E RELATIVO TASSO DI COPERTURA IN RELAZIONE AL COSTO DI GESTIONE DEI SERVIZI STESSI".

PERCORSO MUSEALE DI PALAZZO MEDICI RICCARDI

TASSO COPERTURA DEL SERVIZIO ANNO 2025

(a cura della Direzione Gare, Contratti ed Espropri – Ambito Cultura)

I dati utilizzati per il calcolo del tasso di copertura dei servizi legati al percorso museale di Palazzo Medici Riccardi per l'anno 2025 tengono conto, per quanto riguarda l'entrata, delle previsioni inserite nel Bilancio di previsione 2025-2027.

Il 2024 ha confermato la tendenza positiva evidenziata già nel 2023 per le entrate del museo, dopo gli anni faticosi della pandemia; le entrate sono tornate ai livelli del 2019, con il supporto anche degli introiti da rimborsi per ingressi con Firenze Card: la carta turistica, sospesa nel 2020 e riattivata dal 27/9/2022, è stata in essere per tutto il 2024 e le previsioni di entrata da rimborsi da ingressi con Firenze Card nel 2024 risultano in costante crescita, anche grazie all'adeguamento, (approvato a partire dal 01/04/2024 dalla governance Firenze Card), del rimborso alla tariffa ordinaria museale di € 10,00, adottata con DCM n. 143 del 13/12/2023 ed entrata in vigore il 01/01/2024, pari a € 5,00 (50% di €10,00). La convenzione stipulata in data 15 marzo 2011 tra Linea Comune (poi SILFI, ora Firenze Smart), gestore operativo per conto del Comune di Firenze, e i promotori del progetto "Firenze Card", prevede infatti che il rimborso corrisposto ai singoli musei da SILFI/Firenze Smart a fronte di ingressi con Firenze Card sia pari al 50% della tariffa intera ordinaria approvata.

Per le annualità 2025/2026/2027 le previsioni di entrata sono state aggiornate e calcolate in maniera moderatamente ottimistica, in considerazione di:

- mantenimento nel 2025 dei flussi turistici, domestici e internazionali; successo delle manifestazioni espositive; successo delle iniziative per residenti;
- andamento crescente di prenotazione e vendita online dei biglietti museali, avviata dal 26/06/2023 (cap. E 617/5 accertati al 30/09/2024 € 279.900,00, su una previsione iniziale per il 2024 di € 118.000,00, portata a € 229.588,00 in corso d'anno e di cui è previsto un ulteriore aumento di € 60.000,00 con l'ultima variazione di bilancio).

Per il 2025 la politica tariffaria per l'accesso al percorso museale di Palazzo Medici Riccardi viene modificata calibrando le tariffe introdotte con la DCM n. 143/2023 (che risultano congrue e proporzionate rispetto a quelle praticate da altre realtà museali del territorio) in funzione della stagionalità, così da incentivare la visita del Museo di Palazzo Medici Riccardi in periodi di minore afflusso turistico. Le tariffe per l'accesso al Museo a partire dal 01/01/2025 vengono pertanto modificate come segue:

- **dal 01/01/2025 al 28/02/2025**
  - tariffa intera € 10,00
  - tariffa ridotta € 7,00
- **dal 01/03/2025 al 01/11/2025**

- tariffa intera € 15,00
- tariffa ridotta € 10,00

- **dal 02/11/2025 al 31/12/2025**

- tariffa intera € 10,00
- tariffa ridotta € 7,00

Le previsioni di entrata in questa fase restano coerenti con i dati già inseriti nel bilancio 2025; in corso di esercizio si provvederà, se necessario, ad aggiornare le relative previsioni di entrata.

Per quanto riguarda la bigliettazione offline, le entrate da concessione degli spazi espositivi, i diritti sulle immagini, le entrate da bookshop si è fatto riferimento all'andamento della parte centrale del 2025.

La Firenze Card alla riattivazione ha avuto un immediato apprezzamento dal pubblico nonostante, per scelta del Comune di Firenze, anche nel 2023 non sia stata oggetto di specifiche attività di comunicazione o promozione: si prevede che nel 2024 i rimborsi da ingressi con Firenze Card possano attestarsi agli stessi livelli degli anni prepandemici 2018 (€118.219,50) o 2019 (€81.102,00), anche grazie all'aumento del prezzo del biglietto per l'accesso al Museo, che porterà il rinborso da Firenze Card a € 5,00 (invece che l'attuale € 3,50). Se tale ipotesi sarà confermata si provvederà ad opportuna variazione della relativa previsione di entrata.

Per opportuno riferimento, si ricorda che al momento della redazione di questa nota (07/11/2024) gli accertamenti di competenza sui capitoli di entrata per l'esercizio in corso assommano a € 1.706.608,50 (capitolo 617) + € 44.589,11 (capitolo 615) - cifra in cui non sono compresi gli introiti del quarto trimestre 2024 da incassi del bookshop museale (al 30/09/2024 gli introiti da bookshop sono pari a € 44.589,11 contro uno stanziamento di partenza di € 15.000,00, incrementato di € 40.000,00 con opportuna variazione di bilancio) e quelli da rimborsi per accessi con Firenze Card (al 30/09/2024 pari a € 67.687,50 contro uno stanziamento di partenza di € 40.000,00, incrementato di € 55.000,00 con opportuna variazione di bilancio).

Dal punto di vista della spesa si tiene conto delle previsioni inserite nel Bilancio di previsione 2025-2027 dove sussistono capitoli di spesa dedicati; sono stati creati a partire dall'esercizio 2023, appositi capitoli di bilancio per le utenze del museo, ovvero i capitoli 21303, 21304 e 20588. Laddove sono presenti capitoli che, per economicità, sono promiscui, si fa riferimento alla stima segnalata dagli uffici di riferimento.

Per il contratto di servizio con la partecipata MUS.E, rinnovato con DCM n. 23 del 22/02/2023 e DCM 45 del 24/05/2023, si prevede un aumento dei costi per le attività ordinarie (servizi di

biglietteria, accoglienza e sorveglianza, compresi il servizio di mediazione culturale, la consulenza scientifica e la segreteria organizzativa per le mostre temporanee) e di quelli per l'organizzazione di mostre temporanee: l'esperienza degli ultimi anni ha dimostrato come, per incrementare gli introiti da ingressi, le mostre che contemperano elevata qualità scientifica e richiamo mediatico siano cruciali, e per realizzarle gli investimenti devono essere adeguati. Il modello attuale, che prevede l'organizzazione di mostre temporanee condotta dalla partecipata, garantisce qualità e un risparmio in termini di personale interno, e consente di introitare tutti i proventi della biglietteria.

Dal 26/06/2023 è stato attivato un sistema online per la vendita dei biglietti del Museo e per la prenotazione degli ingressi e delle attività didattiche, requisito indispensabile per un museo che voglia offrire servizi adeguati e tecnologia in grado di abilitare una ulteriore riduzione del passaggio di contante in biglietteria (presso la biglietteria fisica, l'uso di contanti per l'acquisto di biglietti e attività è già inferiore al 50% rispetto all'uso del POS). Per questo le previsioni di spesa per la biglietteria sono state riconsiderate, come già anticipato nel 2024, inserendo una posta per sostenere il canone di manutenzione dello shop online del Museo nonché una per il rimborso alla partecipata SILFI/Firenze Smart per il riaddebito delle spese bancarie.

La previsione di spesa per la manutenzione e i restauri del patrimonio storico-artistico del Museo è risultata anche nel 2024 inadeguata alle effettive necessità, e troppo legata alle eventuali disponibilità di bilancio che si evidenziano alla fine di ciascun esercizio.

In vista di una revisione del percorso museale, conseguente anche all'inserimento nel percorso di nuovi spazi finora nella disponibilità esclusiva della Prefettura (Salone Carlo VIII, Sala della Musica, Corridoio degli Angeli) di cui alla DCM n. 84 del 27/07/2023, è stato realizzato un progetto di fattibilità tecnica ed economica per il coordinamento e la rifunzionalizzazione del percorso museale, la cui realizzazione comporterà interventi di restauro conservativo sulle pitture a olio su vetro della Galleria degli Specchi, che saranno realizzati grazie a una convenzione con l'Opificio delle Pietre Dure, in corso di definizione e approvazione da parte dei due Enti, la cui sottoscrizione dovrebbe avvenire entro la fine del 2024/inizio 2025 e per la quale sarà necessario individuare specifiche risorse nel bilancio 2025-2027.

Per quanto riguarda la previsione di spesa per il personale, si conferma il dato del consuntivo 2022, comprensivo di un ulteriore profilo C amministrativo rispetto al 2021. Si ribadisce, come già fatto in altre sedi, che una figura professionale indispensabile per il museo è quella del conservatore del patrimonio storico-artistico: una funzione che non può essere delegata a soggetti esterni, e che, nell'impossibilità di assumere, dovrebbe essere oggetto di apposita convenzione con la SABAP-Soprintendenza Archeologia, Belle Arti, Paesaggio per la Città Metropolitana di Firenze.

Quanto ai costi di riscaldamento, di energia elettrica e di approvvigionamento idrico: dal 2023, per meglio monitorare e rendere più evidenti i costi del servizio e la percentuale di incidenza del Museo sul costo totale di Palazzo Medici Riccardi, e ai fini della determinazione più puntuale del tasso di copertura sia a preventivo che a consuntivo, si è proceduto come segue sulla base di dati forniti dalle Direzioni edilizia e patrimonio sono stati creati i seguenti nuovi capitoli:

- per il Servizio Energia: cap 21303 "Utenze e canoni per servizio energia – Percorso museale PMR" con uno stanziamento di € 50.779,68 (previsione dei consumi sulla base del volume della superficie adibita a Museo indicato da Patrimonio pari al 14,63%, calcolata sul totale stanziato sul cap 17549).
- per la fornitura EE: cap 21304 "Spese per energia elettrica – Percorso museale PMR" con uno stanziamento di € 30.542,76 (previsione dei consumi sulla base del volume della superficie adibita a Museo indicato da Patrimonio pari al 14,63%, calcolata sul totale stanziato sul cap 8288).
- per la fornitura di acqua: cap 20588 "Spese per acqua percorso museale PMR – Cultura", con stanziamento di euro 3.000,00.

Nel 2019 il tasso effettivo di copertura risultava del 101,63% (approvato con DD n. 332 del 24/02/2020), nonostante il contratto di servizio per biglietteria, accoglienza, mediazione culturale, segreteria organizzativa mostre e cura scientifica fosse attivo per tutto l'anno, con le spese conseguenti. Per contro, nel 2020, primo anno della crisi pandemica, il tasso di copertura risultava del 40,80% (approvato con DD n. 367 del 18/02/2021) e nel 2021 del 54,65% (approvato con DD n. 547 dell'8/3/2022), mentre nel 2022, con l'allentarsi delle restrizioni di contrasto alla pandemia e la ripresa del turismo anche internazionale, il tasso è risalito all'84,10% (approvato con DD n. 596 del 14/03/2023). Nel 2023 poi, grazie alla crescita significativa degli ingressi e all'applicazione di nuove tariffe, a fronte di uscite sostanzialmente invariate, il tasso è arrivato al 95,98% (approvato con DD 577 del 15/03/2024). La stima del 2024 era allineata, anche se dovrà essere verificata a chiusura dell'esercizio.

La previsione 2025 risulta, rispetto agli ultimi due anni, molto prudente, con previsioni di entrata inferiori alla media dell'ultimo biennio, e trova fondamento nella situazione internazionale, dal punto di vista dei conflitti in corso e della congiuntura economica, che lascia purtroppo aperta la possibilità di crisi che vadano a influenzare i principali mercati turistici di provenienza per Firenze, riducendo le entrate da bigliettazione; nei cantieri estremamente impattanti, già in corso e in previsione per il 2025, per il restauro delle facciate in pietra del Palazzo Medici Riccardi e per la realizzazione della nuova scala antincendio e di un nuovo ascensore per l' accesso dei portatori di disabilità al piano nobile del Palazzo; nella sempre crescente difficoltà di accogliere eventi su concessione onerosa per l'opposizione della Prefettura, dovuta a ragioni di sicurezza; se poi la spesa

per il Museo potrà essere incrementata, come sarebbe auspicabile, per il 2025, difficilmente il tasso di copertura potrà essere in linea con quello degli ultimi due anni.

	2019	2020	2021	2022	2023	2024 (stima)	2025 (stima)
tasso di copertura a consuntivo	**101,63%**	**40,80%**	**54,65%**	**84,10%**	**95,98%**	**96,46%**	**73,08**

Se per il 2025 il miglioramento della situazione generale e l'incremento del movimento turistico saranno consolidati, e se potrà essere attuato, con il reperimento delle risorse necessarie, un programma espositivo di notevole attrattiva, contemporaneamente all'incremento delle tariffe di accesso al servizio, le entrate del Museo potrebbero essere oggetto di ulteriore miglioramento; tuttavia, come notato sopra, anche alcune voci di spesa per il Museo dovranno essere riconsiderate in aumento, per esigenze di conservazione del patrimonio e di realizzazione della progetto di fattibilità tecnico economica per la rifunzionalizzazione e il coordinamento dei percorsi museali.

TASSO COPERTURA PERCORSO MUSEALE DI PALAZZO MEDICI RICCARDI		
Capitolo E		**Previsione Entrate 2025**
617/1	Incassi dalla vendita del biglietto d'ingresso ordinario e ridotto, anche integrato, per mediazione culturale e laboratori	1.324.974,58
617/2	Incassi per rimborsi ingressi con "Firenze card"	40.000,00
617/3	Incassi da concessione a terzi di spazi espositivi	20.000,00
617/4	Introiti per l'accesso ai quartieri monumentali di PMR - PAGOPA E BANCARI	14.822,00
617/5	Introiti per l'accesso ai quartieri monumentali di PMR - BIGLIETTERIA ON LINE	118.000,00
615/0	Royalties del bookshop 18% sul totale degli incassi al netto dell'IVA – introiti da spettacoli, mostre e altre manifestazioni culturali rilevanti IVA	15.000,00
730/2	Diritti su immagini PMR	1.392,00
	A) TOTALE	**1.534.188,58**
Capitolo U		**Previsione Costi di gestione 2025**
19841, 20578, 20673	Contratto di servizio con MUS.E e contratto per allestimento mostre temporanee a Palazzo Medici Riccardi	1.148.614,96
20558, 20589	Spese per servizio di sorveglianza e custodia spazi museali	503.425,00
20185, 20587	Servizi di pulizia	76.500,00
20559, 20565,20566, 20568,20569, 20569/1, 20574, 20575, 20576, 21308	Servizi di supporto al Museo quali manutenzioni, restauri, biglietteria, spese varie	107.875,66
	Spese personale	103.491,00
20590	Assicurazione	75.000,00
21303	UTENZE E CANONI PER SERVIZIO ENERGIA - PERCORSO MUSEALE PMR (costo dei consumi calcolato sulla base del volume della superficie adibita a Museo indicato da Patrimonio: 14,63%)	50.779,68
21304	SPESE PER ENERGIA ELETTRICA - PERCORSO MUSEALE PMR (costo dei consumi calcolato sulla base del volume della superficie adibita a Museo indicato da Patrimonio: 14,63%)	30.542,76
20588	SPESE PER ACQUA PERCORSO MUSEALE PMR - CULTURA (costo dei consumi calcolato sulla base del volume della superficie adibita a Museo)	3.000,00
	B) TOTALE	**2.099.229,06**
	RICAVI (A - B)	-565.040,48
	Tasso di copertura = A/B*100	**73,08%**

<u>PALESTRE PER ATTIVITÀ SPORTIVA EXTRASCOLASTICA</u>

(Relazione costi - ricavi preventivi delle palestre scolastiche gestite in convenzione con i Comuni, in orario extrascolastico per l'anno 2025)

(a cura del Dirigente della Dir. Progetti strategici, Diritto allo studio, Manifestazioni sportive – Ing. Carlo Ferrante)

Con riferimento ai dati forniti dall'ufficio Gestione Immobili e dall'ufficio Patrimonio dell'Ente, nonché a quelli relativi all'uso delle palestre da parte delle società sportive, sono stati stimati i ricavi e i costi orari per le palestre in concessione per l'anno 2025.

Si precisa che i costi complessivi per immobile sono stati calcolati in base al costo orario delle utenze (riscaldamento, luce e acqua), fornite dalla Direzione Patrimonio e dalla Direzione Edilizia, per il totale delle ore di utilizzo delle palestre in orario extrascolastico da parte delle società sportive.

Per l'annualità 2025 si ritiene di confermare le tariffe orarie approvate con la Deliberazione della G.P. n. 8/2014, nella misura di € 10,30 per la Cat. A, di € 8,30 per la Cat. B e di € 5,50 per la Cat. C, prevedendo, in via prudenziale, un'entrata pari a **€ 150.408,10** (sul capitolo di entrata 600/1 del Bilancio 2025), come per lo scorso anno, che comunque, in caso di un aumento dell'utilizzo delle palestre in orario extra scolastico, sarà oggetto di variazioni del Bilancio di Previsione 2025-2027.

Per quanto riguarda invece la spesa per l'anno 2025 per luce (Cap. U 21302), acqua (Cap. U 19177) e riscaldamento (Cap. U 21301) per il totale previsto delle ore di utilizzo delle palestre in orario extrascolastico da parte delle società sportive, a carico della Città Metropolitana di Firenze, si prevede complessivamente un importo di **€ 481.679,09.**

Dal rapporto tra costi di gestione per la Città Metropolitana di Firenze e gli incassi derivanti dalle convenzioni con i Comuni per l'utilizzo delle palestre in orario extra scolastico si determina un tasso di copertura stimato pari al **31,23 % per l'anno 2025**.

ENTRATE/SPESE PALESTRE SCOLASTICHE GESTITE IN CONVENZIONE IN ORARIO EXTRASCOLASTICO A PREVENTIVO ANNO 2025			
COMUNI	**IMPIANTI**	**PREVISIONE ENTRATE 2025**	**PREVISIONE COSTI DI GESTIONE (UTENZE) 2025**
Bagno a Ripoli	Volta	€ 150.408,10	€ 481.679,09
Borgo S. Lorenzo	Giotto Ulivi		
Castelfiorentino	Enriques		
Empoli	Fermi, Pontormo		
Figline e Incisa Valdarno	Vasari		
Firenze	L. da Vinci , Gramsci palestra grande, Gramsci palestra piccola, Galilei, Marco Polo, Pascoli, Dante, Buontalenti (via dei Bruni), Buontalenti (San Bartolo a Cintoia), Meucci, Rodolico e Sassetti Peruzzi		
Pontassieve	Balducci		
Scandicci	Sassetti Peruzzi succursale, Russel Newton		
Sesto Fiorentino	Calamandrei, Agnoletti		
		Tasso di copertura totale= **31.23%**	

Nota: Tasso copertura a consuntivo anni precedenti:

- Anno 2020 = 23,00 %
- Anno 2021 = 30,52 %
- Anno 2022 = 17,05 %
- Anno 2023 = 49,94%
- Anno 2024 (PREVENTIVO) 23,71 %

NOTA INTEGRATIVA
al Bilancio 2025-2027

CAPITOLO 22

SIOPE

CITTÀ METROPOLITANA
DI FIRENZE

Con decreto del Ministero dell'economia e delle Finanze del 9 giugno 2016 “Adeguamento della codifica SIOPE degli enti territoriali e dei loro organismi e enti strumentali in contabilità finanziaria al piano dei conti integrato, in attuazione dell'articolo 8 del decreto legislativo n. 118 del 2011” sono stati definiti i nuovi codici gestionali da adottare a decorrere dal 01/01/2017.

Il decreto stabilisce che, al fine di consentire il monitoraggio dei conti pubblici, e verificarne la rispondenza con il Sistema europeo dei conti nazionali nell'ambito delle rappresentazioni contabili, gli Enti indicano sui titoli di entrata e di spesa i codici gestionali previsti dall'Allegato A al decreto che riporta i codici integrati e costituiti da una lettera iniziale, indicativa delle sezioni di entrata e di uscita, e dai punti di separazione tra i campi, rappresentativi della struttura per livelli delle informazioni gestionali dell'ente.

I nuovi codici gestionali integrano il sistema di codifica dei capitoli o articoli, previsto dall'art. 4, comma 5, del decreto legislativo 23 giugno 2011, n. 118, come modificato dal decreto legislativo n. 126 del 10 agosto 2014.

Il codice gestionale da indicare su ogni titolo di entrata o di spesa deve essere individuato solo tra quelli previsti per il codice del piano dei conti finanziario di quinto livello, riconducibili al codice di quarto livello attribuito al capitolo o articolo cui il titolo e' imputato.

Nelle pagine che seguono viene fornita una rappresentazione dell’andamento degli incassi e dei pagamenti della Città Metropolitana di Firenze per gli anni 2023 e 2024 (per il 2024 dati SIOPE al 31/10/2024), distinti per i vari titoli ed interventi di classificazione del Bilancio con aggregazione per codice gestionale SIOPE, così come definito dal comma 6 dell'art. 14 della legge n. 196 del 2009.

Città Metropolitana di Firenze - Riepilogo per codice SIOPE (V livello) - Entrata

**** Dati SIOPE al 31/10/2024***

1.00.00.00.000 Entrate correnti di natura tributaria, contributiva e perequativa

Cod. SIOPE	DESCRIZIONE	SIOPE 2023	SIOPE 2024 *
1.01.01.39.001	Imposta sulle assicurazioni RC auto riscossa a seguito dell'attivita' ordinaria di gestione	47.260.323,35	41.834.316,53
1.01.01.40.001	Imposta di iscrizione al pubblico registro automobilistico (PRA) riscossa a seguito dell'attivita' ordinaria di gestione	57.741.961,34	49.870.635,69
1.01.01.40.002	Imposta di iscrizione al pubblico registro automobilistico (PRA) riscossa a seguito di attivita' di verifica e controllo	2.117,16	1.775,33
1.01.01.60.001	Tributo per l'esercizio delle funzioni di tutela, protezione e igiene dell'ambiente	10.615.199,80	8.913.516,01
1.01.01.97.001	Altre accise n.a.c. riscosse a seguito dell'attivita' ordinaria di gestione	114,19	0,00
1.01.01.99.001	Altre imposte, tasse e proventi assimilati n.a.c. riscosse a seguito dell'attivita' ordinaria di gestione	1.940,18	3.741,00
	Totale	**115.621.656,02**	**100.623.984,56**

2.00.00.00.000 Trasferimenti correnti

Cod. SIOPE	DESCRIZIONE	SIOPE 2023	SIOPE 2024 *
2.01.01.01.001	Trasferimenti correnti da Ministeri	12.926.249,73	646.266,40
2.01.01.01.002	Trasferimenti correnti da Ministero dell'Istruzione - Istituzioni Scolastiche	14.692,43	48.033,86
2.01.01.01.003	Trasferimenti correnti da Presidenza del Consiglio dei Ministri	0,00	6.778,53
2.01.01.01.999	Trasferimenti correnti da altre Amministrazioni Centrali n.a.c.	1.131.299,40	93.317,82
2.01.01.02.001	Trasferimenti correnti da Regioni e province autonome	15.072.169,20	11.118.073,15
2.01.01.02.002	Trasferimenti correnti da Province	3.028.183,39	2.275.544,29
2.01.01.02.003	Trasferimenti correnti da Comuni	3.641.490,07	3.462.973,75
2.01.01.02.005	Trasferimenti correnti da Unioni di Comuni	407.258,90	162.989,75
2.01.01.02.006	Trasferimenti correnti da Comunita' Montane	17.558,89	0,00
2.01.01.02.007	Trasferimenti correnti da Camere di Commercio	171,74	0,00
2.01.01.02.016	Trasferimenti correnti da Agenzie regionali per le erogazioni in agricoltura	306.095,00	285.038,18
2.01.01.02.017	Trasferimenti correnti da altri enti e agenzie regionali e sub regionali	6.028,25	29.281,13
2.01.01.02.999	Trasferimenti correnti da altre Amministrazioni Locali n.a.c.	140,93	0,00
2.01.03.02.999	Altri trasferimenti correnti da altre imprese	1.026,14	20.021,38
	Totale	**36.552.364,07**	**18.148.318,24**

3.00.00.00.000 Entrate extratributarie

Cod. SIOPE	DESCRIZIONE	SIOPE 2023	SIOPE 2024 *
3.01.01.01.999	Proventi da vendita di beni n.a.c.	555,00	333,00
3.01.02.01.006	Proventi da impianti sportivi	194.764,34	161.910,58
3.01.02.01.013	Proventi da teatri, musei, spettacoli, mostre	1.705.587,73	1.745.221,82
3.01.02.01.032	Proventi da diritti di segreteria e rogito	34.145,00	24.755,00
3.01.02.01.033	Proventi da rilascio documenti e diritti di cancelleria	267.483,14	91.567,02
3.01.02.01.035	Proventi da autorizzazioni	921.888,86	661.518,00
3.01.02.01.036	Proventi da attivita' di monitoraggio e controllo ambientale	22.001,20	22.956,62
3.01.02.01.999	Proventi da servizi n.a.c.	11.029,00	991,36
3.01.03.01.001	Diritti reali di godimento	687,21	17.005,86
3.01.03.01.002	Canone occupazione spazi e aree pubbliche	2.415.989,71	2.942.556,25
3.01.03.01.003	Proventi da concessioni su beni	12.143,67	0,00
3.01.03.02.001	Fitti di terreni e diritti di sfruttamento di giacimenti e risorse naturali	0,00	1.170,00
3.01.03.02.002	Locazioni di altri beni immobili	1.141.252,76	767.546,76
3.02.01.01.004	Proventi da multe e sanzioni per violazioni delle norme del codice della strada a carico delle amministrazioni pubbliche	0,00	263,57
3.02.02.01.002	Proventi da multe e sanzioni per violazioni delle norme di polizia amministrativa a carico delle famiglie	0,00	36,21
3.02.02.01.004	Proventi da multe e sanzioni per violazioni delle norme del codice della strada a carico delle famiglie	6.042.878,25	5.419.830,53
3.02.02.01.999	Proventi da altre multe, ammende, sanzioni e oblazioni a carico delle famiglie	225.831,41	172.873,40
3.02.03.01.004	Proventi da multe e sanzioni per violazioni delle norme del codice della strada a carico delle imprese	3.091.432,16	2.523.862,34
3.02.03.01.999	Proventi da altre multe, ammende, sanzioni e oblazioni a carico delle imprese	293.944,59	190.219,85
3.02.04.01.004	Proventi da multe e sanzioni per violazioni delle norme del codice della strada a carico delle Istituzioni Sociali Private	71,60	0,00
3.03.01.02.999	Interessi attivi da finanziamenti a breve termine concessi a altri soggetti	643,54	312,86
3.03.03.02.999	Interessi attivi di mora da altri soggetti	22,97	59,98
3.03.03.03.001	Interessi attivi da conti della tesoreria dello Stato o di altre Amministrazioni pubbliche	17,70	18,91
3.03.03.99.999	Altri interessi attivi da altri soggetti	1.667,23	5.358,32
3.04.02.03.002	Entrate derivanti dalla distribuzione di dividendi da altre imprese partecipate non incluse in amministrazioni pubbliche	301.077,00	265.146,00
3.05.01.99.999	Altri indennizzi di assicurazione n.a.c.	0,00	3.167.645,68
3.05.02.01.001	Rimborsi ricevuti per spese di personale (comando, distacco, fuori ruolo, convenzioni, ecc¿)	110.065,26	182.199,44
3.05.02.02.001	Entrate per rimborsi di imposte indirette	5.095,39	5.164,07
3.05.02.02.002	Entrate da rimborsi di IVA a credito	6.010,60	0,00
3.05.02.03.001	Entrate da rimborsi, recuperi e restituzioni di somme non dovute o incassate in eccesso da Amministrazioni Centrali	4.640,53	0,00
3.05.02.03.002	Entrate da rimborsi, recuperi e restituzioni di somme non dovute o incassate in eccesso da Amministrazioni Locali	6.026,25	45.917,39
3.05.02.03.003	Entrate da rimborsi, recuperi e restituzioni di somme non dovute o incassate in eccesso da Enti Previdenziali	8.144,08	526.684,12
3.05.02.03.005	Entrate da rimborsi, recuperi e restituzioni di somme non dovute o incassate in eccesso da Imprese	2.945,52	82.012,40
3.05.99.02.001	Fondi incentivanti il personale (art. 113 del d.lgs. 50/2016)	169.231,22	221.532,87
3.05.99.03.001	Entrate per sterilizzazione Inversione contabile IVA (reverse charge)	20.564,89	12.465,49
3.05.99.99.999	Altre entrate correnti n.a.c.	1.275.883,89	1.121.458,41
	Totale	**18.293.721,70**	**20.380.594,11**

4.00.00.00.000 Entrate in conto capitale

Cod. SIOPE	DESCRIZIONE	SIOPE 2023	SIOPE 2024 *
4.02.01.01.001	Contributi agli investimenti da Ministeri	24.628.832,35	24.913.114,60
4.02.01.01.002	Contributi agli investimenti da Ministero dell'Istruzione - Istituzioni Scolastiche	5.180.284,55	432.071,20
4.02.01.01.003	Contributi agli investimenti da Presidenza del Consiglio dei Ministri	6.926.042,50	0,00
4.02.01.02.001	Contributi agli investimenti da Regioni e province autonome	4.890.093,87	8.591.468,83
4.02.01.02.003	Contributi agli investimenti da Comuni	571.675,00	9.164,70
4.02.01.02.016	Contributi agli investimenti da Agenzie regionali per le erogazioni in agricoltura	893.067,84	0,00
4.02.03.03.999	Contributi agli investimenti da altre Imprese	88.467,42	7.598.948,81
4.02.04.01.001	Contributi agli investimenti da Istituzioni Sociali Private	0,00	67.499,51
4.04.01.08.012	Alienazione di Infrastrutture stradali	9.491,20	2.207,55
4.04.01.08.999	Alienazione di altri beni immobili n.a.c.	176.576,00	19.867,95
4.05.03.05.001	Entrate in conto capitale dovute a rimborsi, recuperi e restituzioni di somme non dovute o incassate in eccesso da Imprese	75.089,92	1.103.096,23
	Totale	43.439.620,65	42.737.439,38

5.00.00.00.000 Entrate da riduzione di attivita' finanziarie

Cod. SIOPE	DESCRIZIONE	SIOPE 2023	SIOPE 2024 *
5.01.01.03.001	Alienazione di partecipazioni in imprese controllate	0,00	44.639,79
	Totale	0,00	44.639,79

9.00.00.00.000 Entrate per conto terzi e partite di giro

Cod. SIOPE	DESCRIZIONE	SIOPE 2023	SIOPE 2024 *
9.01.01.01.001	Ritenuta del 4% sui contributi pubblici	58.160,27	72.974,66
9.01.01.02.001	Ritenute per scissione contabile IVA (split payment)	16.243.417,25	15.253.175,52
9.01.02.01.001	Ritenute erariali su redditi da lavoro dipendente per conto terzi	2.384.135,49	2.091.222,80
9.01.02.02.001	Ritenute previdenziali e assistenziali su redditi da lavoro dipendente per conto terzi	1.066.253,39	805.483,18
9.01.02.99.999	Altre ritenute al personale dipendente per conto di terzi	181.658,67	130.274,89
9.01.03.01.001	Ritenute erariali su redditi da lavoro autonomo per conto terzi	518.128,44	317.078,29
9.01.03.02.001	Ritenute previdenziali e assistenziali su redditi da lavoro autonomo per conto terzi	1.383,00	2.340,28
9.01.99.01.001	Entrate a seguito di spese non andate a buon fine	385.994,14	560,42
9.01.99.03.001	Rimborso di fondi economali e carte aziendali	18.752,81	14.653,18
9.01.99.06.001	Destinazione incassi vincolati a spese correnti ai sensi dell¿art. 195 del TUEL	0,00	41.812.882,79
9.01.99.99.999	Altre entrate per partite di giro diverse	10.893,48	2.870,25
9.02.04.01.001	Costituzione di depositi cauzionali o contrattuali di terzi	28.888,71	44.305,09
	Totale	20.897.665,65	60.547.821,35

Entrate da regolarizzare

Cod. SIOPE	DESCRIZIONE	SIOPE 2023	SIOPE 2024 *
0.00.00.99.999	ALTRI INCASSI DA REGOLARIZZARE (riscossioni codificate dal tesoriere)	0,00	4.057.246,20
	Totale	0,00	4.057.246,20

Totale Generale - Entrata

CITTA' METROPOLITANA	SIOPE 2023	SIOPE 2024 *
Firenze	234.805.028,09	246.540.043,63
Totale Generale	234.805.028,09	246.540.043,63

Città Metropolitana di Firenze - Riepilogo per codice SIOPE (V livello) - Spesa

**** Dati SIOPE al 31/10/2024***

1.00.00.00.000 Spese correnti

Cod. SIOPE	DESCRIZIONE	SIOPE 2023	SIOPE 2024 *
1.01.01.01.001	Arretrati per anni precedenti corrisposti al personale a tempo indeterminato	0,00	84.803,16
1.01.01.01.002	Voci stipendiali corrisposte al personale a tempo indeterminato	10.120.724,72	8.240.505,36
1.01.01.01.003	Straordinario per il personale a tempo indeterminato	140.823,51	117.740,67
1.01.01.01.004	Indennita' ed altri compensi, esclusi i rimborsi spesa per missione, corrisposti al personale a tempo indeterminato	1.882.973,51	1.969.781,01
1.01.01.01.006	Voci stipendiali corrisposte al personale a tempo determinato	436.802,71	322.229,23
1.01.01.01.007	Straordinario per il personale a tempo determinato	417,10	2.981,45
1.01.01.01.008	Indennita' ed altri compensi, esclusi i rimborsi spesa documentati per missione, corrisposti al personale a tempo determinato	52.750,57	61.210,39
1.01.01.02.002	Buoni pasto	176.989,17	145.535,57
1.01.02.01.001	Contributi obbligatori per il personale	3.171.105,00	2.446.159,42
1.01.02.01.002	Contributi previdenza complementare	56.080,60	24.510,59
1.01.02.01.003	Contributi per Indennita' di fine rapporto erogata tramite INPS	316.565,65	234.241,06
1.01.02.02.004	Oneri per il personale in quiescenza	1.422,31	0,00
1.02.01.01.001	Imposta regionale sulle attivita' produttive (IRAP)	1.011.294,83	790.649,35
1.02.01.02.001	Imposta di registro e di bollo	197.393,88	192.564,19
1.02.01.06.001	Tassa e/o tariffa smaltimento rifiuti solidi urbani	137.969,04	149.630,18
1.02.01.07.001	Tassa e/o canone occupazione spazi e aree pubbliche	0,00	201,00
1.02.01.09.001	Tassa di circolazione dei veicoli a motore (tassa automobilistica)	21.999,00	16.281,80
1.02.01.12.001	Imposta Municipale Propria	158.705,11	73.746,00
1.02.01.99.999	Imposte, tasse e proventi assimilati a carico dell'ente n.a.c.	142.295,89	139.640,01
1.03.01.01.001	Giornali e riviste	6.773,33	5.550,80
1.03.01.01.002	Pubblicazioni	1.939,00	0,00
1.03.01.02.001	Carta, cancelleria e stampati	20.473,78	14.238,13
1.03.01.02.002	Carburanti, combustibili e lubrificanti	206.838,50	165.233,44
1.03.01.02.003	Equipaggiamento	6.423,50	13.879,72
1.03.01.02.004	Vestiario	27.972,12	32.466,37
1.03.01.02.005	Accessori per uffici e alloggi	0,00	6.778,55
1.03.01.02.006	Materiale informatico	228,20	9.818,68
1.03.01.02.007	Altri materiali tecnico-specialistici non sanitari	261.617,98	139.318,06
1.03.01.02.008	Strumenti tecnico-specialistici non sanitari	4.198,10	35.789,04
1.03.01.02.009	Beni per attivita' di rappresentanza	1.628,80	206,50
1.03.01.02.014	Stampati specialistici	5.113,71	5.312,62
1.03.01.02.999	Altri beni e materiali di consumo n.a.c.	43.863,34	39.054,89
1.03.02.01.001	Organi istituzionali dell'amministrazione - Indennita'	3.978,00	3.672,00
1.03.02.01.002	Organi istituzionali dell'amministrazione - Rimborsi	10.910,72	2.485,76
1.03.02.01.008	Compensi agli organi istituzionali di revisione, di controllo ed altri incarichi istituzionali dell'amministrazione	131.072,43	97.892,06
1.03.02.02.001	Rimborso per viaggio e trasloco	13.251,64	15.163,80
1.03.02.02.004	Pubblicita'	5.006,60	3.762,50
1.03.02.02.005	Organizzazione e partecipazione a manifestazioni e convegni	0,00	1.177,30
1.03.02.02.999	Altre spese per relazioni pubbliche, convegni e mostre, pubblicita' n.a.c	16.723,15	0,00
1.03.02.03.999	Altri aggi di riscossione n.a.c.	23.485,76	27.287,87
1.03.02.04.004	Acquisto di servizi per formazione obbligatoria	0,00	4.619,30
1.03.02.04.999	Acquisto di servizi per altre spese per formazione e addestramento n.a.c.	124.318,62	85.085,88
1.03.02.05.001	Telefonia fissa	352.366,83	260.436,17
1.03.02.05.002	Telefonia mobile	34.663,58	23.138,12
1.03.02.05.003	Accesso a banche dati e a pubblicazioni on line	44.436,65	38.268,39
1.03.02.05.004	Energia elettrica	4.352.652,21	2.245.625,48
1.03.02.05.005	Acqua	935.545,83	712.578,51
1.03.02.05.006	Gas	4.348.454,73	3.571.813,63
1.03.02.05.007	Spese di condominio	12.267,18	1.549,34
1.03.02.05.999	Utenze e canoni per altri servizi n.a.c.	170.722,55	45.055,71
1.03.02.07.001	Locazione di beni immobili	1.183.453,71	804.200,98
1.03.02.07.002	Noleggi di mezzi di trasporto	13.365,57	25.261,00
1.03.02.07.004	Noleggi di hardware	2.986,56	9.498,43
1.03.02.07.006	Licenze d'uso per software	164.730,65	203.427,30
1.03.02.07.008	Noleggi di impianti e macchinari	48.181,30	35.956,79
1.03.02.07.999	Altre spese sostenute per utilizzo di beni di terzi n.a.c.	883.899,37	587.439,17
1.03.02.09.001	Manutenzione ordinaria e riparazioni di mezzi di trasporto ad uso civile, di sicurezza e ordine pubblico	216.914,96	129.476,31
1.03.02.09.003	Manutenzione ordinaria e riparazioni di mobili e arredi	11.667,98	12.236,60
1.03.02.09.004	Manutenzione ordinaria e riparazioni di impianti e macchinari	2.060.374,57	1.051.414,20
1.03.02.09.005	Manutenzione ordinaria e riparazioni di attrezzature scientifiche e sanitarie	78.271,47	21.065,91
1.03.02.09.006	Manutenzione ordinaria e riparazioni di macchine per ufficio	686,48	7.914,07
1.03.02.09.007	Manutenzione ordinaria e riparazioni di armi	109,80	0,00
1.03.02.09.008	Manutenzione ordinaria e riparazioni di beni immobili	20.830.664,00	16.862.959,32
1.03.02.09.009	Manutenzione ordinaria e riparazioni di beni immobili di valore culturale, storico ed artistico	1.044.661,53	1.221.535,40
1.03.02.09.010	Manutenzione ordinaria e riparazioni di oggetti di valore	7.467,00	12.869,00
1.03.02.09.011	Manutenzione ordinaria e riparazioni di altri beni materiali	749.324,16	925.217,85
1.03.02.11.006	Patrocinio legale	24.125,73	0,00
1.03.02.11.999	Altre prestazioni professionali e specialistiche n.a.c.	769.552,95	954.809,63
1.03.02.12.001	Acquisto di servizi da agenzie di lavoro interinale	44.128,26	34.572,17
1.03.02.12.999	Altre forme di lavoro flessibile n.a.c.	0,00	240,00
1.03.02.13.001	Servizi di sorveglianza, custodia e accoglienza	924.458,15	753.198,52
1.03.02.13.002	Servizi di pulizia e lavanderia	532.880,48	348.396,11
1.03.02.13.003	Trasporti, traslochi e facchinaggio	40.538,29	13.091,84
1.03.02.13.004	Stampa e rilegatura	0,00	2.964,00
1.03.02.13.005	Servizi ausiliari a beneficio del personale	23.425,55	18.102,97
1.03.02.13.006	Rimozione e smaltimento di rifiuti tossico-nocivi e di altri materiali	13.916,24	7.147,29
1.03.02.15.001	Contratti di servizio di trasporto pubblico	5.443.616,96	4.377.071,11
1.03.02.15.002	Contratti di servizio di trasporto scolastico	726.559,46	689.165,39
1.03.02.15.999	Altre spese per contratti di servizio pubblico	1.890.007,55	1.477.481,38
1.03.02.16.001	Pubblicazione bandi di gara	38.967,02	4.597,26
1.03.02.16.002	Spese postali	12.916,99	10.159,64
1.03.02.16.999	Altre spese per servizi amministrativi	888.746,11	745.146,12
1.03.02.17.002	Oneri per servizio di tesoreria	0,00	48.864,00
1.03.02.18.001	Spese per accertamenti sanitari resi necessari dall'attivita' lavorativa	60.425,25	22.584,78
1.03.02.19.001	Gestione e manutenzione applicazioni	421.758,58	327.923,53

1.03.02.19.002	Assistenza all'utente e formazione	9.476,47	3.617,30
1.03.02.19.006	Servizi di sicurezza	2.940,20	63,84
1.03.02.19.007	Servizi di gestione documentale	24.398,78	0,00
1.03.02.19.009	Servizi per le postazioni di lavoro e relativa manutenzione	0,00	28.985,74
1.03.02.19.999	Altri servizi informatici e di telecomunicazioni n.a.c.	51.363,10	800,00
1.03.02.99.001	Spese legali per esproprio	558,24	542,75
1.03.02.99.002	Altre spese legali	169.287,51	77.021,57
1.03.02.99.003	Quote di associazioni	1.032.879,93	1.066.629,99
1.03.02.99.004	Altre spese per consultazioni elettorali dell'ente	17.930,23	1.200,48
1.03.02.99.005	Spese per commissioni e comitati dell'Ente	34.061,55	22.605,60
1.03.02.99.011	Servizi per attivita' di rappresentanza	65.844,02	46.809,47
1.03.02.99.013	Comunicazione WEB	0,00	2.256,76
1.03.02.99.999	Altri servizi diversi n.a.c.	1.310.475,12	860.485,14
1.04.01.01.001	Trasferimenti correnti a Ministeri	2.841,93	0,00
1.04.01.01.002	Trasferimenti correnti a Ministero dell'Istruzione - Istituzioni scolastiche	979.845,43	784.000,00
1.04.01.01.012	Trasferimenti correnti a enti centrali produttori di servizi assistenziali, ricreativi e culturali	65.000,00	0,00
1.04.01.01.020	Trasferimenti correnti al Ministero dell'economia in attuazione di norme in materia di contenimento di spesa	50.375.081,49	40.418.474,35
1.04.01.01.999	Trasferimenti correnti a altre Amministrazioni Centrali n.a.c.	79.493,55	35.991,53
1.04.01.02.001	Trasferimenti correnti a Regioni e province autonome	3.308.662,99	4.060.309,88
1.04.01.02.002	Trasferimenti correnti a Province	6.725,47	10.013,29
1.04.01.02.003	Trasferimenti correnti a Comuni	3.736.641,78	945.478,80
1.04.01.02.005	Trasferimenti correnti a Unioni di Comuni	291.896,24	19.226,76
1.04.01.02.006	Trasferimenti correnti a Comunita' Montane	11.407,57	0,00
1.04.01.02.008	Trasferimenti correnti a Universita'	179.800,00	58.600,00
1.04.01.02.011	Trasferimenti correnti a Aziende sanitarie locali n.a.f.	377.509,22	29.613,35
1.04.01.02.015	Trasferimenti correnti a altre Amministrazioni Locali produttrici di servizi sanitari	360.118,65	0,00
1.04.01.02.019	Trasferimenti correnti a Fondazioni e istituzioni liriche locali e a Teatri stabili di iniziativa pubblica	2.900.000,00	2.150.000,00
1.04.03.02.001	Trasferimenti correnti a altre imprese partecipate	17.012,19	0,00
1.04.03.99.999	Trasferimenti correnti a altre imprese	167.871,83	0,00
1.04.04.01.001	Trasferimenti correnti a Istituzioni Sociali Private	1.156.185,93	1.098.475,58
1.07.06.02.003	Interessi di mora a Enti previdenziali	0,00	2.894,14
1.07.06.02.999	Interessi di mora ad altri soggetti	3.670,02	0,00
1.07.06.99.999	Altri interessi passivi ad altri soggetti	8.388,06	0,00
1.09.01.01.001	Rimborsi per spese di personale (comando, distacco, fuori ruolo, convenzioni, ecc¿)	231.904,71	226.218,52
1.09.99.01.001	Rimborsi di parte corrente ad Amministrazioni Centrali di somme non dovute o incassate in eccesso	1.447,24	10.907,56
1.09.99.02.001	Rimborsi di parte corrente ad Amministrazioni Locali di somme non dovute o incassate in eccesso	19.887,08	381,65
1.09.99.04.001	Rimborsi di parte corrente a Famiglie di somme non dovute o incassate in eccesso	27.290,82	20.528,75
1.09.99.05.001	Rimborsi di parte corrente a Imprese di somme non dovute o incassate in eccesso	12.045,89	87.794,03
1.10.03.01.001	Versamenti IVA a debito per le gestioni commerciali	140.059,00	118.347,55
1.10.04.01.001	Premi di assicurazione su beni mobili	82.697,40	77.517,04
1.10.04.01.002	Premi di assicurazione su beni immobili	155.893,81	180.307,79
1.10.04.01.003	Premi di assicurazione per responsabilita' civile verso terzi	226.731,50	226.549,00
1.10.04.99.999	Altri premi di assicurazione n.a.c.	41.497,50	44.842,46
1.10.05.01.001	Spese dovute a sanzioni	3.908,62	14.405,85
1.10.05.02.001	Spese per risarcimento danni	182.749,19	25.118,00
1.10.05.04.001	Oneri da contenzioso	27.377,73	936.217,08
1.10.99.99.999	Altre spese correnti n.a.c.	60.875,32	14.481,58
	Totale	136.307.755,43	108.073.370,31

2.00.00.00.000 Spese in conto capitale

Cod. SIOPE	DESCRIZIONE	SIOPE 2023	SIOPE 2024 *
2.02.01.01.001	Mezzi di trasporto stradali	97.656,29	1.161.410,51
2.02.01.01.999	Mezzi di trasporto ad uso civile, di sicurezza e ordine pubblico n.a.c.	93.398,50	144.208,29
2.02.01.03.001	Mobili e arredi per ufficio	33.828,72	14.332,44
2.02.01.03.999	Mobili e arredi n.a.c.	241.763,00	0,00
2.02.01.04.001	Macchinari	0,00	5.602,24
2.02.01.04.002	Impianti	154.523,64	0,00
2.02.01.05.999	Attrezzature n.a.c.	90.653,26	114.970,12
2.02.01.07.002	Postazioni di lavoro	3.500,00	0,00
2.02.01.07.005	Tablet e dispositivi di telefonia fissa e mobile	6.100,00	0,00
2.02.01.07.999	Hardware n.a.c.	342.465,36	52.909,35
2.02.01.08.999	Armi n.a.c.	1.750,00	6.615,39
2.02.01.09.002	Fabbricati ad uso commerciale	780.100,00	0,00
2.02.01.09.003	Fabbricati ad uso scolastico	13.350.425,00	15.334.295,97
2.02.01.09.010	Infrastrutture idrauliche	3.349,63	42.228,03
2.02.01.09.012	Infrastrutture stradali	33.559.261,53	30.541.519,01
2.02.01.09.013	Altre vie di comunicazione	55.833,19	17.139,94
2.02.01.09.014	Opere per la sistemazione del suolo	100.176,96	119.758,01
2.02.01.09.016	Impianti sportivi	3.316.194,98	3.802.648,00
2.02.01.09.018	Musei, teatri e biblioteche	0,00	6.852,76
2.02.01.09.019	Fabbricati ad uso strumentale	0,00	508.625,79
2.02.01.09.999	Beni immobili n.a.c.	4.025.149,67	10.413.991,23
2.02.01.10.002	Fabbricati ad uso commerciale e istituzionale di valore culturale, storico ed artistico	0,00	244,00
2.02.01.10.003	Fabbricati ad uso scolastico di valore culturale, storico ed artistico	1.099.660,85	243.872,35
2.02.01.10.009	Fabbricati ad uso strumentale di valore culturale, storico ed artistico	0,00	39.321,55
2.02.01.10.999	Beni immobili di valore culturale, storico ed artistico n.a.c.	949.542,94	1.166.438,36
2.02.01.99.001	Materiale bibliografico	980,00	0,00
2.02.02.02.002	Demanio idrico	290.570,91	17.174,33
2.02.02.02.003	Foreste	132.527,25	21.922,05
2.02.03.02.001	Sviluppo software e manutenzione evolutiva	40.245,38	118.812,14
2.02.03.02.002	Acquisto software	13.873,84	535,58
2.02.03.05.001	Incarichi professionali per la realizzazione di investimenti	665.338,89	329.418,72
2.03.01.01.002	Contributi agli investimenti a Ministero dell'Istruzione - Istituzioni scolastiche	947.598,70	769.718,24
2.03.01.02.003	Contributi agli investimenti a Comuni	3.052.364,19	4.116.224,60
2.03.03.03.999	Contributi agli investimenti a altre Imprese	117.007,79	3.307.180,95
2.05.04.01.001	Rimborsi in conto capitale ad Amministrazioni Centrali di somme non dovute o incassate in eccesso	0,00	2.106,00
2.05.04.02.001	Rimborsi in conto capitale ad Amministrazioni Locali di somme non dovute o incassate in eccesso	0,00	30.032,31
	Totale	63.565.840,47	72.450.108,26

3.00.00.00.000 Spese per incremento attivita' finanziarie

Cod. SIOPE	DESCRIZIONE	SIOPE 2023	SIOPE 2024 *
3.01.01.04.001	Acquisizioni di partecipazioni e conferimenti di capitale in ISP controllate	0,00	10.000,00
3.01.01.04.002	Acquisizioni di partecipazioni e conferimenti di capitale in altre ISP	10.000,00	50.000,00
	Totale	10.000,00	60.000,00

4.00.00.00.000 Rimborso Prestiti

Cod. SIOPE	DESCRIZIONE	SIOPE 2023	SIOPE 2024 *
4.03.01.04.999	Rimborso Mutui e altri finanziamenti a medio lungo termine ad altre imprese	394.752,82	391.826,94
	Totale	394.752,82	391.826,94

7.00.00.00.000 Uscite per conto terzi e partite di giro

Cod. SIOPE	DESCRIZIONE	SIOPE 2023	SIOPE 2024 *
7.01.01.01.001	Versamento della ritenuta del 4% sui contributi pubblici	65.930,11	72.568,80
7.01.01.02.001	Versamento delle ritenute per scissione contabile IVA (split payment)	16.286.293,70	15.147.608,42
7.01.02.01.001	Versamenti di ritenute erariali su Redditi da lavoro dipendente riscosse per conto terzi	2.384.135,49	1.944.400,20
7.01.02.02.001	Versamenti di ritenute previdenziali e assistenziali su Redditi da lavoro dipendente riscosse per conto terzi	1.067.194,90	739.602,31
7.01.02.99.999	Altri versamenti di ritenute al personale dipendente per conto di terzi	161.411,52	143.331,07
7.01.03.01.001	Versamenti di ritenute erariali su Redditi da lavoro autonomo per conto terzi	498.609,87	348.206,42
7.01.03.02.001	Versamenti di ritenute previdenziali e assistenziali su Redditi da lavoro autonomo per conto terzi	1.383,00	2.340,28
7.01.99.01.001	Spese non andate a buon fine	6.174,98	560,42
7.01.99.03.001	Costituzione fondi economali e carte aziendali	20.000,00	15.000,00
7.01.99.06.001	Utilizzo incassi vincolati ai sensi dell¿art. 195 del TUEL	0,00	41.812.882,79
7.01.99.99.999	Altre uscite per partite di giro n.a.c.	10.893,48	2.870,25
7.02.02.01.999	Trasferimenti per conto terzi a altre Amministrazioni Centrali n.a.c.	1.030,00	0,00
7.02.04.02.001	Restituzione di depositi cauzionali o contrattuali di terzi	12.362,70	42.771,90
	Totale	20.515.419,75	60.272.142,86

Pagamenti da regolarizzare

Cod. SIOPE	DESCRIZIONE	SIOPE 2023	SIOPE 2024 *
0.00.00.99.999	ALTRI PAGAMENTI DA REGOLARIZZARE (pagamenti codificati dal tesoriere)	0,00	4.942,93
	Totale	0,00	4.942,93

Totale Generale - Spesa

CITTA' METROPOLITANA	SIOPE 2023	SIOPE 2024 *
Firenze	220.793.768,47	241.252.391,30
Totale Generale	220.793.768,47	241.252.391,30

NOTA INTEGRATIVA
al Bilancio 2025-2027

CAPITOLO 23

FONDO PLURIENNALE VINCOLATO

CITTÀ METROPOLITANA
DI FIRENZE

BILANCIO DI PREVISIONE 2025-2027

Il seguente prospetto mostra entità e composizione del FPV nel triennio 2025-2027:

FPV 2025-2027						
entrata				spesa		
2025	2026	2027		2025	2026	2027
149.836.448,37	31.122.202,12	4.688.566,66	previsione di Competenza FPV INIZIALE	149.836.448,37	31.122.202,12	4.688.566,66
			di cui esigibile	119.261.121,52	26.980.510,73	4.688.566,66
660.359,90	554.195,27	546.875,27	di cui spesa corrente	653.039,90	554.195,27	546.875,27
149.176.088,47	30.568.006,85	4.141.691,39	di cui spesa in conto capitale	118.608.081,62	26.426.315,46	4.141.691,39
			di cui FPV	30.575.326,85	4.141.691,39	0,00
			di cui spesa corrente	7.320,00		
			di cui spesa in conto capitale	30.568.006,85	4.141.691,39	
			NUOVO FPV	546.875,27	546.875,27	546.875,27
			di cui spesa corrente	546.875,27	546.875,27	546.875,27
			di cui spesa in conto capitale			
			totale FPV	31.122.202,12	4.688.566,66	546.875,27

ESERCIZIO 2025

Sull'annualità 2025 viene iscritto in entrata il Fondo pluriennale vincolato pari a Euro **149.836.448,37** (di cui Euro 660.359,90 per spesa corrente e Euro 149.176.088,47 per spesa in conto capitale). Dalla parte della spesa i suddetti Euro 149.836.448,37 risultano esigibili per Euro 119.261.121,52 mentre Euro 30.575.326,85 vengono slittati alle annualità successive insieme al nuovo FPV derivante dalla competenza 2025 per spese previste nel 2025, ma non esigibili nell'anno, che è pari a Euro 546.875,27 interamente per spesa corrente legata alla corresponsione al personale dipendente della produttività collettiva relativa all'annualità 2025 esigibile nel 2026.
Tale evoluzione è riassunta nel sottostante riquadro.

Fondo pluriennale vincolato al 31 dicembre dell'esercizio 2024	Spese impegnate negli esercizi precedenti con copertura costituita dal fondo pluriennale vincolato e imputate all'esercizio 2025	Quota del fondo pluriennale vincolato al 31 dicembre dell'esercizio 2024 non destinata ad essere utilizzata nell'esercizio 2025 e rinviata all'esercizio 2026 e successivi	Spese che si prevede di impegnare nell'esercizio 2025, con copertura costituita dal fondo pluriennale vincolato con imputazione agli esercizi :			Fondo pluriennale vincolato al 31 dicembre dell'esercizio 2025
			2026	2027	Anni successivi	
(a)	(b)	(c) = (a)-(b)	(d)	(e)	(f)	(g)= (c)+(d)+(e)+(f)
149.836.448,37	**119.261.121,52**	**30.575.326,85**	**546.875,27**	**0,00**	**0,00**	**31.122.202,12**

ESERCIZIO 2026

Sull'annualità 2026 viene iscritto in entrata il Fondo pluriennale vincolato per Euro **31.122.202,12** (di cui Euro 554.195,27 per spesa corrente e Euro 30.568.006,85 per spesa in conto capitale) che, come detto sopra, deriva per Euro 30.575.326,85 dal FPV 2025 slittato al 2026

e per Euro 546.875,27 dalla competenza 2025 per interventi previsti nel 2025, ma non esigibili nell'anno. Dalla parte della spesa i suddetti Euro 31.122.202,12 risultano esigibili nell'anno stesso per Euro 26.980.510,73 mentre Euro 4.141.691,39 vengono slittati alle annualità successive. Nell'esercizio si genera nuovo FPV derivante dalla competenza 2026 per spese previste nel 2026, ma non esigibili nell'anno, che è pari a Euro 546.875,27 interamente per spesa corrente legata alla corresponsione al personale dipendente della produttività collettiva relativa all'annualità 2026 esigibile nel 2027.
Tale evoluzione è riassunta nel sottostante riquadro.

Fondo pluriennale vincolato al 31 dicembre dell'esercizio 2025	Spese impegnate negli esercizi precedenti con copertura costituita dal fondo pluriennale vincolato e imputate all'esercizio 2026	Quota del fondo pluriennale vincolato al 31 dicembre dell'esercizio 2025 non destinata ad essere utilizzata nell'esercizio 2026 e rinviata all'esercizio 2027 e successivi	Spese che si prevede di impegnare nell'esercizio 2026, con copertura costituita dal fondo pluriennale vincolato con imputazione agli esercizi :			Fondo pluriennale vincolato al 31 dicembre dell'esercizio 2026
			2027	2028	Anni successivi	
(a)	(b)	(c) = (a)-(b)	(d)	(e)	(f)	(g)= (c)+(d)+(e)+(f)
31.122.202,12	**26.980.510,73**	**4.141.691,39**	**546.875,27**	**0,00**	**0,00**	**4.688.566,66**

ESERCIZIO 2027

Sull'annualità 2027 viene iscritto in entrata il Fondo pluriennale vincolato per Euro **4.688.566,66** (di cui Euro 546.875,27 per spesa corrente e Euro 4.141.691,39 per spesa in conto capitale) che, come detto sopra, deriva per Euro 4.141.691,39 dalla quota del fondo pluriennale vincolato al 31 dicembre dell'esercizio 2025 non destinata ad essere utilizzata nell'esercizio 2026 e rinviata all'esercizio 2027 e successivi e per Euro 546.875,27 dalla competenza 2026 per interventi previsti nel 2026, ma non esigibili nell'anno. Dalla parte della spesa i suddetti Euro 4.688.566,66 risultano tutti esigibili nell'anno stesso. Anche nell'annualità 2027 si genera nuovo FPV derivante dalla competenza per Euro 546.875,27 di spesa corrente (produttività collettiva relativa all'annualità 2027 esigibile nel 2028).
Tale evoluzione è riassunta nel sottostante riquadro.

Fondo pluriennale vincolato al 31 dicembre dell'esercizio 2026	Spese impegnate negli esercizi precedenti con copertura costituita dal fondo pluriennale vincolato e imputate all'esercizio 2027	Quota del fondo pluriennale vincolato al 31 dicembre dell'esercizio 2026 non destinata ad essere utilizzata nell'esercizio 2027 e rinviata all'esercizio 2028 e successivi	Spese che si prevede di impegnare nell'esercizio 2027, con copertura costituita dal fondo pluriennale vincolato con imputazione agli esercizi :			Fondo pluriennale vincolato al 31 dicembre dell'esercizio 2027
			2028	2029	Anni successivi	
(a)	(b)	(c) = (a)-(b)	(d)	(e)	(f)	(g)= (c)+(d)+(e)+(f)
4.688.566,66	**4.688.566,66**	**0,00**	**546.875,27**	**0,00**	**0,00**	**546.875,27**

Nelle pagine seguenti si riporta la composizione per missioni e programmi del Fondo Pluriennale Vincolato degli esercizi 2025-2026 e 2027.

COMPOSIZIONE PER MISSIONI E PROGRAMMI DEL FONDO PLURIENNALE VINCOLATO DELL'ESERCIZIO 2025 DI RIFERIMENTO DEL BILANCIO

MISSIONI E PROGRAMMI		Fondo pluriennale vincolato al 31 dicembre dell'esercizio 2024	Spese impegnate negli esercizi precedenti con copertura costituita dal fondo pluriennale vincolato e imputate all'esercizio 2025	Quota del fondo pluriennale vincolato al 31 dicembre dell'esercizio 2024 non destinata ad essere utilizzata nell'esercizio 2025 e rinviata all'esercizio 2026 e successivi	Spese che si prevede di impegnare nell'esercizio 2025, con copertura costituita dal fondo pluriennale vincolato con imputazione agli esercizi :				Fondo pluriennale vincolato al 31 dicembre dell'esercizio 2025
					2026	2027	Anni successivi	Imputazione non ancora definita	
		(a)	(b)	(c) = (a)-(b)	(d)	(e)	(f)	(g)	(h)= (c)+(d)+(e)+(f)+(g)
01	**MISSIONE 1 - Servizi istituzionali, generali e di gestione**								
01	Organi istituzionali	5.305,00	5.305,00	0,00	5.305,00	0,00	0,00	0,00	5.305,00
02	Segreteria generale	46.450,00	46.450,00	0,00	62.022,60	0,00	0,00	0,00	62.022,60
03	Gestione economica, finanziaria, programmazione e provveditorato	70.427,00	70.427,00	0,00	70.427,00	0,00	0,00	0,00	70.427,00
04	Gestione delle entrate tributarie e servizi fiscali	0,00	0,00	0,00	0,00	0,00	0,00	0,00	0,00
05	Gestione dei beni demaniali e patrimoniali	22.562.161,67	15.002.002,25	7.560.159,42	8.376,00	0,00	0,00	0,00	7.568.535,42
06	Ufficio tecnico	2.476,00	2.476,00	0,00	2.476,00	0,00	0,00	0,00	2.476,00
07	Elezioni e consultazioni popolari - Anagrafe e stato civile	0,00	0,00	0,00	0,00	0,00	0,00	0,00	0,00
08	Statistica e sistemi informativi	2.173,00	2.173,00	0,00	2.173,00	0,00	0,00	0,00	2.173,00
09	Assistenza tecnico-amministrativa agli enti locali	0,00	0,00	0,00	0,00	0,00	0,00	0,00	0,00
10	Risorse umane	73.068,31	73.068,31	0,00	73.068,31	0,00	0,00	0,00	73.068,31
11	Altri servizi generali	30.816,48	30.816,48	0,00	25.906,00	0,00	0,00	0,00	25.906,00
	Totale MISSIONE 1 - Servizi istituzionali, generali e di gestione	**22.792.877,46**	**15.232.718,04**	**7.560.159,42**	**249.753,91**	**0,00**	**0,00**	**0,00**	**7.809.913,33**
02	**MISSIONE 2 - Giustizia**								
01	Uffici giudiziari	0,00	0,00	0,00	0,00	0,00	0,00	0,00	0,00
02	Casa circondariale ed altri servizi	0,00	0,00	0,00	0,00	0,00	0,00	0,00	0,00
	Totale MISSIONE 2 - Giustizia	**0,00**	**0,00**	**0,00**	**0,00**	**0,00**	**0,00**	**0,00**	**0,00**
03	**MISSIONE 3 - Ordine pubblico e sicurezza**								
01	Polizia locale e amministrativa	76.202,00	76.202,00	0,00	76.190,89	0,00	0,00	0,00	76.190,89
02	Sistema integrato di sicurezza urbana	0,00	0,00	0,00	0,00	0,00	0,00	0,00	0,00
	Totale MISSIONE 3 - Ordine pubblico e sicurezza	**76.202,00**	**76.202,00**	**0,00**	**76.190,89**	**0,00**	**0,00**	**0,00**	**76.190,89**
04	**MISSIONE 4 - Istruzione e diritto allo studio**								
01	Istruzione prescolastica	0,00	0,00	0,00	0,00	0,00	0,00	0,00	0,00

COMPOSIZIONE PER MISSIONI E PROGRAMMI DEL FONDO PLURIENNALE VINCOLATO DELL'ESERCIZIO 2025 DI RIFERIMENTO DEL BILANCIO

MISSIONI E PROGRAMMI		Fondo pluriennale vincolato al 31 dicembre dell'esercizio 2024	Spese impegnate negli esercizi precedenti con copertura costituita dal fondo pluriennale vincolato e imputate all'esercizio 2025	Quota del fondo pluriennale vincolato al 31 dicembre dell'esercizio 2024 non destinata ad essere utilizzata nell'esercizio 2025 e rinviata all'esercizio 2026 e successivi	Spese che si prevede di impegnare nell'esercizio 2025, con copertura costituita dal fondo pluriennale vincolato con imputazione agli esercizi :				Fondo pluriennale vincolato al 31 dicembre dell'esercizio 2025
					2026	2027	Anni successivi	Imputazione non ancora definita	
		(a)	(b)	(c) = (a)-(b)	(d)	(e)	(f)	(g)	(h)= (c)+(d)+(e)+(f)+(g)
02	Altri ordini di istruzione non universitaria	115.966.336,65	93.219.682,62	22.746.654,03	39.052,00	0,00	0,00	0,00	22.785.706,03
04	Istruzione universitaria	0,00	0,00	0,00	0,00	0,00	0,00	0,00	0,00
05	Istruzione tecnica superiore	0,00	0,00	0,00	0,00	0,00	0,00	0,00	0,00
06	Servizi ausiliari all'istruzione	0,00	0,00	0,00	0,00	0,00	0,00	0,00	0,00
07	Diritto allo studio	0,00	0,00	0,00	0,00	0,00	0,00	0,00	0,00
	Totale MISSIONE 4 - Istruzione e diritto allo studio	**115.966.336,65**	**93.219.682,62**	**22.746.654,03**	**39.052,00**	**0,00**	**0,00**	**0,00**	**22.785.706,03**
05	**MISSIONE 5 - Tutela e valorizzazione dei beni e delle attività culturali**								
01	Valorizzazione dei beni di interesse storico	0,00	0,00	0,00	0,00	0,00	0,00	0,00	0,00
02	Attività culturali e interventi diversi nel settore culturale	12.357,00	12.357,00	0,00	12.357,00	0,00	0,00	0,00	12.357,00
	Totale MISSIONE 5 - Tutela e valorizzazione dei beni e delle attività culturali	**12.357,00**	**12.357,00**	**0,00**	**12.357,00**	**0,00**	**0,00**	**0,00**	**12.357,00**
06	**MISSIONE 6 - Politiche giovanili, sport e tempo libero**								
01	Sport e tempo libero	1.150,00	1.150,00	0,00	0,00	0,00	0,00	0,00	0,00
02	Giovani	0,00	0,00	0,00	0,00	0,00	0,00	0,00	0,00
	Totale MISSIONE 6 - Politiche giovanili, sport e tempo libero	**1.150,00**	**1.150,00**	**0,00**	**0,00**	**0,00**	**0,00**	**0,00**	**0,00**
07	**MISSIONE 7 - Turismo**								
01	Sviluppo e valorizzazione del turismo	27.456,00	27.456,00	0,00	26.445,00	0,00	0,00	0,00	26.445,00
	Totale MISSIONE 7 - Turismo	**27.456,00**	**27.456,00**	**0,00**	**26.445,00**	**0,00**	**0,00**	**0,00**	**26.445,00**
08	**MISSIONE 8 - Assetto del territorio ed edilizia abitativa**								
01	Urbanistica e assetto del territorio	14.578,00	14.578,00	0,00	14.578,00	0,00	0,00	0,00	14.578,00
02	Edilizia residenziale pubblica e locale e piani di edilzia economico-popolare	0,00	0,00	0,00	0,00	0,00	0,00	0,00	0,00
	Totale MISSIONE 8 - Assetto del territorio ed edilizia abitativa	**14.578,00**	**14.578,00**	**0,00**	**14.578,00**	**0,00**	**0,00**	**0,00**	**14.578,00**

COMPOSIZIONE PER MISSIONI E PROGRAMMI DEL FONDO PLURIENNALE VINCOLATO DELL'ESERCIZIO 2025 DI RIFERIMENTO DEL BILANCIO

MISSIONI E PROGRAMMI		Fondo pluriennale vincolato al 31 dicembre dell'esercizio 2024	Spese impegnate negli esercizi precedenti con copertura costituita dal fondo pluriennale vincolato e imputate all'esercizio 2025	Quota del fondo pluriennale vincolato al 31 dicembre dell'esercizio 2024 non destinata ad essere utilizzata nell'esercizio 2025 e rinviata all'esercizio 2026 e successivi	Spese che si prevede di impegnare nell'esercizio 2025, con copertura costituita dal fondo pluriennale vincolato con imputazione agli esercizi :				Fondo pluriennale vincolato al 31 dicembre dell'esercizio 2025
					2026	2027	Anni successivi	Imputazione non ancora definita	
		(a)	(b)	(c) = (a)-(b)	(d)	(e)	(f)	(g)	(h)= (c)+(d)+(e)+(f)+(g)
09	**MISSIONE 9 - Sviluppo sostenibile e tutela del territorio e dell'ambiente**								
01	Difesa del suolo	949.500,72	949.500,72	0,00	0,00	0,00	0,00	0,00	0,00
02	Tutela, valorizzazione e recupero ambientale	0,00	0,00	0,00	0,00	0,00	0,00	0,00	0,00
03	Rifiuti	0,00	0,00	0,00	0,00	0,00	0,00	0,00	0,00
04	Servizio idrico integrato	0,00	0,00	0,00	0,00	0,00	0,00	0,00	0,00
05	Aree protette, parchi naturali, protezione naturalistica e forestazione	117.781,46	54.008,06	63.773,40	20.000,00	0,00	0,00	0,00	83.773,40
06	Tutela e valorizzazione delle risorse idriche	0,00	0,00	0,00	0,00	0,00	0,00	0,00	0,00
07	Sviluppo sostenibile territorio montano piccoli Comuni	0,00	0,00	0,00	0,00	0,00	0,00	0,00	0,00
08	Qualità dell'aria e riduzione dell'inquinamento	0,00	0,00	0,00	0,00	0,00	0,00	0,00	0,00
	Totale MISSIONE 9 - Sviluppo sostenibile e tutela del territorio e dell'ambiente	**1.067.282,18**	**1.003.508,78**	**63.773,40**	**20.000,00**	**0,00**	**0,00**	**0,00**	**83.773,40**
10	**MISSIONE 10 - Trasporti e diritto alla mobilità**								
01	Trasporto ferroviario	0,00	0,00	0,00	0,00	0,00	0,00	0,00	0,00
02	Trasporto pubblico locale	33.210,00	25.890,00	7.320,00	18.570,00	0,00	0,00	0,00	25.890,00
03	Trasporto per vie d'acqua	0,00	0,00	0,00	0,00	0,00	0,00	0,00	0,00
04	Altre modalità di trasporto	0,00	0,00	0,00	0,00	0,00	0,00	0,00	0,00
05	Viabilità e infrastrutture stradali	9.700.481,08	9.503.061,08	197.420,00	61.790,47	0,00	0,00	0,00	259.210,47
	Totale MISSIONE 10 - Trasporti e diritto alla mobilità	**9.733.691,08**	**9.528.951,08**	**204.740,00**	**80.360,47**	**0,00**	**0,00**	**0,00**	**285.100,47**
11	**MISSIONE 11 - Soccorso civile**								
01	Sistema di protezione civile	129.757,00	129.757,00	0,00	23.805,00	0,00	0,00	0,00	23.805,00
02	Interventi a seguito di calamità naturali	0,00	0,00	0,00	0,00	0,00	0,00	0,00	0,00
	Totale MISSIONE 11 - Soccorso civile	**129.757,00**	**129.757,00**	**0,00**	**23.805,00**	**0,00**	**0,00**	**0,00**	**23.805,00**
12	**MISSIONE 12 - Diritti sociali, politiche sociali e famiglia**								
01	Interventi per l'infanzia e i minori e per asili nido	0,00	0,00	0,00	0,00	0,00	0,00	0,00	0,00
02	Interventi per la disabilità	0,00	0,00	0,00	0,00	0,00	0,00	0,00	0,00

COMPOSIZIONE PER MISSIONI E PROGRAMMI DEL FONDO PLURIENNALE VINCOLATO DELL'ESERCIZIO 2025 DI RIFERIMENTO DEL BILANCIO

MISSIONI E PROGRAMMI		Fondo pluriennale vincolato al 31 dicembre dell'esercizio 2024	Spese impegnate negli esercizi precedenti con copertura costituita dal fondo pluriennale vincolato e imputate all'esercizio 2025	Quota del fondo pluriennale vincolato al 31 dicembre dell'esercizio 2024 non destinata ad essere utilizzata nell'esercizio 2025 e rinviata all'esercizio 2026 e successivi	Spese che si prevede di impegnare nell'esercizio 2025, con copertura costituita dal fondo pluriennale vincolato con imputazione agli esercizi :				Fondo pluriennale vincolato al 31 dicembre dell'esercizio 2025
					2026	2027	Anni successivi	Imputazione non ancora definita	
		(a)	(b)	(c) = (a)-(b)	(d)	(e)	(f)	(g)	(h)= (c)+(d)+(e)+(f)+(g)
03	Interventi per gli anziani	0,00	0,00	0,00	0,00	0,00	0,00	0,00	0,00
04	Interventi per soggetti a rischio di esclusione sociale	4.333,00	4.333,00	0,00	4.333,00	0,00	0,00	0,00	4.333,00
05	Interventi per le famiglie	0,00	0,00	0,00	0,00	0,00	0,00	0,00	0,00
06	Interventi per il diritto alla casa	0,00	0,00	0,00	0,00	0,00	0,00	0,00	0,00
07	Programmazione e governo della rete dei servizi sociosanitari e sociali	0,00	0,00	0,00	0,00	0,00	0,00	0,00	0,00
08	Cooperazione e associazionismo	0,00	0,00	0,00	0,00	0,00	0,00	0,00	0,00
09	Servizio necroscopico e cimiteriale	0,00	0,00	0,00	0,00	0,00	0,00	0,00	0,00
	Totale MISSIONE 12 - Diritti sociali, politiche sociali e famiglia	**4.333,00**	**4.333,00**	**0,00**	**4.333,00**	**0,00**	**0,00**	**0,00**	**4.333,00**
13	**MISSIONE 13 - Tutela della salute**								
01	Servizio sanitario regionale - finanziamento ordinario corrente per la garanzia dei LEA	0,00	0,00	0,00	0,00	0,00	0,00	0,00	0,00
02	Servizio sanitario regionale - finanziamento aggiuntivo corrente per livelli di assistenza superiori ai LEA	0,00	0,00	0,00	0,00	0,00	0,00	0,00	0,00
03	Servizio sanitario regionale - finanziamento aggiuntivo corrente per la copertura dello squilibrio di bilancio corrente	0,00	0,00	0,00	0,00	0,00	0,00	0,00	0,00
04	Servizio sanitario regionale - ripiano di disavanzi sanitari relativi ad esercizi pregressi	0,00	0,00	0,00	0,00	0,00	0,00	0,00	0,00
05	Servizio sanitario regionale - investimenti sanitari	0,00	0,00	0,00	0,00	0,00	0,00	0,00	0,00
06	Servizio sanitario regionale - restituzione maggiori gettiti SSN	0,00	0,00	0,00	0,00	0,00	0,00	0,00	0,00
07	Ulteriori spese in materia sanitaria	0,00	0,00	0,00	0,00	0,00	0,00	0,00	0,00
	Totale MISSIONE 13 - Tutela della salute	**0,00**	**0,00**	**0,00**	**0,00**	**0,00**	**0,00**	**0,00**	**0,00**
14	**MISSIONE 14 - Sviluppo economico e competitività**								
01	Industria, e PMI e Artigianato	10.428,00	10.428,00	0,00	0,00	0,00	0,00	0,00	0,00

COMPOSIZIONE PER MISSIONI E PROGRAMMI DEL FONDO PLURIENNALE VINCOLATO DELL'ESERCIZIO 2025 DI RIFERIMENTO DEL BILANCIO

MISSIONI E PROGRAMMI		Fondo pluriennale vincolato al 31 dicembre dell'esercizio 2024	Spese impegnate negli esercizi precedenti con copertura costituita dal fondo pluriennale vincolato e imputate all'esercizio 2025	Quota del fondo pluriennale vincolato al 31 dicembre dell'esercizio 2024 non destinata ad essere utilizzata nell'esercizio 2025 e rinviata all'esercizio 2026 e successivi	Spese che si prevede di impegnare nell'esercizio 2025, con copertura costituita dal fondo pluriennale vincolato con imputazione agli esercizi :				Fondo pluriennale vincolato al 31 dicembre dell'esercizio 2025
					2026	2027	Anni successivi	Imputazione non ancora definita	
		(a)	(b)	(c) = (a)-(b)	(d)	(e)	(f)	(g)	(h)= (c)+(d)+(e)+(f)+(g)
02	Commercio - reti distributive - tutela dei consumatori	0,00	0,00	0,00	0,00	0,00	0,00	0,00	0,00
03	Ricerca e innovazione	0,00	0,00	0,00	0,00	0,00	0,00	0,00	0,00
04	Reti e altri servizi di pubblica utilità	0,00	0,00	0,00	0,00	0,00	0,00	0,00	0,00
	Totale MISSIONE 14 - Sviluppo economico e competitività	**10.428,00**	**10.428,00**	**0,00**	**0,00**	**0,00**	**0,00**	**0,00**	**0,00**
15	**MISSIONE 15 - Politiche per il lavoro e la formazione professionale**								
01	Servizi per lo sviluppo del mercato del lavoro	0,00	0,00	0,00	0,00	0,00	0,00	0,00	0,00
02	Formazione professionale	0,00	0,00	0,00	0,00	0,00	0,00	0,00	0,00
03	Sostegno all'occupazione	0,00	0,00	0,00	0,00	0,00	0,00	0,00	0,00
	Totale MISSIONE 15 - Politiche per il lavoro e la formazione professionale	**0,00**	**0,00**	**0,00**	**0,00**	**0,00**	**0,00**	**0,00**	**0,00**
16	**MISSIONE 16 - Agricoltura, politiche agroalimentari e pesca**								
01	Sviluppo del settore agricolo e del sistema agroalimentare	0,00	0,00	0,00	0,00	0,00	0,00	0,00	0,00
02	Caccia e pesca	0,00	0,00	0,00	0,00	0,00	0,00	0,00	0,00
	Totale MISSIONE 16 - Agricoltura, politiche agroalimentari e pesca	**0,00**	**0,00**	**0,00**	**0,00**	**0,00**	**0,00**	**0,00**	**0,00**
17	**MISSIONE 17 - Energia e diversificazione delle fonti energetiche**								
01	Fonti energetiche	0,00	0,00	0,00	0,00	0,00	0,00	0,00	0,00
	Totale MISSIONE 17 - Energia e diversificazione delle fonti energetiche	**0,00**	**0,00**	**0,00**	**0,00**	**0,00**	**0,00**	**0,00**	**0,00**
18	**MISSIONE 18 - Relazioni con le altre autonomie territoriali e locali**								
01	Relazioni finanziarie con le altre autonomie territoriali	0,00	0,00	0,00	0,00	0,00	0,00	0,00	0,00
	Totale MISSIONE 18 - Relazioni con le altre autonomie territoriali e locali	**0,00**	**0,00**	**0,00**	**0,00**	**0,00**	**0,00**	**0,00**	**0,00**
19	**MISSIONE 19 - Relazioni internazionali**								

COMPOSIZIONE PER MISSIONI E PROGRAMMI DEL FONDO PLURIENNALE VINCOLATO DELL'ESERCIZIO 2025 DI RIFERIMENTO DEL BILANCIO

MISSIONI E PROGRAMMI		Fondo pluriennale vincolato al 31 dicembre dell'esercizio 2024	Spese impegnate negli esercizi precedenti con copertura costituita dal fondo pluriennale vincolato e imputate all'esercizio 2025	Quota del fondo pluriennale vincolato al 31 dicembre dell'esercizio 2024 non destinata ad essere utilizzata nell'esercizio 2025 e rinviata all'esercizio 2026 e successivi	Spese che si prevede di impegnare nell'esercizio 2025, con copertura costituita dal fondo pluriennale vincolato con imputazione agli esercizi :				Fondo pluriennale vincolato al 31 dicembre dell'esercizio 2025
					2026	2027	Anni successivi	Imputazione non ancora definita	
		(a)	(b)	(c) = (a)-(b)	(d)	(e)	(f)	(g)	(h)= (c)+(d)+(e)+(f)+(g)
01	Relazioni internazionali e Cooperazione allo sviluppo	0,00	0,00	0,00	0,00	0,00	0,00	0,00	0,00
	Totale MISSIONE 19 - Relazioni internazionali	**0,00**	**0,00**	**0,00**	**0,00**	**0,00**	**0,00**	**0,00**	**0,00**
20	**MISSIONE 20 - Fondi e accantonamenti**								
01	Fondo di riserva	0,00	0,00	0,00	0,00	0,00	0,00	0,00	0,00
02	Fondo crediti di dubbia esigibilità	0,00	0,00	0,00	0,00	0,00	0,00	0,00	0,00
03	Altri fondi	0,00	0,00	0,00	0,00	0,00	0,00	0,00	0,00
	Totale MISSIONE 20 - Fondi e accantonamenti	**0,00**	**0,00**	**0,00**	**0,00**	**0,00**	**0,00**	**0,00**	**0,00**
50	**MISSIONE 50 - Debito pubblico**								
01	Quota interessi ammortamento mutui e prestiti obbligazionari	0,00	0,00	0,00	0,00	0,00	0,00	0,00	0,00
02	Quota capitale ammortamento mutui e prestiti obbligazionari	0,00	0,00	0,00	0,00	0,00	0,00	0,00	0,00
	Totale MISSIONE 50 - Debito pubblico	**0,00**	**0,00**	**0,00**	**0,00**	**0,00**	**0,00**	**0,00**	**0,00**
60	**MISSIONE 60 - Anticipazioni finanziarie**								
01	Restituzione anticipazioni di tesoreria	0,00	0,00	0,00	0,00	0,00	0,00	0,00	0,00
	Totale MISSIONE 60 - Anticipazioni finanziarie	**0,00**	**0,00**	**0,00**	**0,00**	**0,00**	**0,00**	**0,00**	**0,00**
99	**MISSIONE 99 - Servizi per conto terzi**								
01	Servizi per conto terzi - partite di giro	0,00	0,00	0,00	0,00	0,00	0,00	0,00	0,00
02	Anticipazione per il finanziamento del sistema sanitario nazionale	0,00	0,00	0,00	0,00	0,00	0,00	0,00	0,00
	Totale MISSIONE 99 - Servizi per conto terzi	**0,00**	**0,00**	**0,00**	**0,00**	**0,00**	**0,00**	**0,00**	**0,00**
	TOTALE	**149.836.448,37**	**119.261.121,52**	**30.575.326,85**	**546.875,27**	**0,00**	**0,00**	**0,00**	**31.122.202,12**

COMPOSIZIONE PER MISSIONI E PROGRAMMI DEL FONDO PLURIENNALE VINCOLATO DELL'ESERCIZIO 2026 DI RIFERIMENTO DEL BILANCIO

MISSIONI E PROGRAMMI		Fondo pluriennale vincolato al 31 dicembre dell'esercizio 2025	Spese impegnate negli esercizi precedenti con copertura costituita dal fondo pluriennale vincolato e imputate all'esercizio 2026	Quota del fondo pluriennale vincolato al 31 dicembre dell'esercizio 2025 non destinata ad essere utilizzata nell'esercizio 2026 e rinviata all'esercizio 2027 e successivi	Spese che si prevede di impegnare nell'esercizio 2026, con copertura costituita dal fondo pluriennale vincolato con imputazione agli esercizi :				Fondo pluriennale vincolato al 31 dicembre dell'esercizio 2026
					2027	2028	Anni successivi	Imputazione non ancora definita	
		(a)	(b)	(c) = (a)-(b)	(d)	(e)	(f)	(g)	(h)= (c)+(d)+(e)+(f)+(g)
01	**MISSIONE 1 - Servizi istituzionali, generali e di gestione**								
01	Organi istituzionali	5.305,00	5.305,00	0,00	5.305,00	0,00	0,00	0,00	5.305,00
02	Segreteria generale	62.022,60	62.022,60	0,00	62.022,60	0,00	0,00	0,00	62.022,60
03	Gestione economica, finanziaria, programmazione e provveditorato	70.427,00	70.427,00	0,00	70.427,00	0,00	0,00	0,00	70.427,00
04	Gestione delle entrate tributarie e servizi fiscali	0,00	0,00	0,00	0,00	0,00	0,00	0,00	0,00
05	Gestione dei beni demaniali e patrimoniali	7.568.535,42	3.426.844,03	4.141.691,39	8.376,00	0,00	0,00	0,00	4.150.067,39
06	Ufficio tecnico	2.476,00	2.476,00	0,00	2.476,00	0,00	0,00	0,00	2.476,00
07	Elezioni e consultazioni popolari - Anagrafe e stato civile	0,00	0,00	0,00	0,00	0,00	0,00	0,00	0,00
08	Statistica e sistemi informativi	2.173,00	2.173,00	0,00	2.173,00	0,00	0,00	0,00	2.173,00
09	Assistenza tecnico-amministrativa agli enti locali	0,00	0,00	0,00	0,00	0,00	0,00	0,00	0,00
10	Risorse umane	73.068,31	73.068,31	0,00	73.068,31	0,00	0,00	0,00	73.068,31
11	Altri servizi generali	25.906,00	25.906,00	0,00	25.906,00	0,00	0,00	0,00	25.906,00
	Totale MISSIONE 1 - Servizi istituzionali, generali e di gestione	**7.809.913,33**	**3.668.221,94**	**4.141.691,39**	**249.753,91**	**0,00**	**0,00**	**0,00**	**4.391.445,30**
02	**MISSIONE 2 - Giustizia**								
01	Uffici giudiziari	0,00	0,00	0,00	0,00	0,00	0,00	0,00	0,00
02	Casa circondariale ed altri servizi	0,00	0,00	0,00	0,00	0,00	0,00	0,00	0,00
	Totale MISSIONE 2 - Giustizia	**0,00**	**0,00**	**0,00**	**0,00**	**0,00**	**0,00**	**0,00**	**0,00**
03	**MISSIONE 3 - Ordine pubblico e sicurezza**								
01	Polizia locale e amministrativa	76.190,89	76.190,89	0,00	76.190,89	0,00	0,00	0,00	76.190,89
02	Sistema integrato di sicurezza urbana	0,00	0,00	0,00	0,00	0,00	0,00	0,00	0,00
	Totale MISSIONE 3 - Ordine pubblico e sicurezza	**76.190,89**	**76.190,89**	**0,00**	**76.190,89**	**0,00**	**0,00**	**0,00**	**76.190,89**
04	**MISSIONE 4 - Istruzione e diritto allo studio**								
01	Istruzione prescolastica	0,00	0,00	0,00	0,00	0,00	0,00	0,00	0,00

COMPOSIZIONE PER MISSIONI E PROGRAMMI DEL FONDO PLURIENNALE VINCOLATO DELL'ESERCIZIO 2026 DI RIFERIMENTO DEL BILANCIO

MISSIONI E PROGRAMMI		Fondo pluriennale vincolato al 31 dicembre dell'esercizio 2025	Spese impegnate negli esercizi precedenti con copertura costituita dal fondo pluriennale vincolato e imputate all'esercizio 2026	Quota del fondo pluriennale vincolato al 31 dicembre dell'esercizio 2025 non destinata ad essere utilizzata nell'esercizio 2026 e rinviata all'esercizio 2027 e successivi	Spese che si prevede di impegnare nell'esercizio 2026, con copertura costituita dal fondo pluriennale vincolato con imputazione agli esercizi :				Fondo pluriennale vincolato al 31 dicembre dell'esercizio 2026
					2027	2028	Anni successivi	Imputazione non ancora definita	
		(a)	(b)	(c) = (a)-(b)	(d)	(e)	(f)	(g)	(h)= (c)+(d)+(e)+(f)+(g)
02	Altri ordini di istruzione non universitaria	22.785.706,03	22.785.706,03	0,00	39.052,00	0,00	0,00	0,00	39.052,00
04	Istruzione universitaria	0,00	0,00	0,00	0,00	0,00	0,00	0,00	0,00
05	Istruzione tecnica superiore	0,00	0,00	0,00	0,00	0,00	0,00	0,00	0,00
06	Servizi ausiliari all'istruzione	0,00	0,00	0,00	0,00	0,00	0,00	0,00	0,00
07	Diritto allo studio	0,00	0,00	0,00	0,00	0,00	0,00	0,00	0,00
	Totale MISSIONE 4 - Istruzione e diritto allo studio	**22.785.706,03**	**22.785.706,03**	**0,00**	**39.052,00**	**0,00**	**0,00**	**0,00**	**39.052,00**
05	**MISSIONE 5 - Tutela e valorizzazione dei beni e delle attività culturali**								
01	Valorizzazione dei beni di interesse storico	0,00	0,00	0,00	0,00	0,00	0,00	0,00	0,00
02	Attività culturali e interventi diversi nel settore culturale	12.357,00	12.357,00	0,00	12.357,00	0,00	0,00	0,00	12.357,00
	Totale MISSIONE 5 - Tutela e valorizzazione dei beni e delle attività culturali	**12.357,00**	**12.357,00**	**0,00**	**12.357,00**	**0,00**	**0,00**	**0,00**	**12.357,00**
06	**MISSIONE 6 - Politiche giovanili, sport e tempo libero**								
01	Sport e tempo libero	0,00	0,00	0,00	0,00	0,00	0,00	0,00	0,00
02	Giovani	0,00	0,00	0,00	0,00	0,00	0,00	0,00	0,00
	Totale MISSIONE 6 - Politiche giovanili, sport e tempo libero	**0,00**	**0,00**	**0,00**	**0,00**	**0,00**	**0,00**	**0,00**	**0,00**
07	**MISSIONE 7 - Turismo**								
01	Sviluppo e valorizzazione del turismo	26.445,00	26.445,00	0,00	26.445,00	0,00	0,00	0,00	26.445,00
	Totale MISSIONE 7 - Turismo	**26.445,00**	**26.445,00**	**0,00**	**26.445,00**	**0,00**	**0,00**	**0,00**	**26.445,00**
08	**MISSIONE 8 - Assetto del territorio ed edilizia abitativa**								
01	Urbanistica e assetto del territorio	14.578,00	14.578,00	0,00	14.578,00	0,00	0,00	0,00	14.578,00
02	Edilizia residenziale pubblica e locale e piani di edilzia economico-popolare	0,00	0,00	0,00	0,00	0,00	0,00	0,00	0,00
	Totale MISSIONE 8 - Assetto del territorio ed edilizia abitativa	**14.578,00**	**14.578,00**	**0,00**	**14.578,00**	**0,00**	**0,00**	**0,00**	**14.578,00**

COMPOSIZIONE PER MISSIONI E PROGRAMMI DEL FONDO PLURIENNALE VINCOLATO DELL'ESERCIZIO 2026 DI RIFERIMENTO DEL BILANCIO

MISSIONI E PROGRAMMI		Fondo pluriennale vincolato al 31 dicembre dell'esercizio 2025	Spese impegnate negli esercizi precedenti con copertura costituita dal fondo pluriennale vincolato e imputate all'esercizio 2026	Quota del fondo pluriennale vincolato al 31 dicembre dell'esercizio 2025 non destinata ad essere utilizzata nell'esercizio 2026 e rinviata all'esercizio 2027 e successivi	Spese che si prevede di impegnare nell'esercizio 2026, con copertura costituita dal fondo pluriennale vincolato con imputazione agli esercizi :				Fondo pluriennale vincolato al 31 dicembre dell'esercizio 2026
					2027	2028	Anni successivi	Imputazione non ancora definita	
		(a)	(b)	(c) = (a)-(b)	(d)	(e)	(f)	(g)	(h)= (c)+(d)+(e)+(f)+(g)
09	**MISSIONE 9 - Sviluppo sostenibile e tutela del territorio e dell'ambiente**								
01	Difesa del suolo	0,00	0,00	0,00	0,00	0,00	0,00	0,00	0,00
02	Tutela, valorizzazione e recupero ambientale	0,00	0,00	0,00	0,00	0,00	0,00	0,00	0,00
03	Rifiuti	0,00	0,00	0,00	0,00	0,00	0,00	0,00	0,00
04	Servizio idrico integrato	0,00	0,00	0,00	0,00	0,00	0,00	0,00	0,00
05	Aree protette, parchi naturali, protezione naturalistica e forestazione	83.773,40	83.773,40	0,00	20.000,00	0,00	0,00	0,00	20.000,00
06	Tutela e valorizzazione delle risorse idriche	0,00	0,00	0,00	0,00	0,00	0,00	0,00	0,00
07	Sviluppo sostenibile territorio montano piccoli Comuni	0,00	0,00	0,00	0,00	0,00	0,00	0,00	0,00
08	Qualità dell'aria e riduzione dell'inquinamento	0,00	0,00	0,00	0,00	0,00	0,00	0,00	0,00
	Totale MISSIONE 9 - Sviluppo sostenibile e tutela del territorio e dell'ambiente	**83.773,40**	**83.773,40**	**0,00**	**20.000,00**	**0,00**	**0,00**	**0,00**	**20.000,00**
10	**MISSIONE 10 - Trasporti e diritto alla mobilità**								
01	Trasporto ferroviario	0,00	0,00	0,00	0,00	0,00	0,00	0,00	0,00
02	Trasporto pubblico locale	25.890,00	25.890,00	0,00	18.570,00	0,00	0,00	0,00	18.570,00
03	Trasporto per vie d'acqua	0,00	0,00	0,00	0,00	0,00	0,00	0,00	0,00
04	Altre modalità di trasporto	0,00	0,00	0,00	0,00	0,00	0,00	0,00	0,00
05	Viabilità e infrastrutture stradali	259.210,47	259.210,47	0,00	61.790,47	0,00	0,00	0,00	61.790,47
	Totale MISSIONE 10 - Trasporti e diritto alla mobilità	**285.100,47**	**285.100,47**	**0,00**	**80.360,47**	**0,00**	**0,00**	**0,00**	**80.360,47**
11	**MISSIONE 11 - Soccorso civile**								
01	Sistema di protezione civile	23.805,00	23.805,00	0,00	23.805,00	0,00	0,00	0,00	23.805,00
02	Interventi a seguito di calamità naturali	0,00	0,00	0,00	0,00	0,00	0,00	0,00	0,00
	Totale MISSIONE 11 - Soccorso civile	**23.805,00**	**23.805,00**	**0,00**	**23.805,00**	**0,00**	**0,00**	**0,00**	**23.805,00**
12	**MISSIONE 12 - Diritti sociali, politiche sociali e famiglia**								
01	Interventi per l'infanzia e i minori e per asili nido	0,00	0,00	0,00	0,00	0,00	0,00	0,00	0,00
02	Interventi per la disabilità	0,00	0,00	0,00	0,00	0,00	0,00	0,00	0,00

COMPOSIZIONE PER MISSIONI E PROGRAMMI DEL FONDO PLURIENNALE VINCOLATO DELL'ESERCIZIO 2026 DI RIFERIMENTO DEL BILANCIO

MISSIONI E PROGRAMMI		Fondo pluriennale vincolato al 31 dicembre dell'esercizio 2025	Spese impegnate negli esercizi precedenti con copertura costituita dal fondo pluriennale vincolato e imputate all'esercizio 2026	Quota del fondo pluriennale vincolato al 31 dicembre dell'esercizio 2025 non destinata ad essere utilizzata nell'esercizio 2026 e rinviata all'esercizio 2027 e successivi	Spese che si prevede di impegnare nell'esercizio 2026, con copertura costituita dal fondo pluriennale vincolato con imputazione agli esercizi :				Fondo pluriennale vincolato al 31 dicembre dell'esercizio 2026
					2027	2028	Anni successivi	Imputazione non ancora definita	
		(a)	(b)	(c) = (a)-(b)	(d)	(e)	(f)	(g)	(h)= (c)+(d)+(e)+(f)+(g)
03	Interventi per gli anziani	0,00	0,00	0,00	0,00	0,00	0,00	0,00	0,00
04	Interventi per soggetti a rischio di esclusione sociale	4.333,00	4.333,00	0,00	4.333,00	0,00	0,00	0,00	4.333,00
05	Interventi per le famiglie	0,00	0,00	0,00	0,00	0,00	0,00	0,00	0,00
06	Interventi per il diritto alla casa	0,00	0,00	0,00	0,00	0,00	0,00	0,00	0,00
07	Programmazione e governo della rete dei servizi sociosanitari e sociali	0,00	0,00	0,00	0,00	0,00	0,00	0,00	0,00
08	Cooperazione e associazionismo	0,00	0,00	0,00	0,00	0,00	0,00	0,00	0,00
09	Servizio necroscopico e cimiteriale	0,00	0,00	0,00	0,00	0,00	0,00	0,00	0,00
	Totale MISSIONE 12 - Diritti sociali, politiche sociali e famiglia	**4.333,00**	**4.333,00**	**0,00**	**4.333,00**	**0,00**	**0,00**	**0,00**	**4.333,00**
13	**MISSIONE 13 - Tutela della salute**								
01	Servizio sanitario regionale - finanziamento ordinario corrente per la garanzia dei LEA	0,00	0,00	0,00	0,00	0,00	0,00	0,00	0,00
02	Servizio sanitario regionale - finanziamento aggiuntivo corrente per livelli di assistenza superiori ai LEA	0,00	0,00	0,00	0,00	0,00	0,00	0,00	0,00
03	Servizio sanitario regionale - finanziamento aggiuntivo corrente per la copertura dello squilibrio di bilancio corrente	0,00	0,00	0,00	0,00	0,00	0,00	0,00	0,00
04	Servizio sanitario regionale - ripiano di disavanzi sanitari relativi ad esercizi pregressi	0,00	0,00	0,00	0,00	0,00	0,00	0,00	0,00
05	Servizio sanitario regionale - investimenti sanitari	0,00	0,00	0,00	0,00	0,00	0,00	0,00	0,00
06	Servizio sanitario regionale - restituzione maggiori gettiti SSN	0,00	0,00	0,00	0,00	0,00	0,00	0,00	0,00
07	Ulteriori spese in materia sanitaria	0,00	0,00	0,00	0,00	0,00	0,00	0,00	0,00
	Totale MISSIONE 13 - Tutela della salute	**0,00**	**0,00**	**0,00**	**0,00**	**0,00**	**0,00**	**0,00**	**0,00**
14	**MISSIONE 14 - Sviluppo economico e competitività**								
01	Industria, e PMI e Artigianato	0,00	0,00	0,00	0,00	0,00	0,00	0,00	0,00

COMPOSIZIONE PER MISSIONI E PROGRAMMI DEL FONDO PLURIENNALE VINCOLATO DELL'ESERCIZIO 2026 DI RIFERIMENTO DEL BILANCIO

MISSIONI E PROGRAMMI		Fondo pluriennale vincolato al 31 dicembre dell'esercizio 2025	Spese impegnate negli esercizi precedenti con copertura costituita dal fondo pluriennale vincolato e imputate all'esercizio 2026	Quota del fondo pluriennale vincolato al 31 dicembre dell'esercizio 2025 non destinata ad essere utilizzata nell'esercizio 2026 e rinviata all'esercizio 2027 e successivi	Spese che si prevede di impegnare nell'esercizio 2026, con copertura costituita dal fondo pluriennale vincolato con imputazione agli esercizi :				Fondo pluriennale vincolato al 31 dicembre dell'esercizio 2026
					2027	2028	Anni successivi	Imputazione non ancora definita	
		(a)	(b)	(c) = (a)-(b)	(d)	(e)	(f)	(g)	(h)= (c)+(d)+(e)+(f)+(g)
02	Commercio - reti distributive - tutela dei consumatori	0,00	0,00	0,00	0,00	0,00	0,00	0,00	0,00
03	Ricerca e innovazione	0,00	0,00	0,00	0,00	0,00	0,00	0,00	0,00
04	Reti e altri servizi di pubblica utilità	0,00	0,00	0,00	0,00	0,00	0,00	0,00	0,00
	Totale MISSIONE 14 - Sviluppo economico e competitività	**0,00**	**0,00**	**0,00**	**0,00**	**0,00**	**0,00**	**0,00**	**0,00**
15	**MISSIONE 15 - Politiche per il lavoro e la formazione professionale**								
01	Servizi per lo sviluppo del mercato del lavoro	0,00	0,00	0,00	0,00	0,00	0,00	0,00	0,00
02	Formazione professionale	0,00	0,00	0,00	0,00	0,00	0,00	0,00	0,00
03	Sostegno all'occupazione	0,00	0,00	0,00	0,00	0,00	0,00	0,00	0,00
	Totale MISSIONE 15 - Politiche per il lavoro e la formazione professionale	**0,00**	**0,00**	**0,00**	**0,00**	**0,00**	**0,00**	**0,00**	**0,00**
16	**MISSIONE 16 - Agricoltura, politiche agroalimentari e pesca**								
01	Sviluppo del settore agricolo e del sistema agroalimentare	0,00	0,00	0,00	0,00	0,00	0,00	0,00	0,00
02	Caccia e pesca	0,00	0,00	0,00	0,00	0,00	0,00	0,00	0,00
	Totale MISSIONE 16 - Agricoltura, politiche agroalimentari e pesca	**0,00**	**0,00**	**0,00**	**0,00**	**0,00**	**0,00**	**0,00**	**0,00**
17	**MISSIONE 17 - Energia e diversificazione delle fonti energetiche**								
01	Fonti energetiche	0,00	0,00	0,00	0,00	0,00	0,00	0,00	0,00
	Totale MISSIONE 17 - Energia e diversificazione delle fonti energetiche	**0,00**	**0,00**	**0,00**	**0,00**	**0,00**	**0,00**	**0,00**	**0,00**
18	**MISSIONE 18 - Relazioni con le altre autonomie territoriali e locali**								
01	Relazioni finanziarie con le altre autonomie territoriali	0,00	0,00	0,00	0,00	0,00	0,00	0,00	0,00
	Totale MISSIONE 18 - Relazioni con le altre autonomie territoriali e locali	**0,00**	**0,00**	**0,00**	**0,00**	**0,00**	**0,00**	**0,00**	**0,00**
19	**MISSIONE 19 - Relazioni internazionali**								

COMPOSIZIONE PER MISSIONI E PROGRAMMI DEL FONDO PLURIENNALE VINCOLATO DELL'ESERCIZIO 2026 DI RIFERIMENTO DEL BILANCIO

MISSIONI E PROGRAMMI		Fondo pluriennale vincolato al 31 dicembre dell'esercizio 2025	Spese impegnate negli esercizi precedenti con copertura costituita dal fondo pluriennale vincolato e imputate all'esercizio 2026	Quota del fondo pluriennale vincolato al 31 dicembre dell'esercizio 2025 non destinata ad essere utilizzata nell'esercizio 2026 e rinviata all'esercizio 2027 e successivi	Spese che si prevede di impegnare nell'esercizio 2026, con copertura costituita dal fondo pluriennale vincolato con imputazione agli esercizi :				Fondo pluriennale vincolato al 31 dicembre dell'esercizio 2026
					2027	2028	Anni successivi	Imputazione non ancora definita	
		(a)	(b)	(c) = (a)-(b)	(d)	(e)	(f)	(g)	(h)= (c)+(d)+(e)+(f)+(g)
01	Relazioni internazionali e Cooperazione allo sviluppo	0,00	0,00	0,00	0,00	0,00	0,00	0,00	0,00
	Totale MISSIONE 19 - Relazioni internazionali	**0,00**	**0,00**	**0,00**	**0,00**	**0,00**	**0,00**	**0,00**	**0,00**
20	**MISSIONE 20 - Fondi e accantonamenti**								
01	Fondo di riserva	0,00	0,00	0,00	0,00	0,00	0,00	0,00	0,00
02	Fondo crediti di dubbia esigibilità	0,00	0,00	0,00	0,00	0,00	0,00	0,00	0,00
03	Altri fondi	0,00	0,00	0,00	0,00	0,00	0,00	0,00	0,00
	Totale MISSIONE 20 - Fondi e accantonamenti	**0,00**	**0,00**	**0,00**	**0,00**	**0,00**	**0,00**	**0,00**	**0,00**
50	**MISSIONE 50 - Debito pubblico**								
01	Quota interessi ammortamento mutui e prestiti obbligazionari	0,00	0,00	0,00	0,00	0,00	0,00	0,00	0,00
02	Quota capitale ammortamento mutui e prestiti obbligazionari	0,00	0,00	0,00	0,00	0,00	0,00	0,00	0,00
	Totale MISSIONE 50 - Debito pubblico	**0,00**	**0,00**	**0,00**	**0,00**	**0,00**	**0,00**	**0,00**	**0,00**
60	**MISSIONE 60 - Anticipazioni finanziarie**								
01	Restituzione anticipazioni di tesoreria	0,00	0,00	0,00	0,00	0,00	0,00	0,00	0,00
	Totale MISSIONE 60 - Anticipazioni finanziarie	**0,00**	**0,00**	**0,00**	**0,00**	**0,00**	**0,00**	**0,00**	**0,00**
99	**MISSIONE 99 - Servizi per conto terzi**								
01	Servizi per conto terzi - partite di giro	0,00	0,00	0,00	0,00	0,00	0,00	0,00	0,00
02	Anticipazione per il finanziamento del sistema sanitario nazionale	0,00	0,00	0,00	0,00	0,00	0,00	0,00	0,00
	Totale MISSIONE 99 - Servizi per conto terzi	**0,00**	**0,00**	**0,00**	**0,00**	**0,00**	**0,00**	**0,00**	**0,00**
	TOTALE	**31.122.202,12**	**26.980.510,73**	**4.141.691,39**	**546.875,27**	**0,00**	**0,00**	**0,00**	**4.688.566,66**

COMPOSIZIONE PER MISSIONI E PROGRAMMI DEL FONDO PLURIENNALE VINCOLATO DELL'ESERCIZIO 2027 DI RIFERIMENTO DEL BILANCIO

MISSIONI E PROGRAMMI		Fondo pluriennale vincolato al 31 dicembre dell'esercizio 2026	Spese impegnate negli esercizi precedenti con copertura costituita dal fondo pluriennale vincolato e imputate all'esercizio 2027	Quota del fondo pluriennale vincolato al 31 dicembre dell'esercizio 2026 non destinata ad essere utilizzata nell'esercizio 2027 e rinviata all'esercizio 2028 e successivi	Spese che si prevede di impegnare nell'esercizio 2027, con copertura costituita dal fondo pluriennale vincolato con imputazione agli esercizi :				Fondo pluriennale vincolato al 31 dicembre dell'esercizio 2027
					2028	2029	Anni successivi	Imputazione non ancora definita	
		(a)	(b)	(c) = (a)-(b)	(d)	(e)	(f)	(g)	(h)= (c)+(d)+(e)+(f)+(g)
01	**MISSIONE 1 - Servizi istituzionali, generali e di gestione**								
01	Organi istituzionali	5.305,00	5.305,00	0,00	5.305,00	0,00	0,00	0,00	5.305,00
02	Segreteria generale	62.022,60	62.022,60	0,00	62.022,60	0,00	0,00	0,00	62.022,60
03	Gestione economica, finanziaria, programmazione e provveditorato	70.427,00	70.427,00	0,00	70.427,00	0,00	0,00	0,00	70.427,00
04	Gestione delle entrate tributarie e servizi fiscali	0,00	0,00	0,00	0,00	0,00	0,00	0,00	0,00
05	Gestione dei beni demaniali e patrimoniali	4.150.067,39	4.150.067,39	0,00	8.376,00	0,00	0,00	0,00	8.376,00
06	Ufficio tecnico	2.476,00	2.476,00	0,00	2.476,00	0,00	0,00	0,00	2.476,00
07	Elezioni e consultazioni popolari - Anagrafe e stato civile	0,00	0,00	0,00	0,00	0,00	0,00	0,00	0,00
08	Statistica e sistemi informativi	2.173,00	2.173,00	0,00	2.173,00	0,00	0,00	0,00	2.173,00
09	Assistenza tecnico-amministrativa agli enti locali	0,00	0,00	0,00	0,00	0,00	0,00	0,00	0,00
10	Risorse umane	73.068,31	73.068,31	0,00	73.068,31	0,00	0,00	0,00	73.068,31
11	Altri servizi generali	25.906,00	25.906,00	0,00	25.906,00	0,00	0,00	0,00	25.906,00
	Totale MISSIONE 1 - Servizi istituzionali, generali e di gestione	**4.391.445,30**	**4.391.445,30**	**0,00**	**249.753,91**	**0,00**	**0,00**	**0,00**	**249.753,91**
02	**MISSIONE 2 - Giustizia**								
01	Uffici giudiziari	0,00	0,00	0,00	0,00	0,00	0,00	0,00	0,00
02	Casa circondariale ed altri servizi	0,00	0,00	0,00	0,00	0,00	0,00	0,00	0,00
	Totale MISSIONE 2 - Giustizia	**0,00**	**0,00**	**0,00**	**0,00**	**0,00**	**0,00**	**0,00**	**0,00**
03	**MISSIONE 3 - Ordine pubblico e sicurezza**								
01	Polizia locale e amministrativa	76.190,89	76.190,89	0,00	76.190,89	0,00	0,00	0,00	76.190,89
02	Sistema integrato di sicurezza urbana	0,00	0,00	0,00	0,00	0,00	0,00	0,00	0,00
	Totale MISSIONE 3 - Ordine pubblico e sicurezza	**76.190,89**	**76.190,89**	**0,00**	**76.190,89**	**0,00**	**0,00**	**0,00**	**76.190,89**
04	**MISSIONE 4 - Istruzione e diritto allo studio**								
01	Istruzione prescolastica	0,00	0,00	0,00	0,00	0,00	0,00	0,00	0,00

COMPOSIZIONE PER MISSIONI E PROGRAMMI DEL FONDO PLURIENNALE VINCOLATO DELL'ESERCIZIO 2027 DI RIFERIMENTO DEL BILANCIO

MISSIONI E PROGRAMMI		Fondo pluriennale vincolato al 31 dicembre dell'esercizio 2026	Spese impegnate negli esercizi precedenti con copertura costituita dal fondo pluriennale vincolato e imputate all'esercizio 2027	Quota del fondo pluriennale vincolato al 31 dicembre dell'esercizio 2026 non destinata ad essere utilizzata nell'esercizio 2027 e rinviata all'esercizio 2028 e successivi	Spese che si prevede di impegnare nell'esercizio 2027, con copertura costituita dal fondo pluriennale vincolato con imputazione agli esercizi :				Fondo pluriennale vincolato al 31 dicembre dell'esercizio 2027
					2028	2029	Anni successivi	Imputazione non ancora definita	
		(a)	(b)	(c) = (a)-(b)	(d)	(e)	(f)	(g)	(h)= (c)+(d)+(e)+(f)+(g)
02	Altri ordini di istruzione non universitaria	39.052,00	39.052,00	0,00	39.052,00	0,00	0,00	0,00	39.052,00
04	Istruzione universitaria	0,00	0,00	0,00	0,00	0,00	0,00	0,00	0,00
05	Istruzione tecnica superiore	0,00	0,00	0,00	0,00	0,00	0,00	0,00	0,00
06	Servizi ausiliari all'istruzione	0,00	0,00	0,00	0,00	0,00	0,00	0,00	0,00
07	Diritto allo studio	0,00	0,00	0,00	0,00	0,00	0,00	0,00	0,00
	Totale MISSIONE 4 - Istruzione e diritto allo studio	**39.052,00**	**39.052,00**	**0,00**	**39.052,00**	**0,00**	**0,00**	**0,00**	**39.052,00**
05	**MISSIONE 5 - Tutela e valorizzazione dei beni e delle attività culturali**								
01	Valorizzazione dei beni di interesse storico	0,00	0,00	0,00	0,00	0,00	0,00	0,00	0,00
02	Attività culturali e interventi diversi nel settore culturale	12.357,00	12.357,00	0,00	12.357,00	0,00	0,00	0,00	12.357,00
	Totale MISSIONE 5 - Tutela e valorizzazione dei beni e delle attività culturali	**12.357,00**	**12.357,00**	**0,00**	**12.357,00**	**0,00**	**0,00**	**0,00**	**12.357,00**
06	**MISSIONE 6 - Politiche giovanili, sport e tempo libero**								
01	Sport e tempo libero	0,00	0,00	0,00	0,00	0,00	0,00	0,00	0,00
02	Giovani	0,00	0,00	0,00	0,00	0,00	0,00	0,00	0,00
	Totale MISSIONE 6 - Politiche giovanili, sport e tempo libero	**0,00**	**0,00**	**0,00**	**0,00**	**0,00**	**0,00**	**0,00**	**0,00**
07	**MISSIONE 7 - Turismo**								
01	Sviluppo e valorizzazione del turismo	26.445,00	26.445,00	0,00	26.445,00	0,00	0,00	0,00	26.445,00
	Totale MISSIONE 7 - Turismo	**26.445,00**	**26.445,00**	**0,00**	**26.445,00**	**0,00**	**0,00**	**0,00**	**26.445,00**
08	**MISSIONE 8 - Assetto del territorio ed edilizia abitativa**								
01	Urbanistica e assetto del territorio	14.578,00	14.578,00	0,00	14.578,00	0,00	0,00	0,00	14.578,00
02	Edilizia residenziale pubblica e locale e piani di edilzia economico-popolare	0,00	0,00	0,00	0,00	0,00	0,00	0,00	0,00
	Totale MISSIONE 8 - Assetto del territorio ed edilizia abitativa	**14.578,00**	**14.578,00**	**0,00**	**14.578,00**	**0,00**	**0,00**	**0,00**	**14.578,00**

COMPOSIZIONE PER MISSIONI E PROGRAMMI DEL FONDO PLURIENNALE VINCOLATO DELL'ESERCIZIO 2027 DI RIFERIMENTO DEL BILANCIO

MISSIONI E PROGRAMMI		Fondo pluriennale vincolato al 31 dicembre dell'esercizio 2026	Spese impegnate negli esercizi precedenti con copertura costituita dal fondo pluriennale vincolato e imputate all'esercizio 2027	Quota del fondo pluriennale vincolato al 31 dicembre dell'esercizio 2026 non destinata ad essere utilizzata nell'esercizio 2027 e rinviata all'esercizio 2028 e successivi	Spese che si prevede di impegnare nell'esercizio 2027, con copertura costituita dal fondo pluriennale vincolato con imputazione agli esercizi :				Fondo pluriennale vincolato al 31 dicembre dell'esercizio 2027
					2028	2029	Anni successivi	Imputazione non ancora definita	
		(a)	(b)	(c) = (a)-(b)	(d)	(e)	(f)	(g)	(h)= (c)+(d)+(e)+(f)+(g)
09	**MISSIONE 9 - Sviluppo sostenibile e tutela del territorio e dell'ambiente**								
01	Difesa del suolo	0,00	0,00	0,00	0,00	0,00	0,00	0,00	0,00
02	Tutela, valorizzazione e recupero ambientale	0,00	0,00	0,00	0,00	0,00	0,00	0,00	0,00
03	Rifiuti	0,00	0,00	0,00	0,00	0,00	0,00	0,00	0,00
04	Servizio idrico integrato	0,00	0,00	0,00	0,00	0,00	0,00	0,00	0,00
05	Aree protette, parchi naturali, protezione naturalistica e forestazione	20.000,00	20.000,00	0,00	20.000,00	0,00	0,00	0,00	20.000,00
06	Tutela e valorizzazione delle risorse idriche	0,00	0,00	0,00	0,00	0,00	0,00	0,00	0,00
07	Sviluppo sostenibile territorio montano piccoli Comuni	0,00	0,00	0,00	0,00	0,00	0,00	0,00	0,00
08	Qualità dell'aria e riduzione dell'inquinamento	0,00	0,00	0,00	0,00	0,00	0,00	0,00	0,00
	Totale MISSIONE 9 - Sviluppo sostenibile e tutela del territorio e dell'ambiente	**20.000,00**	**20.000,00**	**0,00**	**20.000,00**	**0,00**	**0,00**	**0,00**	**20.000,00**
10	**MISSIONE 10 - Trasporti e diritto alla mobilità**								
01	Trasporto ferroviario	0,00	0,00	0,00	0,00	0,00	0,00	0,00	0,00
02	Trasporto pubblico locale	18.570,00	18.570,00	0,00	18.570,00	0,00	0,00	0,00	18.570,00
03	Trasporto per vie d'acqua	0,00	0,00	0,00	0,00	0,00	0,00	0,00	0,00
04	Altre modalità di trasporto	0,00	0,00	0,00	0,00	0,00	0,00	0,00	0,00
05	Viabilità e infrastrutture stradali	61.790,47	61.790,47	0,00	61.790,47	0,00	0,00	0,00	61.790,47
	Totale MISSIONE 10 - Trasporti e diritto alla mobilità	**80.360,47**	**80.360,47**	**0,00**	**80.360,47**	**0,00**	**0,00**	**0,00**	**80.360,47**
11	**MISSIONE 11 - Soccorso civile**								
01	Sistema di protezione civile	23.805,00	23.805,00	0,00	23.805,00	0,00	0,00	0,00	23.805,00
02	Interventi a seguito di calamità naturali	0,00	0,00	0,00	0,00	0,00	0,00	0,00	0,00
	Totale MISSIONE 11 - Soccorso civile	**23.805,00**	**23.805,00**	**0,00**	**23.805,00**	**0,00**	**0,00**	**0,00**	**23.805,00**
12	**MISSIONE 12 - Diritti sociali, politiche sociali e famiglia**								
01	Interventi per l'infanzia e i minori e per asili nido	0,00	0,00	0,00	0,00	0,00	0,00	0,00	0,00
02	Interventi per la disabilità	0,00	0,00	0,00	0,00	0,00	0,00	0,00	0,00

COMPOSIZIONE PER MISSIONI E PROGRAMMI DEL FONDO PLURIENNALE VINCOLATO DELL'ESERCIZIO 2027 DI RIFERIMENTO DEL BILANCIO

MISSIONI E PROGRAMMI		Fondo pluriennale vincolato al 31 dicembre dell'esercizio 2026	Spese impegnate negli esercizi precedenti con copertura costituita dal fondo pluriennale vincolato e imputate all'esercizio 2027	Quota del fondo pluriennale vincolato al 31 dicembre dell'esercizio 2026 non destinata ad essere utilizzata nell'esercizio 2027 e rinviata all'esercizio 2028 e successivi	Spese che si prevede di impegnare nell'esercizio 2027, con copertura costituita dal fondo pluriennale vincolato con imputazione agli esercizi :				Fondo pluriennale vincolato al 31 dicembre dell'esercizio 2027
					2028	2029	Anni successivi	Imputazione non ancora definita	
		(a)	(b)	(c) = (a)-(b)	(d)	(e)	(f)	(g)	(h)= (c)+(d)+(e)+(f)+(g)
03	Interventi per gli anziani	0,00	0,00	0,00	0,00	0,00	0,00	0,00	0,00
04	Interventi per soggetti a rischio di esclusione sociale	4.333,00	4.333,00	0,00	4.333,00	0,00	0,00	0,00	4.333,00
05	Interventi per le famiglie	0,00	0,00	0,00	0,00	0,00	0,00	0,00	0,00
06	Interventi per il diritto alla casa	0,00	0,00	0,00	0,00	0,00	0,00	0,00	0,00
07	Programmazione e governo della rete dei servizi sociosanitari e sociali	0,00	0,00	0,00	0,00	0,00	0,00	0,00	0,00
08	Cooperazione e associazionismo	0,00	0,00	0,00	0,00	0,00	0,00	0,00	0,00
09	Servizio necroscopico e cimiteriale	0,00	0,00	0,00	0,00	0,00	0,00	0,00	0,00
	Totale MISSIONE 12 - Diritti sociali, politiche sociali e famiglia	**4.333,00**	**4.333,00**	**0,00**	**4.333,00**	**0,00**	**0,00**	**0,00**	**4.333,00**
13	**MISSIONE 13 - Tutela della salute**								
01	Servizio sanitario regionale - finanziamento ordinario corrente per la garanzia dei LEA	0,00	0,00	0,00	0,00	0,00	0,00	0,00	0,00
02	Servizio sanitario regionale - finanziamento aggiuntivo corrente per livelli di assistenza superiori ai LEA	0,00	0,00	0,00	0,00	0,00	0,00	0,00	0,00
03	Servizio sanitario regionale - finanziamento aggiuntivo corrente per la copertura dello squilibrio di bilancio corrente	0,00	0,00	0,00	0,00	0,00	0,00	0,00	0,00
04	Servizio sanitario regionale - ripiano di disavanzi sanitari relativi ad esercizi pregressi	0,00	0,00	0,00	0,00	0,00	0,00	0,00	0,00
05	Servizio sanitario regionale - investimenti sanitari	0,00	0,00	0,00	0,00	0,00	0,00	0,00	0,00
06	Servizio sanitario regionale - restituzione maggiori gettiti SSN	0,00	0,00	0,00	0,00	0,00	0,00	0,00	0,00
07	Ulteriori spese in materia sanitaria	0,00	0,00	0,00	0,00	0,00	0,00	0,00	0,00
	Totale MISSIONE 13 - Tutela della salute	**0,00**	**0,00**	**0,00**	**0,00**	**0,00**	**0,00**	**0,00**	**0,00**
14	**MISSIONE 14 - Sviluppo economico e competitività**								
01	Industria, e PMI e Artigianato	0,00	0,00	0,00	0,00	0,00	0,00	0,00	0,00

COMPOSIZIONE PER MISSIONI E PROGRAMMI DEL FONDO PLURIENNALE VINCOLATO DELL'ESERCIZIO 2027 DI RIFERIMENTO DEL BILANCIO

MISSIONI E PROGRAMMI		Fondo pluriennale vincolato al 31 dicembre dell'esercizio 2026	Spese impegnate negli esercizi precedenti con copertura costituita dal fondo pluriennale vincolato e imputate all'esercizio 2027	Quota del fondo pluriennale vincolato al 31 dicembre dell'esercizio 2026 non destinata ad essere utilizzata nell'esercizio 2027 e rinviata all'esercizio 2028 e successivi	Spese che si prevede di impegnare nell'esercizio 2027, con copertura costituita dal fondo pluriennale vincolato con imputazione agli esercizi :				Fondo pluriennale vincolato al 31 dicembre dell'esercizio 2027
					2028	2029	Anni successivi	Imputazione non ancora definita	
		(a)	(b)	(c) = (a)-(b)	(d)	(e)	(f)	(g)	(h)= (c)+(d)+(e)+(f)+(g)
02	Commercio - reti distributive - tutela dei consumatori	0,00	0,00	0,00	0,00	0,00	0,00	0,00	0,00
03	Ricerca e innovazione	0,00	0,00	0,00	0,00	0,00	0,00	0,00	0,00
04	Reti e altri servizi di pubblica utilità	0,00	0,00	0,00	0,00	0,00	0,00	0,00	0,00
	Totale MISSIONE 14 - Sviluppo economico e competitività	**0,00**	**0,00**	**0,00**	**0,00**	**0,00**	**0,00**	**0,00**	**0,00**
15	**MISSIONE 15 - Politiche per il lavoro e la formazione professionale**								
01	Servizi per lo sviluppo del mercato del lavoro	0,00	0,00	0,00	0,00	0,00	0,00	0,00	0,00
02	Formazione professionale	0,00	0,00	0,00	0,00	0,00	0,00	0,00	0,00
03	Sostegno all'occupazione	0,00	0,00	0,00	0,00	0,00	0,00	0,00	0,00
	Totale MISSIONE 15 - Politiche per il lavoro e la formazione professionale	**0,00**	**0,00**	**0,00**	**0,00**	**0,00**	**0,00**	**0,00**	**0,00**
16	**MISSIONE 16 - Agricoltura, politiche agroalimentari e pesca**								
01	Sviluppo del settore agricolo e del sistema agroalimentare	0,00	0,00	0,00	0,00	0,00	0,00	0,00	0,00
02	Caccia e pesca	0,00	0,00	0,00	0,00	0,00	0,00	0,00	0,00
	Totale MISSIONE 16 - Agricoltura, politiche agroalimentari e pesca	**0,00**	**0,00**	**0,00**	**0,00**	**0,00**	**0,00**	**0,00**	**0,00**
17	**MISSIONE 17 - Energia e diversificazione delle fonti energetiche**								
01	Fonti energetiche	0,00	0,00	0,00	0,00	0,00	0,00	0,00	0,00
	Totale MISSIONE 17 - Energia e diversificazione delle fonti energetiche	**0,00**	**0,00**	**0,00**	**0,00**	**0,00**	**0,00**	**0,00**	**0,00**
18	**MISSIONE 18 - Relazioni con le altre autonomie territoriali e locali**								
01	Relazioni finanziarie con le altre autonomie territoriali	0,00	0,00	0,00	0,00	0,00	0,00	0,00	0,00
	Totale MISSIONE 18 - Relazioni con le altre autonomie territoriali e locali	**0,00**	**0,00**	**0,00**	**0,00**	**0,00**	**0,00**	**0,00**	**0,00**
19	**MISSIONE 19 - Relazioni internazionali**								

COMPOSIZIONE PER MISSIONI E PROGRAMMI DEL FONDO PLURIENNALE VINCOLATO DELL'ESERCIZIO 2027 DI RIFERIMENTO DEL BILANCIO

MISSIONI E PROGRAMMI		Fondo pluriennale vincolato al 31 dicembre dell'esercizio 2026	Spese impegnate negli esercizi precedenti con copertura costituita dal fondo pluriennale vincolato e imputate all'esercizio 2027	Quota del fondo pluriennale vincolato al 31 dicembre dell'esercizio 2026 non destinata ad essere utilizzata nell'esercizio 2027 e rinviata all'esercizio 2028 e successivi	Spese che si prevede di impegnare nell'esercizio 2027, con copertura costituita dal fondo pluriennale vincolato con imputazione agli esercizi :				Fondo pluriennale vincolato al 31 dicembre dell'esercizio 2027
					2028	2029	Anni successivi	Imputazione non ancora definita	
		(a)	(b)	(c) = (a)-(b)	(d)	(e)	(f)	(g)	(h)= (c)+(d)+(e)+(f)+(g)
01	Relazioni internazionali e Cooperazione allo sviluppo	0,00	0,00	0,00	0,00	0,00	0,00	0,00	0,00
	Totale MISSIONE 19 - Relazioni internazionali	**0,00**	**0,00**	**0,00**	**0,00**	**0,00**	**0,00**	**0,00**	**0,00**
20	**MISSIONE 20 - Fondi e accantonamenti**								
01	Fondo di riserva	0,00	0,00	0,00	0,00	0,00	0,00	0,00	0,00
02	Fondo crediti di dubbia esigibilità	0,00	0,00	0,00	0,00	0,00	0,00	0,00	0,00
03	Altri fondi	0,00	0,00	0,00	0,00	0,00	0,00	0,00	0,00
	Totale MISSIONE 20 - Fondi e accantonamenti	**0,00**	**0,00**	**0,00**	**0,00**	**0,00**	**0,00**	**0,00**	**0,00**
50	**MISSIONE 50 - Debito pubblico**								
01	Quota interessi ammortamento mutui e prestiti obbligazionari	0,00	0,00	0,00	0,00	0,00	0,00	0,00	0,00
02	Quota capitale ammortamento mutui e prestiti obbligazionari	0,00	0,00	0,00	0,00	0,00	0,00	0,00	0,00
	Totale MISSIONE 50 - Debito pubblico	**0,00**	**0,00**	**0,00**	**0,00**	**0,00**	**0,00**	**0,00**	**0,00**
60	**MISSIONE 60 - Anticipazioni finanziarie**								
01	Restituzione anticipazioni di tesoreria	0,00	0,00	0,00	0,00	0,00	0,00	0,00	0,00
	Totale MISSIONE 60 - Anticipazioni finanziarie	**0,00**	**0,00**	**0,00**	**0,00**	**0,00**	**0,00**	**0,00**	**0,00**
99	**MISSIONE 99 - Servizi per conto terzi**								
01	Servizi per conto terzi - partite di giro	0,00	0,00	0,00	0,00	0,00	0,00	0,00	0,00
02	Anticipazione per il finanziamento del sistema sanitario nazionale	0,00	0,00	0,00	0,00	0,00	0,00	0,00	0,00
	Totale MISSIONE 99 - Servizi per conto terzi	**0,00**	**0,00**	**0,00**	**0,00**	**0,00**	**0,00**	**0,00**	**0,00**
	TOTALE	**4.688.566,66**	**4.688.566,66**	**0,00**	**546.875,27**	**0,00**	**0,00**	**0,00**	**546.875,27**

NOTA INTEGRATIVA
al Bilancio 2025-2027

CAPITOLO 24

Il Fondo Crediti di Dubbia Esigibilità

CITTÀ METROPOLITANA DI FIRENZE

PREMESSA

Il principio contabile applicato concernente la contabilità finanziaria, di cui all'allegato n. 4/2 al D.Lgs n. 118/2011, prevede al paragrafo 3.3 che anche le **entrate di dubbia e difficile esazione**, per le quali non è certa la riscossione integrale (come le sanzioni al codice della strada, gli oneri di urbanizzazione, i proventi derivanti dalla lotta all'evasione, ecc...), **siano accertate in bilancio per l'intero importo del credito**. Contestualmente, le Amministrazioni procederanno ad accantonare una apposita posta contabile, denominata "fondo crediti dubbia esigibilità" (d'ora in avanti FCDE), che, non potendo essere direttamente oggetto di assunzione di impegni di spesa, confluirà a fine esercizio nell'avanzo di amministrazione come quota accantonata.

Il FCDE deve, infatti, intendersi in contabilità finanziaria come un fondo rischi diretto ad evitare che entrate di dubbia esigibilità, previste ed accertate nel corso dell'anno, possano finanziare spese esigibili nel corso del medesimo esercizio.

Per questo motivo le Amministrazioni devono porre particolare attenzione all'esatta quantificazione del FCDE.

A tal fine, il principio contabile applicato della contabilità finanziaria prevede che detto fondo sia determinato in considerazione della dimensione degli stanziamenti relativi ai crediti che si prevede si formeranno nell'esercizio, della loro natura e dell'andamento negli ultimi cinque esercizi precedenti. Il principio di calcolo da utilizzare si basa, infatti, sulla media (riferita all'ultimo quinquennio) del rapporto tra incassi in conto competenza ed accertamenti per ciascuna tipologia di entrata ritenuta di dubbia o difficile esazione.

Al Dirigente dei Servizi Finanziari è dato l'onere di individuare le entrate che presentano le caratteristiche di dubbia e difficile esazione, nonché di scegliere la modalità di calcolo della media, specificandone la motivazione nella relazione al bilancio.

Il Decreto Ministeriale del 25 luglio 2023 modifica la determinazione dell'accantonamento minimo al fondo crediti di dubbia esigibilità ripristinando, anche in sede di bilancio di previsione, la possibilità di utilizzo di una delle seguenti tre tipologie di calcolo:

1. media semplice, calcolata come media tra totale incassato in c/competenza e totale accertato, oppure come media dei rapporti annui;
2. media tra la sommatoria degli incassi di ciascun anno ponderati con i seguenti pesi: 0,35 in ciascuno degli anni nel biennio precedente e il 0,10 in ciascuno degli anni del primo triennio – rispetto alla sommatoria degli accertamenti di ciascuna anno ponderati con i medesimi pesi indicati per gli incassi;
3. media ponderata del rapporto tra incassi e accertamenti registrato in ciascun anno del quinquennio con i seguenti pesi: 0,35 in ciascuno degli anni nel biennio precedente e il 0,10 in ciascuno degli anni del primo triennio;

L'aggiornamento del *DM 25 Luglio 2023* afferma infine che le stesse modalità di calcolo scelte a bilancio di previsione vengono anche applicate a rendiconto: "*(...) Al riguardo, si richiama il principio contabile generale n. 11 della costanza, anche con riferimento al calcolo della media in sede di rendiconto*".

Quest'amministrazione dispone, per il bilancio di previsione 2025-2027, di accantonare a FCDE, in via prudenziale, la media che permetta un accantonamento più alto.

Il rapporto così ottenuto come incassi in c/competenza e gli accertamenti nel quinquennio precedente indica il grado di esigibilità della relativa entrata e, conseguentemente, il grado di inesigibilità è dato dal complementare a 100. Pertanto, applicando la percentuale di inesigibilità all'importo della previsione di entrata della specifica posta presa in considerazione, si determinerà automaticamente l'accantonamento annuale che in fase di previsione è necessario stanziare per fronteggiare il rischio di inesigibilità di tale entrata.

Il principio contabile prevede poi la possibilità per gli Enti che in passato hanno seguito un criterio di accertamento di cassa, di determinare l'entità del FCDE sulla base di dati di tipo extracontabile, ad esempio confrontando il totale dei ruoli ordinari emessi negli ultimi cinque anni con gli incassi complessivi (senza distinguere gli incassi relativi ai ruoli ordinari da quelli relativi ai ruoli coattivi) registrati nei medesimi esercizi, sempre scegliendo una fra le tre tipologie di medie di cui ai precedenti punti.

L'allegato n. 4/2 al D.Lgs 118/2011 dei principi contabili applicati dal 2023, all'esempio n. 5 (Determinazione del fondo crediti di dubbia esigibilità), dispone che "*Dopo 5 anni dall'adozione del principio della competenza finanziaria a regime, il fondo crediti di dubbia esigibilità è determinato sulla base della media, calcolata secondo le tre modalità sopra indicate, considerando solo gli incassi in c/competenza rispetto agli accertamenti del quinquennio precedente, fermo restando la possibilità di determinare il rapporto tra incassi di competenza e i relativi accertamenti, considerando tra gli incassi anche le riscossioni effettuate nell'anno successivo in conto residui dell'anno precedente (...)*".

La ratio è determinata dal fatto che un innalzamento del numeratore determina un livello medio di riscossione, nel periodo preso a riferimento, maggiore.

La Città Metropolitana di Firenze non si è avvalsa di questa possibilità, calcolando il rapporto come incassi in c/competenza rispetto agli accertamenti del quinquennio precedente.

In sede di assestamento di bilancio 2025/2027 ed alla fine dell'esercizio dovrà essere poi verificata la congruità del FCDE tenendo conto dell'andamento degli incassi in c/competenza e in considerazione del livello degli stanziamenti e degli accertamenti. Conseguentemente, potrà essere necessario adeguare l'entità del fondo, variando in aumento o in diminuzione lo stanziamento di bilancio inizialmente previsto.

Il Fondo Crediti di Dubbia Esigibilità - Quantificazione per l'anno 2025

Le entrate di dubbia e difficile esazione, per le quali occorre costituire un FCDE, sono illustrate nella tabella seguente:

		ANNO 2025							
		ENTRATA				SPESA			
II-III livello	Tipologia	Rif. bilancio		Oggetto	Stanziamento BP 2025	Rif. bilancio	Oggetto	Stanziamento minimo	Stanziamento BP 2025
		Cap.	Art.						
1010100	1010140	13	0	FCDE - RECUPERO EVASIONE IPT (FCDE CAP. U 17706)	6.000,00	17706	FONDO CREDITI DUBBIA ESIGIBILITA' RECUPERO EVASIONE IPT CAP. E 13	5.595,00	5.595,00
3020000	3020201	187	0	SANZ.CDS FIPILI ART. 142 CAP. U 7354-8560-17050-17297-17434-17679-18809-19021-19101-19449-19450-19788-19807-19882-19893-19894-19939	8.000.000,00	17679	FONDO CREDITI DUBBIA ESIGIBILITA' - PER SANZIONI AL NUOVO C.D.S. EX ART 142 CAP. E 187	3.619.200,00	3.619.200,00
3020000	3020201	188	0	ENTRATE DA SANZIONI C.D.S. ART.126 DI SPETTANZA C.M.FI CAP.U19443-19444-19446-19451-19452-19776-19808-19809-19810-19836-19883-1993-20850	2.100.000,00	19446	FONDO CREDITI DUBBIA ESIGIBILITA' - PER SANZIONI AL NUOVO C.D.S. EX ART 126 CAP. E 188	1.408.680,00	1.408.680,00
3010000	3010201	189	0	ENTRATE DA SANZIONI C.D.S. ART. 142 NO FI-PI-LI	20.000,00	21393	FONDO CREDITI DUBBIA ESIGIBILITA' - PER SANZIONI AL NUOVO C.D.S. EX ART 142 SU STRADE DELLA C.M. DI FI CAP. E 189	9.048,00	9.048,00
3010000	3010301	505	1	FI.PI.LI PUBBLICITA' ANNUALE CAP. U 18282-18283-18284-19108-19459 E CAP. U 17302 FCDE	164.300,00	17302	FONDO CREDITI DUBBIA ESIGIBILITA' PER COSAP FI.PI.LI PUBBLICITA' CAP. E 505/1	35.045,19	35.045,19
3010000	3010301	506	2	FI.PI.LI COSAP ANNUALE CAP. U 18282-18283-18284-19108-19459 E CAP. U 17303 FCDE	655.000,00	17303	FONDO CREDITI DUBBIA ESIGIBILITA' PER COSAP FIPILI CAP. E 506/2	233.180,00	233.180,00
3010000	3010301	507	2	COSAP ANNUALE SS.RR CAP. U 20194/20192/20193/20229/20230/20854/20855/20859/20860 FCDE 17304	181.687,00	17304	FONDO CREDITI DUBBIA ESIGIBILITA' PER COSAP DA CONCESSIONARIO RISCOSSIONE CAP. E 507/2	32.740,00	32.740,00
3010000	3010301	507	3	PUBBLICITA' ANNUALE SS.RR CAP. U 20194/20192/20193/20229/20230/20854/20855/20859/20860 FCDE 17305	169.147,00	17305	FONDO CREDITI DUBBIA ESIGIBILITA' PER INTROITO PUBBLICITA DA CONCESSIONARIO CAP. E 507/3	26.725,23	26.725,23
3010000	3010301	507	6	COSAP ANNUALE SS.PP FCDE CAP. U 17314	405.707,00	17314	FONDO CREDITI DUBBIA ESIGIBILITA' PER COSAP DA CONCESSIONARIO RISCOSSIONE CAP. E 507/6	73.108,40	73.108,40
3010000	3010301	507	7	PUBBLICITA'ANNUALE SS.PP FCDE CAP. U 17315	192.600,00	17315	FONDO CREDITI DUBBIA ESIGIBILITA' PER INTROITO PUBBLICITA DA CONCESSIONARIO CAP. E 507/7	30.430,80	30.430,80
3010000	3010302	606	1	INTROITI DERIVANTI DA FITTI DI FABBRICATI E RENDITE PATRIMONIALI PUNTI RISTORO IST. SCOLASTICI FCDE CAP.21505	124.265,03	21505	FONDO CREDITI DUBBIA ESIGIBILITA' PER INTROITI DERIVANTI DA FITTI DI FABBRICATI E RENDITE PATRIMONIALI PUNTI RISTORO IST. SCOLASTICI CAP	21.286,60	21.286,60
3050000	3050202	612	0	RECUPERO CREDITO IVA DA AGENZIA ENTRATE SU LAVORI REALIZZAZIONE NUOVA SCUOLA VIA RAFFAELLO SANZIO EMPOLI FCDE CAP. U 21646	146.793,60	21646	FONDO CREDITI DUBBIA ESIGIBILITA' PER RECUPERO CREDITO IVA DA AGENZIA ENTRATE SU LAVORI NUOVA SCUOLA EMPOLI FCDE CAP. E	146.793,60	146.793,60
3020000	3020201	760	5	SANZIONI AMMINISTRATIVE IN MATERIA DI SMALTIMENTO RIFIUTI - DLGS 22/97 E 389/97 - FAMIGLIE - CAP. U 17681 FCDE	3.849,60	17681	FONDO CREDITI DUBBIA ESIGIBILITA' PER SANZIONI AMMINISTRATIVE IN MATERIA DI RIFIUTI (CAP. E 760/5)	3.827,27	3.827,27
				Totale entrate di dubbia e difficile esazione	**12.169.349,23**		**Totale FCDE**	**5.645.660,09**	**5.645.660,09**

Entrate per sanzioni amministrative al CDS
Cap. (E) 187 - (E) 188 e (E) 189

Nella seduta del 17 gennaio 2018 la Commissione Arconet ha approvato alcune modifiche al "*Piano dei conti integrato*" al fine di poter garantire monitoraggio, contabilizzazione e classificazione corretti dei proventi derivanti da sanzioni per violazione delle norme del "*Codice della Strada*".

Per ognuna delle voci relative a queste tipologie di entrate sono state previste delle sottovoci di conto per la classificazione per tipologia di soggetto destinatario del provvedimento di sanzione:

- delle amministrazioni pubbliche;
- delle famiglie;
- delle imprese;
- delle Istituzioni sociali private.

Tali modifiche sono state recepite dalla contabilità dall'Ente che ha creato per ciascun capitolo 4 articoli al fine di conformarsi alle nuove disposizioni di Arconet. Si evidenzia pertanto la seguente articolazione del piano dei conti:

(E) 187/1 - Sanz.cds FiPiLi Art. 142 Famiglie
(E) 187/2 - Sanz.cds FiPiLi Art. 142 Imprese
(E) 187/3 - Sanz.cds FiPiLi Art. 142 Enti Pubblici
(E) 187/4 - Sanz.cds FiPiLi Art. 142 Ist. Sociali Private
(E) 188/1 - Entrate da Sanzioni al C.D.S. Art.126 di spettanza della C.M.FI Famiglie
(E) 188/2 - Entrate da Sanzioni al C.D.S. Art.126 di spettanza della C.M.FI Imprese
(E) 188/3 - Entrate da Sanzioni a C.D.S. Art.126 di spettanza della C.M.FI Enti Pubbl.
(E) 188/4 -Entrate da Sanzioni a C.D.S. Art.126 di spettanza della C.M.FI Ist.Sociali
(E) 189/1 Entrate da Sanzioni C.D.S. Art. 142 su strade C.M. di FI – Famiglie
(E) 189/2 Entrate da Sanzioni C.D.S. Art. 142 su strade C.M. di FI – Imprese
(E) 189/3 Entrate da Sanzioni C.D.S. Art. 142 su strade regionali – Famiglie
(E) 189/4 Entrate da Sanzioni C.D.S. Art. 142 su strade regionali – Imprese
(E) 189/5 Entrate da Sanzioni C.D.S. Art. 142 su strade comunali – Famiglie
(E) 189/6 Entrate da Sanzioni C.D.S. Art. 142 su strade regionali – Imprese

Al fine di assicurare un accontamento maggiormente aderente al grado di esigibilità dell'entrata il grado di analisi scelto dall'Ente i fini della determinazione del FCDE è quello del IV livello (capitolo) pertanto la percentuale ricavata viene ripartita sui tre capitoli indipendentemente dalla tipologia di soggetto destinatario. In uscita si hanno, quindi, tre stanziamenti a FCDE sui capitoli:
(U) 17679 FCDE per sanzioni al C.D.S. ex art. 142 CAP. E 187
(U) 19446 FCDE per sanzioni al C.D.S. ex art. 126 CAP. E 188
(U) 21393 FCDE per sanzioni al C.D.S. ex art. 142 su strade della C.M. di FI CAP. E 189

Cap 187 - Entrate derivanti da gestione autovelox FI.PI.LI Art 142

	DATI PER FCDE per cap 187	
ANNO	IMPORTO ACCERTATO (Verbali notificati nell'anno)	INCASSATO SOLO DI COMPETENZA
2019	8.409.900,48	4.571.989,87
2020	6.574.730,95	3.885.876,75
2021	7.601.942,55	4.158.408,45
2022	6.942.477,38	3.623.014,48
2023	7.986.979,29	4.484.756,76
Totale	37.516.030,65	20.724.046,31

Cap 188 - Entrate derivanti da gestione autovelox FI.PI.LI Di spettanza CM di FI

	DATI PER FCDE per cap 188	
ANNO	IMPORTO ACCERTATO (Verbali notificati nell'anno)	INCASSATO SOLO DI COMPETENZA
2019	5.625.379,15	1.599.823,47
2020	3.071.289,42	893.761,83
2021	4.106.563,77	1.329.932,12
2022	2.727.579,33	972.696,66
2023	3.673.747,98	1.526.275,47
Totale	19.204.559,65	6.322.489,55

Cap 189 - Entrate da sanzioni C.D.S. Art. 142 no FI-PI-LI

	DATI PER FCDE per cap 189	
ANNO	IMPORTO ACCERTATO (Verbali notificati nell'anno)	INCASSATO SOLO DI COMPETENZA
2019	0,00	0,00
2020	0,00	0,00
2021	0,00	0,00
2022	0,00	0,00
2023	22.508,05	17.704,08
Totale	22.508,05	17.704,08

Si rileva che, per quanto concerne il capitolo 189, istituito nel 2023 per rilevare le entrate da sanzioni al CDS accertate su strade della Città Metropolitana di Firenze (no FIPILI), non disponiamo della serie storica completa che ci permetta di analizzarne l'andamento nei 5 anni precedenti. Pertanto, per l'anno 2023 sono stati sommati i dati del capitolo 189 con i dati del capitolo 187. Entrambi i capitoli citati afferiscono ad entrate derivanti dalle sanzioni per mancato rispetto dei limiti massimi di velocità (art. 142 del CDS). Adottando tale procedura otteniamo un'unica percentuale applicabile per gli stanziamenti di entrambi i capitoli.

Gli stanziamenti dei capitoli (E) 187, (E) 188 e (E) 189 sono riportati nelle seguenti tabelle in cui viene esplicitato il calcolo del grado di esigibilità effettuato applicando i due tipi di *media semplice* e le due *medie ponderate*. Il grado di inesigibilità è dato dal complementare a 100 di questo rapporto:

Cap 187 - Entrate derivanti da gestione autovelox FI.PI.LI Art 142
Cap 189 - Entrate da sanzioni C.D.S. Art. 142 no FI-PI-LI

	DATI PER FCDE 187		DATI PER FCDE 189		DATI PER FCDE Cap 187 + 189		MEDIA SEMPLICE		MEDIA SEMPLICE RAPPORTI ANNUI			RAPPORTO TRA LA SOMMATORIA DEGLI INCASSI DI CIASCUN ANNO PONDERATI				MEDIA PONDERATA DEL RAPPORTO TRA INCASSI E ACCERTAMENTI REGISTRATO IN CIASCUN ANNO DEL QUINQUENNIO			
ANNO	IMPORTO ACCERTATO (Verbali notificati nell'anno)	INCASSATO SOLO DI COMPETENZA	IMPORTO ACCERTATO (Verbali notificati nell'anno)	INCASSATO SOLO DI COMPETENZA	IMPORTO ACCERTATO (Verbali notificati nell'anno)	INCASSATO SOLO DI COMPETENZA	Grado esigibilità	Grado inesigibilità	Grado esigibilità	Grado inesigibilità	Ponderazione	ACCERTATO PONDERATO	INCASSATO PONDERATO	Grado esigibilità	Grado inesigibilità	ACCERTATO PONDERATO	INCASSATO PONDERATO	Grado esigibilità	Grado inesigibilità
2019	8.409.900,48	4.571.989,87	0,00	0,00	8.409.900,48	4.571.989,87			54,36%	45,64%	0,10	840.990,05	457.198,99			0,54	0,05		
2020	6.574.730,95	3.885.876,75	0,00	0,00	6.574.730,95	3.885.876,75			59,10%	40,90%	0,10	657.473,10	388.587,68			0,59	0,06		
2021	7.601.942,55	4.158.408,45	0,00	0,00	7.601.942,55	4.158.408,45			54,70%	45,30%	0,10	760.194,26	415.840,85			0,55	0,05		
2022	6.942.477,38	3.623.014,48	0,00	0,00	6.942.477,38	3.623.014,48			52,19%	47,81%	0,35	2.429.867,08	1.268.055,07			0,52	0,18		
2023	7.986.979,29	4.484.756,76	22.508,05	17.704,08	8.009.487,34	4.502.460,84			56,21%	43,79%	0,35	2.803.320,57	1.575.861,29			0,56	0,20		
Totale	37.516.030,65	20.724.046,31	22.508,05	17.704,08	37.538.538,70	20.741.750,39	55,25%	44,75%	55,31%	44,69%		7.491.845,05	4.105.543,87	54,80%	45,20%	2,77	0,55	54,76%	45,24%

Cap 188 - Entrate derivanti da gestione autovelox FI.PI.LI Di spettanza CM di FI

	DATI PER FCDE 188		MEDIA SEMPLICE		MEDIA SEMPLICE RAPPORTI ANNUI			RAPPORTO TRA LA SOMMATORIA DEGLI INCASSI DI CIASCUN ANNO PONDERATI				MEDIA PONDERATA DEL RAPPORTO TRA INCASSI E ACCERTAMENTI REGISTRATO IN CIASCUN ANNO DEL QUINQUENNIO			
ANNO	IMPORTO ACCERTATO (Verbali notificati nell'anno)	INCASSATO SOLO DI COMPETENZA	Grado esigibilità	Grado inesigibilità	Grado esigibilità	Grado inesigibilità	Ponderazione	ACCERTATO PONDERATO	INCASSATO PONDERATO	Grado esigibilità	Grado inesigibilità	ACCERTATO PONDERATO	INCASSATO PONDERATO	Grado esigibilità	Grado inesigibilità
2019	5.625.379,15	1.599.823,47			28,44%	71,56%	0,10	562.537,92	159.982,35			0,28	0,03		
2020	3.071.289,42	893.761,83			29,10%	70,90%	0,10	307.128,94	89.376,18			0,29	0,03		
2021	4.106.563,77	1.329.932,12			32,39%	67,61%	0,10	410.656,38	132.993,21			0,32	0,03		
2022	2.727.579,33	972.696,66			35,66%	64,34%	0,35	954.652,77	340.443,83			0,36	0,12		
2023	3.673.747,98	1.526.275,47			41,55%	58,45%	0,35	1.285.811,79	534.196,41			0,42	0,15		
Totale	19.204.559,65	6.322.489,55	32,92%	67,08%	33,43%	66,57%		3.520.787,79	1.256.991,99	35,70%	64,30%	1,67	0,36	36,01%	63,99%

Nel caso delle sanzioni amministrative al Codice della Strada dei capitoli 187 e 189 la percentuale più alta è quella calcolata con il metodo della media ponderata del rapporto tra incassi e accertamenti registrato in ciascun anno del quinquennio: **45,24**%.
Per il capitolo 188 la percentuale più alta è quella calcolata con il metodo della media semplice: **67,08**%.

Il fondo crediti dubbia esigibilità costituito a fronte degli stanziamenti dei capitoli (E) 187, (E) 188 e (E) 189 è illustrato dalla seguente tabella:

STIMA FCDE IN BASE AL GRADO DI INESIGIBILITÀ				
Grado Inesigibilità	Cap. Entrata	Stima (2025)	Cap. Spesa (FCDE)	Stima FCDE
45,24%	(E) 187	8.000.000,00	(U) 17679	3.619.200,00
45,24%	(E) 189	20.000,00	(U) 19446	9.048,00
67,08%	(E) 188	2.100.000,00	(U) 19446	1.408.680,00

Recupero evasione IPT

Cap. (E) 13

Gli accertamenti e gli incassi in competenza del bilancio, relativi al recupero dell'evasione dell'Imposta Provinciale dei Trasporti, sono contabilizzati in entrata a valere del capitolo 13/0.

Si precisa che nell'esercizio 2019 è stato creato l'articolo 1 che si movimenta solo a seguito di contabilizzazione di incassi in c/residui di crediti in precedenza stralciati dal bilancio:

(E) 13/1 RECUPERO EVASIONE IPT - ENTRATE DA RESIDUI CANCELLATI

Non essendo quindi previsto alcun stanziamento in competenza del bilancio, su questo articolo, i dati storici della tabella a seguire afferiscono al capitolo (E) 13/0.

Per il calcolo del grado di esigibilità sono state utilizzate le formule dei due tipi di *media semplice e delle due medie ponderate*. Il grado di inesigibilità è dato dal complementare a 100 di questo rapporto:

Cap 13 - Recupero evasione IPT

	DATI PER FCDE		MEDIA SEMPLICE		MEDIA SEMPLICE RAPPORTI ANNUI			MEDIA PONDERATA TRA TOTALE INCASSATO E TOTALE ACCERTATO				MEDIA PONDERATA DEI RAPPORTI ANNUI			
ANNO	IMPORTO ACCERTATO (Ruoli emessi nell'anno)	INCASSATO SOLO DI COMPETENZA	Grado esigibilità	Grado inesigibilità	Grado esigibilità	Grado inesigibilità	Ponderazione	ACCERTATO PONDERATO	INCASSATO PONDERATO	Grado esigibilità	Grado inesigibilità	ACCERTATO PONDERATO	INCASSATO PONDERATO	Grado esigibilità	Grado inesigibilità
2019	6.083,02	844,00			13,87%	86,13%	0,10	608,30	84,40			0,14	0,01		
2020	0,00	0,00			0,00%	100,00%	0,10	0,00	0,00			0,00	0,00		
2021	14.270,38	814,00			5,70%	94,30%	0,10	1.427,04	81,40			0,06	0,01		
2022	40.588,86	4.084,02			10,06%	89,94%	0,35	14.206,10	1.429,41			0,10	0,04		
2023	4.856,56	199,48			4,11%	95,89%	0,35	1.699,80	69,82			0,04	0,01		
Totale	65.798,82	5.941,50	9,03%	90,97%	6,75%	93,25%		17.941,24	1.665,03	9,28%	90,72%	0,34	0,07	6,92%	93,08%

Come si evidenzia nella tabella, sopra riportata, il 2020 è stato un anno atipico perché, a causa della situazione sanitaria dovuta al COVID-19 e la relativa normativa emergenziale l'attività di riscossione coattiva ha subito una interruzione. Nello specifico con D.L n. 129/2020 è stata prorogata la sospensione dell'attività di notifica di nuove cartelle di pagamento fino al 31 dicembre 2020 dei carichi affidati all'agente della riscossione. Benché l'attività legate alla riscossione, per quest'ente, non si sia mai fermata gli accertamenti di tali entrate sono ripresi nel 2021.
Nel caso delle entrate da recupero evasione IPT la percentuale più alta è quella calcolata con il metodo della media semplice rapporti annui ed è pari a **93,25%.**
Tale percentuale di inesigibilità è stata poi applicata allo stanziamento previsto in entrata del capitolo di entrata 13/0 determinando la misura del fondo crediti dubbia esigibilità come riportato dalla seguente tabella:

STIMA FCDE IN BASE AL GRADO DI INESIGIBILITÀ				
Grado Inesigibilità	Cap. Entrata	Stima (2025)	Cap. Spesa (FCDE)	Stima FCDE
93,25%	(E) 13	6.000,00	(U) 17706	5.595,00

Introiti derivanti da fitti di fabbricati e rendite patrimoniali punti ristoro Istituti Scolastici

Capitolo (E) 606/1

Il capitolo (E) 606 afferisce alle entrate derivanti da fitti di fabbricati e rendite patrimoniali, ed è composto dai seguenti articoli:

- Articolo 1 → introiti derivanti da fitti di fabbricati e rendite patrimoniali punti ristoro ist. scolastici
- Articolo 2 → introiti derivanti da fitti di fabbricati e rendite patrimoniali amm.ne pubbliche
- Articolo 3 → introiti derivanti da fitti di fabbricati e rendite patrimoniali da soggetti privati
- Articolo 4 → concessione a Firenze Fiera spa utilizzo Fortezza da Basso

In origine non si era reso necessario svalutare i crediti rilevati a valere del capitolo 606, perché non presentavano particolari criticità nell'incasso e quindi non venivano considerati di "*dubbia e difficile esazione*". Dal 2021 il capitolo è stato incluso all'interno del calcolo dell'FCDE a consuntivo, in quanto si sono presentate situazioni critiche afferenti all'incasso di fitti attivi concessi per la gestione dei punti di ristoro presso istituti scolastici (cap 606/1).
L'articolo 2 contiene i crediti vantati dall'Ente nei confronti delle Pubbliche Amministrazioni che per principio contabile non sono oggetto di svalutazione. Gli articoli 3 e 4 non presentano situazioni critiche e per questo non vengono valutati di dubbia e difficile esazione.
Si procede, pertanto, ad accantonare una quota a FCDE esclusivamente con riferimento all'articolo 1.

Cap 606/1 Introiti da fitti di fabbricati e rendite patrimoniali punti ristoro ist. Scolastici

	DATI PER FCDE		MEDIA SEMPLICE		MEDIA SEMPLICE RAPPORTI ANNUI			RAPPORTO TRA LA SOMMATORIA DEGLI INCASSI DI CIASCUN ANNO PONDERATI				MEDIA PONDERATA DEL RAPPORTO TRA INCASSI E ACCERTAMENTI REGISTRATO IN CIASCUN ANNO DEL QUINQUENNIO			
ANNO	IMPORTO ACCERTATO (Ruoli emessi nell'anno)	INCASSATO SOLO DI COMPETENZA	Grado esigibilità	Grado inesigibilità	Grado esigibilità	Grado inesigibilità	Ponderazione	ACCERTATO PONDERATO	INCASSATO PONDERATO	Grado esigibilità	Grado inesigibilità	ACCERTATO PONDERATO	INCASSATO PONDERATO	Grado esigibilità	Grado inesigibilità
2019	970.467,66	908.982,04			93,66%	6,34%	0,10	97.046,77	90.898,20			0,94	0,09		
2020	791.620,84	723.918,50			91,45%	8,55%	0,10	79.162,08	72.391,85			0,91	0,09		
2021	835.092,48	713.520,59			85,44%	14,56%	0,10	83.509,25	71.352,06			0,85	0,09		
2022	151.172,68	110.469,72			73,08%	26,92%	0,35	52.910,44	38.664,40			0,73	0,26		
2023	154.408,57	133.417,61			86,41%	13,59%	0,35	54.043,00	46.696,16			0,86	0,30		
Totale	2.902.762,23	2.590.308,46	89,24%	10,76%	86,01%	13,99%		366.671,54	320.002,68	87,27%	12,73%	4,30	0,83	82,87%	17,13%

Per il capitolo 606/1 la percentuale più alta di inesigibilità è quella calcolata con il metodo della media ponderata del rapporto tra incassi e accertamenti registrato in ciascun anno del quinquennio pari a **17,13%** e sarà quella applicata allo stanziamento previsto in entrata del capitolo 606/1 ai fini dell'accantonamento a FCDE come illustrato dalla seguente tabella:

STIMA FCDE IN BASE AL GRADO DI INESIGIBILITÀ				
Grado Inesigibilità	Cap. Entrata	Stima (2025)	Cap. Spesa (FCDE)	Stima FCDE
17,13%	(E) 606/1	124.265,03	(U) 19643	21.286,60

Recupero credito iva da Agenzia Entrate su lavori realizzazione nuova Scuola via Raffaello Sanzio Empoli

Capitolo (E) 612/0

Nel 2022 è stata corrisposta alla ditta aggiudicataria dei lavori per la costruzione del nuovo Istituto Ferraris di Empoli la somma di 1.467.936,00 euro, di cui 146.793,60 euro per iva al 10% in regime di scissione dei pagamenti, a titolo di acconto del 30%. A seguito della risoluzione del contratto, disposta con Atto dirigenziale n. 2596 del 21/10/2024, la Direzione Progetti Strategici sta provvedendo ad escutere la polizza fidejussoria, che avverrà però al netto dell'Iva. A questo proposito, si ricorda la Risoluzione dell'Agenzia delle Entrate n. 79/E del 21/12/2020, con riferimento alle *"Modalità di recupero di maggiori versamenti effettuati a titolo di Iva in regime di scissione dei pagamenti ai sensi dell'art. 17-ter del D.P.R. n. 633/1972, in assenza di emissione di nota di variazione in diminuzione di cui all'art. 26 del D.P.R. n. 633 del 1972"*, che, in un caso analogo, prevede che l'Amministrazione possa *"presentare all'Amministrazione Finanziaria un'istanza di rimborso ai sensi dell'articolo 21, comma 2, del Dlgs n. 546/1992, provando che l'Iva versata dall'istante a fronte della fattura di anticipazione ricevuta e richiesta a rimborso non sia effettivamente più dovuta e che sussiste una fattispecie di pagamento indebito oggettivo o di arricchimento senza causa da parte dell'Amministrazione finanziaria in relazione all'Iva versata"*. In considerazione di quanto sopra, la Direzione competente provvederà a breve a

presentare all'Agenzia delle Entrate apposita istanza di rimborso della somma di 146.793,60 euro per iva versata dall'Ente all'Erario nell'anno 2022 con riferimento alla suddetta anticipazione, non potendo più l'appaltatore emettere nota di variazione. In attesa dell'esito della relativa istruttoria da parte dell'Agenzia delle entrate, si è ritenuto opportuno iscrivere sul BP 2025 la suddetta entrata, di euro 146.793,60, al capitolo 612/0, che viene però prudenzialmente interamente svalutata. Qualora dovesse poi realizzarsi l'entrata, si provvederà, con la prima variazione di bilancio utile, a rimettere le relative risorse a disposizione sul quadro economico dell'opera.

Trattandosi di un capitolo di nuova istituzione la percentuale di inesigibilità considerata è il **100%**, e viene applicata allo stanziamento ai fini dell'accantonamento a FCDE per il solo anno 2025.

Il fondo crediti dubbia esigibilità, costituito a fronte dello stanziamento del capitolo 612/0, è illustrato dalla seguente tabella:

STIMA FCDE IN BASE AL GRADO DI INESIGIBILITÀ				
Grado Inesigibilità	Cap. Entrata	Stima (2025)	Cap. Spesa (FCDE)	Stima FCDE
100,00%	(E) 612	146.793,60	(U) 21646	146.793,60

Sanzioni amministrative in materia di smaltimento rifiuti - Dlgs 22/97 e 389/97 – famiglie
Capitolo (E) 760/5

Come già illustrato nel paragrafo dedicato alle entrate per sanzioni amministrative al CDS, anche per quest'entrata abbiamo una suddivisione in articoli per tipologia di versante. Riportiamo di seguito l'articolazione degli articoli:

- Articolo 2 → FCDE - sanzioni amministrative in materia di smaltimento rifiuti - Dlgs 22/97 e 389/97
- Articolo 3 → sanzioni amministrative in materia di smaltimento rifiuti - Dlgs 22/97 e 389/97 – famiglie
- Articolo 4 → sanzioni amministrative in materia di smaltimento rifiuti - dlgs 22/97 e 389/97 – imprese
- Articolo 5 → sanzioni amministrative in materia di smaltimento rifiuti - dlgs 22/97 e 389/97 - famiglie - cap. U 17681 FCDE
- Articolo 9 → sanzioni amministrative in materia di abbandono di rifiuti da fumo cap. u 20236

In sede di bilancio di Previsione si rileva che l'articolo 760/2 non presenta alcun stanziamento in competenza, gli articoli 760/3 e 760/4 contengono entrate legate a rateizzazioni non considerate di dubbia esigibilità, mentre l'articolo 760/9 contiene sanzioni che vengono successivamente riversate al Comune di Firenze in quanto di loro competenza e che perciò, ai sensi del principio contabile, non devono essere oggetto di svalutazione.

Del capitolo (E) 760 l'unico articolo oggetto di svalutazione è l'articolo 5, il quale presenta stanziamenti derivanti dalle rateizzazioni di sanzioni amministrative programmate per gli anni 2025 e 2026 che sono prudenzialmente oggetto di svalutazione.

Cap 760/5 Sanzioni amministrative in materia di smaltimento rifiuti

	DATI PER FCDE		MEDIA SEMPLICE		MEDIA SEMPLICE RAPPORTI ANNUI			RAPPORTO TRA LA SOMMATORIA DEGLI INCASSI DI CIASCUN ANNO PONDERATI				MEDIA PONDERATA DEL RAPPORTO TRA INCASSI E ACCERTAMENTI REGISTRATO IN CIASCUN ANNO DEL QUINQUENNIO			
ANNO	IMPORTO ACCERTATO (Ruoli emessi nell'anno)	INCASSATO SOLO DI COMPETENZA	Grado esigibilità	Grado inesigibilità	Grado esigibilità	Grado inesigibilità	Ponderazione	ACCERTATO PONDERATO	INCASSATO PONDERATO	Grado esigibilità	Grado inesigibilità	ACCERTATO PONDERATO	INCASSATO PONDERATO	Grado esigibilità	Grado inesigibilità
2019	144.189,13	0,00			0,00%	100,00%	0,10	14.418,91	0,00			0,00	0,00		
2020	0,00	0,00			0,00%	100,00%	0,10	0,00	0,00			0,00	0,00		
2021	1.645.346,32	86,95			0,01%	99,99%	0,10	164.534,63	8,70			0,00	0,00		
2022	92.417,08	4.938,95			5,34%	94,66%	0,35	32.345,98	1.728,63			0,05	0,02		
2023	220.034,03	7.177,76			3,26%	96,74%	0,35	77.011,91	2.512,22			0,03	0,01		
Totale	2.101.986,56	12.203,66	0,58%	99,42%	1,72%	98,28%		288.311,43	4.249,54	1,47%	98,53%	0,09	0,03	3,01%	96,99%

Per il capitolo 760/5 la percentuale più alta di inesigibilità è quella calcolata con il metodo della media semplice: **99,42**%, e sarà quella applicata allo stanziamento di entrata ai fini dell'accantonamento a FCDE.

Il fondo crediti dubbia esigibilità costituito a fronte dello stanziamento del capitolo 760/5 è illustrato dalla seguente tabella:

STIMA FCDE IN BASE AL GRADO DI INESIGIBILITÀ				
Grado Inesigibilità	Cap. Entrata	Stima (2025)	Cap. Spesa (FCDE)	Stima FCDE
99,42%	(E) 760/5	3.849,60	(U) 17681	3.827,27

Si rileva che i capitoli 612/0 e 760/5 sono gli unici capitoli di entrata, ricompresi in questo capitolo della nota integrativa, che presentano stanziamenti differenti nei tre anni presi in esame.

Entrate per Canone di Occupazione Spazi e Aree Pubbliche COSAP
Capitoli (E) 505 - (E) 506/2 - (E) 507/2 - (E) 507/6 - (E) 507/3 e (E) 507/7

I capitoli relativi a queste entrate sono divisi a seconda se il canone viene riscosso su strade ordinarie o sulla FI.PI.LI e ulteriormente se si tratta di pubblicità o no. Il risultato di questa suddivisione è il seguente:

(E) 505 FI.PI.LI pubblicità CCP. 73024713
(E) 506/2 COSAP FI.PI.LI da concessionario riscossione CCP. 73024713
(E) 507/2 Introiti COSAP da concessionario riscossione CCP 20054508
(E) 507/3 Introito pubblicità da concessionario riscossione CCP 90501446

Dall'anno 2019 la Città Metropolitana di Firenze ha modificato il metodo di accertamento di tale tributo uniformandosi ai principi contabili e in particolare all'allegato A/2 del D.Lgs 118/2011, passando quindi da un accertamento per cassa ad uno per competenza.
Poiché tale posta non era mai stata inclusa nel calcolo dell'FCDE, le entrate relative alla COSAP vengono trattate come prevede l'allegato n. 4/2 al D. Lgs 118/2011, all'esempio n. 5 (*Determinazione del fondo crediti di dubbia esigibilità*), ovvero: "*per le entrate che negli esercizi precedenti all'adozione dei nuovi principi erano state accertate per cassa, il fondo crediti di dubbia esigibilità è determinato sulla base di dati extra-contabili, ad esempio confrontando il totale dei ruoli ordinari emessi negli ultimi cinque anni con gli incassi complessivi (senza distinguere gli incassi relativi ai ruoli ordinari da quelli relativi ai ruoli coattivi) registrati nei medesimi esercizi*".
Analogamente alle altre entrate il FCDE viene determinato applicando all'importo complessivo gli stanziamenti di ciascuna delle entrate da svalutare una percentuale pari al completamento a 100 delle medie determinate.
Fino al 2019 la riscossione del canone di occupazione suolo pubblico è stata data in concessione all'impresa *SORIT Società Servizi e Riscossioni Italia Spa,* tramite Determina n. 1593 del 13/11/2015.

Solo per questo caso specifico si sono recuperati i dati pregressi, relativi al 2019, dalla società di riscossione SORIT, ottenendo il totale degli avvisi di pagamento con i relativi totali di incasso.
Le liste di carico sono dati extracontabili forniti da SORIT, mentre gli incassi sono il dato rilevato dal nostro gestionale. Si è verificato, quindi, il caso in cui per il capitolo (E) 507/2 l'incassato risulta più alto rispetto alla lista di carico di SORIT come da tabella seguente:

Cap (E) 507/2 - Introiti COSAP da concessionario riscossione CCP 4508

	DATI PER FCDE	
ANNO	Totale lista di carico Dati Sorit	INCASSATO SOLO DI COMPETENZA
2019	498.504,00	542.607,28

Per questo motivo abbiamo allineato i dati della lista di carico all'incassato.
La percentuale di svalutazione che ne deriva sull'intero capitolo è maggiore e perciò la correzione che abbiamo operato permette di accantonare un importo più alto.

A decorrere dall'anno 2020 troviamo i dati nel gestionale di contabilità e quindi non sono più state necessarie le liste di carico Sorit.

Il grado di inesigibilità è dato dal complementare a 100 di questo rapporto: il calcolo per quanto riguarda la **FI.PI.LI** è riportato nelle due tabelle seguenti:

Cap (E) 505 - FI.PI.LI PUBBLICITA' ANNUALE DA CONCESSIONARIO RISCOSSIONE CCP. 73024713

	DATI PER FCDE		MEDIA SEMPLICE		MEDIA SEMPLICE RAPPORTI ANNUI			RAPPORTO TRA LA SOMMATORIA DEGLI INCASSI DI CIASCUN ANNO PONDERATI				MEDIA PONDERATA DEL RAPPORTO TRA INCASSI E ACCERTAMENTI REGISTRATO IN CIASCUN ANNO DEL QUINQUENNIO			
ANNO	Totale lista di carico Dati Sorit	INCASSATO SOLO DI COMPETENZA	Grado esigibilità	Grado inesigibilità	Grado esigibilità	Grado inesigibilità	Ponderazione	ACCERTATO PONDERATO	INCASSATO PONDERATO	Grado esigibilità	Grado inesigibilità	ACCERTATO PONDERATO	INCASSATO PONDERATO	Grado esigibilità	Grado inesigibilità
2019	79.516,00	57.753,49			72,63%	27,37%	0,10	7.951,60	5.775,35			0,73	0,07		
2020	85.691,00	72.079,44			84,12%	15,88%	0,10	8.569,10	7.207,94			0,84	0,08		
2021	101.897,00	76.455,01			75,03%	24,97%	0,10	10.189,70	7.645,50			0,75	0,08		
2022	132.560,00	111.466,00			84,09%	15,91%	0,35	46.396,00	39.013,10			0,84	0,29		
2023	152.507,00	118.163,00			77,48%	22,52%	0,35	53.377,45	41.357,05			0,77	0,27		
Totale	552.171,00	435.916,94	78,95%	21,05%	78,67%	21,33%		126.483,85	100.998,94	79,85%	20,15%	3,93	0,80	79,73%	20,27%

Per il cap. 505 la percentuale più alta di inesigibilità è quella calcolata con il metodo della media semplice rapporti annui: **21,33%** e sarà quella applicata allo stanziamento ai fini dell'accantonamento a FCDE.

Cap (E) 506/2 - COSAP FI.PI.LI/SOTTOSERVIZI/DISTRIBUTORI CARBURANTI CCP. 73024713

	DATI PER FCDE		MEDIA SEMPLICE		MEDIA SEMPLICE RAPPORTI ANNUI			RAPPORTO TRA LA SOMMATORIA DEGLI INCASSI DI CIASCUN ANNO PONDERATI				MEDIA PONDERATA DEL RAPPORTO TRA INCASSI E ACCERTAMENTI REGISTRATO IN CIASCUN ANNO DEL QUINQUENNIO			
ANNO	Totale lista di carico Dati Sorit	INCASSATO SOLO DI COMPETENZA	Grado esigibilità	Grado inesigibilità	Grado esigibilità	Grado inesigibilità	Ponderazione	ACCERTATO PONDERATO	INCASSATO PONDERATO	Grado esigibilità	Grado inesigibilità	ACCERTATO PONDERATO	INCASSATO PONDERATO	Grado esigibilità	Grado inesigibilità
2019	634.705,00	170.302,38			26,83%	73,17%	0,10	63.470,50	17.030,24			0,27	0,03		
2020	629.676,00	616.756,00			97,95%	2,05%	0,10	62.967,60	61.675,60			0,98	0,10		
2021	647.475,00	396.581,00			61,25%	38,75%	0,10	64.747,50	39.658,10			0,61	0,06		
2022	655.680,00	609.045,00			92,89%	7,11%	0,35	229.488,00	213.165,75			0,93	0,33		
2023	755.058,00	346.953,00			45,95%	54,05%	0,35	264.270,30	121.433,55			0,46	0,16		
Totale	3.322.594,00	2.139.637,38	64,40%	35,60%	64,97%	35,03%		684.943,90	452.963,24	66,13%	33,87%	3,25	0,67	67,20%	32,80%

Per il cap. 506/2 la percentuale più alta di inesigibilità è quella calcolata con il metodo della media semplice: **35,60**% e sarà quella applicata allo stanziamento ai fini dell'accantonamento a FCDE.

Per quanto riguarda la **viabilità ordinaria,** al fine di agevolare la riscossione, sono stati creati i seguenti articoli:

(E) 507/2 Introiti COSAP da concessionario riscossione CCP 20054508

(E) 507/6 COSAP annuale SS.PP da concessionario riscossione

(E) 507/3 Introito pubblicità da concessionario riscossione CCP 905014

(E) 507/7 Pubblicità annuale SS.PP da concessionario riscossione

Gli articoli 507/6 e 507/7 sono stati istituti nel 2020 e non hanno dati storici relativi all'anno 2019 e, pertanto, non possono essere analizzati singolarmente. Negli anni dal 2020 al 2023 sono stati, pertanto, sommati i dati dei capitoli "*di origine*" in modo che entrambe le tipologie di entrate

avessero la serie storica di 5 anni completa. Sono infine state applicate le percentuali di inesigibilità come da prospetto seguente:

Cap (E) 507/2 - Introiti COSAP da concessionario riscossione CCP 4508
Cap (E) 507/6 - COSAP annuale SS.PP da concessionario riscossione FCDE cap. U 17314

	DATI PER FCDE Cap 507/2		DATI PER FCDE Cap 507/6		DATI PER FCDE Cap 507/2 + 507/6		MEDIA SEMPLICE		MEDIA SEMPLICE RAPPORTI ANNUI			RAPPORTO TRA LA SOMMATORIA DEGLI INCASSI DI CIASCUN ANNO PONDERATI				MEDIA PONDERATA DEL RAPPORTO TRA INCASSI E ACCERTAMENTI REGISTRATO IN CIASCUN ANNO DEL QUINQUENNIO			
ANNO	Liste di carico e accertato 507/2	Incassato c/competeza 507/2	Liste di carico e accertato 507/6	Incassato c/competeza 507/6	Liste di carico e accertato 507/2 + 507/6	Incassato c/competeza 507/2 + 507/6	Grado esigibilità	Grado inesigibilità	Grado esigibilità	Grado inesigibilità	Ponderazione	ACCERTATO PONDERATO	INCASSATO PONDERATO	Grado esigibilità	Grado inesigibilità	ACCERTATO PONDERATO	INCASSATO PONDERATO	Grado esigibilità	Grado inesigibilità
2019	542.705,93	542.607,28	0,00	0,00	542.705,93	542.607,28			99,98%	0,02%	0,10	54.270,59	54.260,73			1,00	0,10		
2020	140.903,52	124.145,46	356.634,00	272.642,51	497.537,52	396.787,97			79,75%	20,25%	0,10	49.753,75	39.678,80			0,80	0,08		
2021	155.395,00	139.267,00	352.245,00	241.490,04	507.640,00	380.757,04			75,01%	24,99%	0,10	50.764,00	38.075,70			0,75	0,08		
2022	157.054,00	121.334,00	351.651,00	285.617,00	508.705,00	406.951,00			80,00%	20,00%	0,35	178.046,75	142.432,85			0,80	0,28		
2023	174.089,00	149.908,00	399.770,00	317.489,00	573.859,00	467.397,00			81,45%	18,55%	0,35	200.850,65	163.588,95			0,81	0,29		
Totale	1.170.147,45	1.077.261,74	1.460.300,00	1.117.238,55	2.630.447,45	2.194.500,29	83,43%	16,57%	83,24%	16,76%		533.685,75	438.037,03	82,08%	17,92%	4,16	0,82	81,98%	18,02%

Per il cap. 507/2 + 507/6 la percentuale più alta di inesigibilità è quella calcolata con il metodo della media ponderata del rapporto tra incassi e accertamenti registrato in ciascun anno del quinquennio: **18,02**% e sarà quella applicata allo stanziamento ai fini dell'accantonamento a FCDE.

Cap (E) 507/3 - Introiti PUBBLICITA' da concessionario riscossione CCP 1446
Cap (E) 507/7 - Pubblicità annuale SS.PP da concessionario riscossione FCDE cap. U 17315

	DATI PER FCDE 507/3		DATI PER FCDE 507/7		DATI PER FCDE		MEDIA SEMPLICE		MEDIA SEMPLICE RAPPORTI ANNUI			RAPPORTO TRA LA SOMMATORIA DEGLI INCASSI DI CIASCUN ANNO PONDERATI				MEDIA PONDERATA DEL RAPPORTO TRA INCASSI E ACCERTAMENTI REGISTRATO IN CIASCUN ANNO DEL QUINQUENNIO			
ANNO	Liste di carico e accertato 507/3	Incassato c/competeza 507/3	Liste di carico e accertato 507/7	Incassato c/competeza 507/7	Totale lista di carico Dati Sorit	Incassato c/competeza	Grado esigibilità	Grado inesigibilità	Grado esigibilità	Grado inesigibilità	Ponderazione	ACCERTATO PONDERATO	INCASSATO PONDERATO	Grado esigibilità	Grado inesigibilità	ACCERTATO PONDERATO	INCASSATO PONDERATO	Grado esigibilità	Grado inesigibilità
2019	333.634,00	248.765,67	0,00	0,00	333.634,00	248.765,67			74,56%	25,44%	0,10	33.363,40	24.876,57			0,75	0,07		
2020	166.675,52	147.571,49	175.131,00	141.288,77	341.806,52	288.860,26			84,51%	15,49%	0,10	34.180,65	28.886,03			0,85	0,08		
2021	170.132,00	146.689,79	173.175,00	140.504,35	343.307,00	287.194,14			83,66%	16,34%	0,10	34.330,70	28.719,41			0,84	0,08		
2022	148.332,00	138.112,00	167.358,00	143.027,38	315.690,00	281.139,38			89,06%	10,94%	0,35	110.491,50	98.398,78			0,89	0,31		
2023	178.962,00	160.350,00	194.335,00	172.617,00	373.297,00	332.967,00			89,20%	10,80%	0,35	130.653,95	116.538,45			0,89	0,31		
Totale	997.735,52	841.488,95	709.999,00	597.437,50	1.707.734,52	1.438.926,45	84,26%	15,74%	84,20%	15,80%		343.020,20	297.419,24	86,71%	13,29%	4,21	0,87	86,66%	13,34%

Per il cap. 507/3 + 507/7 la percentuale più alta di inesigibilità è quella calcolata con il metodo della media semplice rapporti anni: **15,80%** e sarà quella applicata allo stanziamento ai fini dell'accantonamento a FCDE.

Il fondo crediti dubbia esigibilità costituito a fronte degli stanziamenti dei capitoli (E) 505 - (E) 506/2 - (E) 507/2 - (E) 507/6 - (E) 507/3 - (E) 507/7 è illustrato dalla seguente tabella:

STIMA FCDE IN BASE AL GRADO DI INESIGIBILITÀ				
Grado Inesigibilità	Cap. Entrata	Stima (2025)	Cap. Spesa (FCDE)	Stima FCDE
21,33%	(E) 505	164.300,00	(U) 17302	35.045,19
35,60%	(E) 506/2	655.000,00	(U) 17303	233.180,00
18,02%	(E) 507/2	181.687,00	(U) 17304	32.740,00
18,02%	(E) 507/6	405.707,00	(U) 17314	73.108,40
15,80%	(E) 507/3	169.147,00	(U) 17305	26.725,23
15,80%	(E) 507/7	192.600,00	(U) 17315	30.430,80
			TOTALE	431.229,61

Calcolo FCDE totale

Sono stati individuati complessivamente, in via previsionale, i crediti di dubbia e difficile esazione di seguito riportati:

- per il 2025 → 12.169.349,23 euro, a fronte dei quali sono stati accantonati a FCDE 2025 5.645.660,09 euro,
- per il 2026 → 12.019.828,63 euro, a fronte dei quali sono stati accantonati a FCDE 2026 5.496.155,31 euro,
- per il 2027 → 12.018.706,03 euro, a fronte dei quali sono stati accantonati a FCDE 2027 5.495.039,22 euro

La situazione è riassunta di seguito:

STIMA FCDE IN BASE AL GRADO DI INESIGIBILITÀ								
Grado Inesigibilità	**Cap. Entrata**	**Stanziamento in entrata (2025)**	**Stanziamento in entrata (2026)**	**Stanziamento in entrata (2027)**	**Cap. Spesa (FCDE)**	**FCDE 2025**	**FCDE 2026**	**FCDE 2027**
93,25%	**13**	6.000,00	6.000,00	6.000,00	**17706/0**	5.595,00	5.595,00	5.595,00
45,24%	**187**	8.000.000,00	8.000.000,00	8.000.000,00	**17679/0**	3.619.200,00	3.619.200,00	3.619.200,00
67,08%	**188**	2.100.000,00	2.100.000,00	2.100.000,00	**19446/0**	1.408.680,00	1.408.680,00	1.408.680,00
45,24%	**189**	20.000,00	20.000,00	20.000,00	**21393/0**	9.048,00	9.048,00	9.048,00
21,33%	**505**	164.300,00	164.300,00	164.300,00	**17302/0**	35.045,19	35.045,19	35.045,19
35,60%	**506/2**	655.000,00	655.000,00	655.000,00	**17303/0**	233.180,00	233.180,00	233.180,00
18,02%	**507/2**	181.687,00	181.687,00	181.687,00	**17304/0**	32.740,00	32.740,00	32.740,00
15,80%	**507/3**	169.147,00	169.147,00	169.147,00	**17305/0**	26.725,23	26.725,23	26.725,23
18,02%	**507/6**	405.707,00	405.707,00	405.707,00	**17314/0**	73.108,40	73.108,40	73.108,40
15,80%	**507/7**	192.600,00	192.600,00	192.600,00	**17315/0**	30.430,80	30.430,80	30.430,80
17,13%	**606/1**	124.265,03	124.265,03	124.265,03	**21505/0**	21.286,60	21.286,60	21.286,60
100,00%	**612/0**	146.793,60	-	-	**21646/0**	146.793,60	-	-
99,42%	**760/5**	3.849,60	1.122,60	-	**17681/0**	3.827,27	1.116,09	-
TOTALE		**12.169.349,23**	**12.019.828,63**	**12.018.706,03**		**5.645.660,09**	**5.496.155,31**	**5.495.039,22**

Le percentuali totali di svalutazione sono: **46,39%** per il 2025, **45,73%** per il 2026 e **45,72%** per il 2027.

Si riportano, a seguire, i prospetti di dettaglio delle tre annualità del Bilancio 2025/2027:

		ANNO 2025							
		ENTRATA				SPESA			
II-III livello	Tipologia	Rif. bilancio		Oggetto	Stanziamento BP 2025	Rif. bilancio	Oggetto	Stanziamento minimo	Stanziamento BP 2025
		Cap.	Art.						
1010100	1010140	13	0	FCDE - RECUPERO EVASIONE IPT (FCDE CAP. U 17706)	6.000,00	17706	FONDO CREDITI DUBBIA ESIGIBILITA' RECUPERO EVASIONE IPT CAP. E 13	5.595,00	5.595,00
3020000	3020201	187	0	SANZ.CDS FIPILI ART. 142 CAP. U 7354-8560-17050-17297-17434-17679-18809-19021-19101-19449-19450-19788-19807-19882-19893-19894-19939	8.000.000,00	17679	FONDO CREDITI DUBBIA ESIGIBILITA' - PER SANZIONI AL NUOVO C.D.S. EX ART 142 CAP. E 187	3.619.200,00	3.619.200,00
3020000	3020201	188	0	ENTRATE DA SANZIONI C.D.S. ART.126 DI SPETTANZA C.M.FI CAP.U19443-19444-19446-19451-19452-19776-19808-19809-19810-19836-19883-1993-20850	2.100.000,00	19446	FONDO CREDITI DUBBIA ESIGIBILITA' - PER SANZIONI AL NUOVO C.D.S. EX ART 126 CAP. E 188	1.408.680,00	1.408.680,00
3010000	3010201	189	0	ENTRATE DA SANZIONI C.D.S. ART. 142 NO FI-PI-LI	20.000,00	21393	FONDO CREDITI DUBBIA ESIGIBILITA' - PER SANZIONI AL NUOVO C.D.S. EX ART 142 SU STRADE DELLA C.M. DI FI CAP. E 189	9.048,00	9.048,00
3010000	3010301	505	1	FI.PI.LI PUBBLICITA' ANNUALE CAP. U 18282-18283-18284-19108-19459 E CAP. U 17302 FCDE	164.300,00	17302	FONDO CREDITI DUBBIA ESIGIBILITA' PER COSAP FI.PI.LI PUBBLICITA' CAP. E 505/1	35.045,19	35.045,19
3010000	3010301	506	2	FI.PI.LI COSAP ANNUALE CAP. U 18282-18283-18284-19108-19459 E CAP. U 17303 FCDE	655.000,00	17303	FONDO CREDITI DUBBIA ESIGIBILITA' PER COSAP FIPILI CAP. E 506/2	233.180,00	233.180,00
3010000	3010301	507	2	COSAP ANNUALE SS.RR CAP. U 20194/20192/20193/20229/20230/20854/20855/20859/20860 FCDE 17304	181.687,00	17304	FONDO CREDITI DUBBIA ESIGIBILITA' PER COSAP DA CONCESSIONARIO RISCOSSIONE CAP. E 507/2	32.740,00	32.740,00
3010000	3010301	507	3	PUBBLICITA' ANNUALE SS.RR CAP. U 20194/20192/20193/20229/20230/20854/20855/20859/20860 FCDE 17305	169.147,00	17305	FONDO CREDITI DUBBIA ESIGIBILITA' PER INTROITO PUBBLICITA DA CONCESSIONARIO CAP. E 507/3	26.725,23	26.725,23
3010000	3010301	507	6	COSAP ANNUALE SS.PP FCDE CAP. U 17314	405.707,00	17314	FONDO CREDITI DUBBIA ESIGIBILITA' PER COSAP DA CONCESSIONARIO RISCOSSIONE CAP. E 507/6	73.108,40	73.108,40
3010000	3010301	507	7	PUBBLICITA'ANNUALE SS.PP FCDE CAP. U 17315	192.600,00	17315	FONDO CREDITI DUBBIA ESIGIBILITA' PER INTROITO PUBBLICITA DA CONCESSIONARIO CAP. E 507/7	30.430,80	30.430,80
3010000	3010302	606	1	INTROITI DERIVANTI DA FITTI DI FABBRICATI E RENDITE PATRIMONIALI PUNTI RISTORO IST. SCOLASTICI FCDE CAP.21505	124.265,03	21505	FONDO CREDITI DUBBIA ESIGIBILITA' PER INTROITI DERIVANTI DA FITTI DI FABBRICATI E RENDITE PATRIMONIALI PUNTI RISTORO IST. SCOLASTICI CAP.	21.286,60	21.286,60
3050000	3050202	612	0	RECUPERO CREDITO IVA DA AGENZIA ENTRATE SU LAVORI REALIZZAZIONE NUOVA SCUOLA VIA RAFFAELLO SANZIO EMPOLI FCDE CAP. U 21646	146.793,60	21646	FONDO CREDITI DUBBIA ESIGIBILITA' PER RECUPERO CREDITO IVA DA AGENZIA ENTRATE SU LAVORI NUOVA SCUOLA EMPOLI FCDE CAP. E	146.793,60	146.793,60
3020000	3020201	760	5	SANZIONI AMMINISTRATIVE IN MATERIA DI SMALTIMENTO RIFIUTI - DLGS 22/97 E 389/97 - FAMIGLIE - CAP. U 17681 FCDE	3.849,60	17681	FONDO CREDITI DUBBIA ESIGIBILITA' PER SANZIONI AMMINISTRATIVE IN MATERIA DI RIFIUTI (CAP. E 760/5)	3.827,27	3.827,27
		Totale entrate di dubbia e difficile esazione			12.169.349,23	Totale FCDE		5.645.660,09	5.645.660,09

ANNO 2026

		ENTRATA				SPESA			
II-III livello	Tipologia	Rif. bilancio		Oggetto	Stanziamento BP 2026	Rif. bilancio	Oggetto	Stanziamento minimo	Stanziamento BP 2026
		Cap.	Art.						
1010100	1010140	13	0	FCDE - RECUPERO EVASIONE IPT (FCDE CAP. U 17706)	6.000,00	17706	FONDO CREDITI DUBBIA ESIGIBILITA' RECUPERO EVASIONE IPT CAP. E 13	5.595,00	5.595,00
3020000	3020201	187	0	SANZ.CDS FIPILI ART. 142 CAP. U 7354-8560-17050-17297-17434-17679-18809-19021-19101-19449-19450-19788-19807-19882-19893-19894-19939	8.000.000,00	17679	FONDO CREDITI DUBBIA ESIGIBILITA' - PER SANZIONI AL NUOVO C.D.S. EX ART 142 CAP. E 187	3.619.200,00	3.619.200,00
3020000	3020201	188	0	ENTRATE DA SANZIONI C.D.S. ART.126 DI SPETTANZA C.M.FI CAP.U19443-19444-19446-19451-19452-19776-19808-19809-19810-19836-19883-1993-20850	2.100.000,00	19446	FONDO CREDITI DUBBIA ESIGIBILITA' - PER SANZIONI AL NUOVO C.D.S. EX ART 126 CAP. E 188	1.408.680,00	1.408.680,00
3010000	3010201	189	0	ENTRATE DA SANZIONI C.D.S. ART. 142 NO FI-PI-LI	20.000,00	21393	FONDO CREDITI DUBBIA ESIGIBILITA' - PER SANZIONI AL NUOVO C.D.S. EX ART 142 SU STRADE DELLA C.M. DI FI CAP. E 189	9.048,00	9.048,00
3010000	3010301	505	1	FI.PI.LI PUBBLICITA' ANNUALE CAP. U 18282-18283-18284-19108-19459 E CAP. U 17302 FCDE	164.300,00	17302	FONDO CREDITI DUBBIA ESIGIBILITA' PER COSAP FI.PI.LI PUBBLICITA' CAP. E 505/1	35.045,19	35.045,19
3010000	3010301	506	2	FI.PI.LI COSAP ANNUALE CAP. U 18282-18283-18284-19108-19459 E CAP. U 17303 FCDE	655.000,00	17303	FONDO CREDITI DUBBIA ESIGIBILITA' PER COSAP FIPILI CAP. E 506/2	233.180,00	233.180,00
3010000	3010301	507	2	COSAP ANNUALE SS.RR CAP. U 20194/20192/20193/20229/20230/20854/20855/20859/20860 FCDE 17304	181.687,00	17304	FONDO CREDITI DUBBIA ESIGIBILITA' PER COSAP DA CONCESSIONARIO RISCOSSIONE CAP. E 507/2	32.740,00	32.740,00
3010000	3010301	507	3	PUBBLICITA' ANNUALE SS.RR CAP. U 20194/20192/20193/20229/20230/20854/20855/20859/20860 FCDE 17305	169.147,00	17305	FONDO CREDITI DUBBIA ESIGIBILITA' PER INTROITO PUBBLICITA DA CONCESSIONARIO CAP. E 507/3	26.725,23	26.725,23
3010000	3010301	507	6	COSAP ANNUALE SS.PP FCDE CAP. U 17314	405.707,00	17314	FONDO CREDITI DUBBIA ESIGIBILITA' PER COSAP DA CONCESSIONARIO RISCOSSIONE CAP. E 507/6	73.108,40	73.108,40
3010000	3010301	507	7	PUBBLICITA'ANNUALE SS.PP FCDE CAP. U 17315	192.600,00	17315	FONDO CREDITI DUBBIA ESIGIBILITA' PER INTROITO PUBBLICITA DA CONCESSIONARIO CAP. E 507/7	30.430,80	30.430,80
3010000	3010302	606	1	INTROITI DERIVANTI DA FITTI DI FABBRICATI E RENDITE PATRIMONIALI PUNTI RISTORO IST. SCOLASTICI FCDE CAP.21505	124.265,03	21505	FONDO CREDITI DUBBIA ESIGIBILITA' INTROITI DERIVANTI DA FITTI DI FABBRICATI E RENDITE PATRIMONIALI PUNTI RISTORO IST. SCOLASTICI FCDE CAP.606/1	21.286,60	21.286,60
3020000	3020201	760	5	SANZIONI AMMINISTRATIVE IN MATERIA DI SMALTIMENTO RIFIUTI - DLGS 22/97 E 389/97 - FAMIGLIE - CAP. U 17681 FCDE	1.122,60	17681	FONDO CREDITI DUBBIA ESIGIBILITA' PER SANZIONI AMMINISTRATIVE IN MATERIA DI RIFIUTI (CAP. E 760/5)	1.116,09	1.116,09
				Totale entrate di dubbia e difficile esazione	**12.019.828,63**		**Totale FCDE**	**5.496.155,31**	**5.496.155,31**

ANNO 2027

		ENTRATA				SPESA			
II-III livello	Tipologia	Rif. bilancio		Oggetto	Stanziamento BP 2027	Rif. bilancio	Oggetto	Stanziamento minimo	Stanziamento BP 2027
		Cap.	Art.						
1010100	1010140	13	0	FCDE - RECUPERO EVASIONE IPT (FCDE CAP. U 17706)	6.000,00	17706	FONDO CREDITI DUBBIA ESIGIBILITA' RECUPERO EVASIONE IPT CAP. E 13	5.595,00	5.595,00
3020000	3020201	187	0	SANZ.CDS FIPILI ART. 142 CAP. U 7354-8560-17050-17297-17434-17679-18809-19021-19101-19449-19450-19788-19807-19882-19893-19894-19939	8.000.000,00	17679	FONDO CREDITI DUBBIA ESIGIBILITA' - PER SANZIONI AL NUOVO C.D.S. EX ART 142 CAP. E 187	3.619.200,00	3.619.200,00
3020000	3020201	188	0	ENTRATE DA SANZIONI C.D.S. ART.126 DI SPETTANZA C.M.FI CAP.U19443-19444-19446-19451-19452-19776-19808-19809-19810-19836-19883-1993-20850	2.100.000,00	19446	FONDO CREDITI DUBBIA ESIGIBILITA' - PER SANZIONI AL NUOVO C.D.S. EX ART 126 CAP. E 188	1.408.680,00	1.408.680,00
3010000	3010201	189	0	ENTRATE DA SANZIONI C.D.S. ART. 142 NO FI-PI-LI	20.000,00	21393	FONDO CREDITI DUBBIA ESIGIBILITA' - PER SANZIONI AL NUOVO C.D.S. EX ART 142 SU STRADE DELLA C.M. DI FI CAP. E 189	9.048,00	9.048,00
3010000	3010301	505	1	FI.PI.LI PUBBLICITA' ANNUALE CAP. U 18282-18283-18284-19108-19459 E CAP. U 17302 FCDE	164.300,00	17302	FONDO CREDITI DUBBIA ESIGIBILITA' PER COSAP FI.PI.LI PUBBLICITA' CAP. E 505/1	35.045,19	35.045,19
3010000	3010301	506	2	FI.PI.LI COSAP ANNUALE CAP. U 18282-18283-18284-19108-19459 E CAP. U 17303 FCDE	655.000,00	17303	FONDO CREDITI DUBBIA ESIGIBILITA' PER COSAP FIPILI CAP. E 506/2	233.180,00	233.180,00
3010000	3010301	507	2	COSAP ANNUALE SS.RR CAP. U 20194/20192/20193/20229/20230/20854/20855/20859/20860 FCDE 17304	181.687,00	17304	FONDO CREDITI DUBBIA ESIGIBILITA' PER COSAP DA CONCESSIONARIO RISCOSSIONE CAP. E 507/2	32.740,00	32.740,00
3010000	3010301	507	3	PUBBLICITA' ANNUALE SS.RR CAP. U 20194/20192/20193/20229/20230/20854/20855/20859/20860 FCDE 17305	169.147,00	17305	FONDO CREDITI DUBBIA ESIGIBILITA' PER INTROITO PUBBLICITA DA CONCESSIONARIO CAP. E 507/3	26.725,23	26.725,23
3010000	3010301	507	6	COSAP ANNUALE SS.PP FCDE CAP. U 17314	405.707,00	17314	FONDO CREDITI DUBBIA ESIGIBILITA' PER COSAP DA CONCESSIONARIO RISCOSSIONE CAP. E 507/6	73.108,40	73.108,40
3010000	3010301	507	7	PUBBLICITA'ANNUALE SS.PP FCDE CAP. U 17315	192.600,00	17315	FONDO CREDITI DUBBIA ESIGIBILITA' PER INTROITO PUBBLICITA DA CONCESSIONARIO CAP. E 507/7	30.430,80	30.430,80
3010000	3010302	606	1	INTROITI DERIVANTI DA FITTI DI FABBRICATI E RENDITE PATRIMONIALI PUNTI RISTORO IST. SCOLASTICI FCDE CAP.21505	124.265,03	21505		21.286,60	21.286,60
3020000	3020201	760	5	SANZIONI AMMINISTRATIVE IN MATERIA DI SMALTIMENTO RIFIUTI - DLGS 22/97 E 389/97 - FAMIGLIE - CAP. U 17681 FCDE	0,00	17681	FONDO CREDITI DUBBIA ESIGIBILITA' PER SANZIONI AMMINISTRATIVE IN MATERIA DI RIFIUTI (CAP. E 760/5)	0,00	0,00
				Totale entrate di dubbia e difficile esazione	**12.018.706,03**		**Totale FCDE**	**5.495.039,22**	**5.495.039,22**

Di seguito si riportano anche i tre prospetti del Fondo Crediti Dubbia Esigibilità che vanno a comporre l'allegato al Bilancio di Previsione finanziario 2025-2027, in quanto rappresentano le previsioni del FCDE in coerenza con il modello dei certificati ministeriali BDAP, nei quali viene richiesto lo stanziamento di tutti i capitoli, anziché lo stanziamento dei soli capitoli oggetto di svalutazione.

Infine si rileva che le altre entrate, non comprese in questo capitolo della nota integrativa, non sono state iscritte al FCDE, in quanto il loro andamento non è valutato di dubbia e difficile esazione oppure in quanto rientranti nelle seguenti casistiche, escluse dal principio contabile dall'accantonamento:

a) crediti da altre amministrazioni pubbliche, in quanto destinate ad essere accertate a seguito dell'assunzione dell'impegno da parte dell'amministrazione erogante;
b) crediti assistiti da fidejussione;
c) entrate tributarie che, sulla base dei nuovi principi sono accertate per cassa.

COMPOSIZIONE DELL'ACCANTONAMENTO AL FONDO CREDITI DI DUBBIA ESIGIBILITA'

TIPOLOGIA	DENOMINAZIONE	STANZIAMENTI DI BILANCIO (a)	ACCANTONAMENTO OBBLIGATORIO AL FONDO (b)	ACCANTONAMENTO EFFETTIVO DI BILANCIO (c)	% di stanziamento accantonato al fondo nel rispetto del principio contabile applicato 3.3 (d)=(c/a)
	ENTRATE CORRENTI DI NATURA TRIBUTARIA, CONTRIBUTIVA E PEREQUATIVA				
1010100	**Tipologia 101:Imposte, tasse e proventi assimilati**	112.528.830,82	5.595,00	5.595,00	0,00
	di cui accertati per cassa sulla base del principio contabile 3.7	0,00			
	Tipologia 101:imposte, tasse e proventi assimilati non accertati per cassa	112.528.830,82	5.595,00	5.595,00	0,00
1010200	**Tipologia 102:Tributi destinati al finanziamento della sanità (solo per le Regioni)**	0,00	0,00	0,00	0,00
	di cui accertati per cassa sulla base del principio contabile 3.7	0,00			
	Tipologia 102: Tributi destinati al finanziamento della sanita' non accertati per cassa	0,00	0,00	0,00	0,00
1010300	**Tipologia 103:Tributi devoluti e regolati alle autonomie speciali (solo per le Regioni)**	0,00	0,00	0,00	0,00
	di cui accertati per cassa sulla base del principio contabile 3.7	0,00			
	Tipologia 103:Tributi devoluti e regolati alle autonomie speciali non accertati per cassa	0,00	0,00	0,00	0,00
1010400	**Tipologia 104:Compartecipazioni di tributi**	0,00	0,00	0,00	0,00
1030100	**Tipologia 301:Fondi perequativi da Amministrazioni Centrali**	0,00	0,00	0,00	0,00
1030200	**Tipologia 302:Fondi perequativi dalla Regione o Provincia autonoma**	0,00	0,00	0,00	0,00
1000000	**TOTALE TITOLO 1**	**112.528.830,82**	**5.595,00**	**5.595,00**	**0,00**
	TRASFERIMENTI CORRENTI				
2010100	**Tipologia 101:Trasferimenti correnti da Amministrazioni pubbliche**	31.849.762,75	0,00	0,00	0,00
2010200	**Tipologia 102:Trasferimenti correnti da Famiglie**	0,00	0,00	0,00	0,00
2010300	**Tipologia 103:Trasferimenti correnti da Imprese**	10.000,00	0,00	0,00	0,00
2010400	**Tipologia 104:Trasferimenti correnti da Istituzioni Sociali Private**	0,00	0,00	0,00	0,00
2010500	**Tipologia 105:Trasferimenti correnti dalla UE e dal Resto del Mondo**	0,00	0,00	0,00	0,00
	Trasferimenti correnti dell'Unione Europea	0,00			
	Trasferimenti correnti dal Resto del Mondo	0,00	0,00	0,00	0,00
2000000	**TOTALE TITOLO 2**	**31.859.762,75**	**0,00**	**0,00**	**0,00**

COMPOSIZIONE DELL'ACCANTONAMENTO AL FONDO CREDITI DI DUBBIA ESIGIBILITA'

TIPOLOGIA	DENOMINAZIONE	STANZIAMENTI DI BILANCIO (a)	ACCANTONAMENTO OBBLIGATORIO AL FONDO (b)	ACCANTONAMENTO EFFETTIVO DI BILANCIO (c)	% di stanziamento accantonato al fondo nel rispetto del principio contabile applicato 3.3 (d)=(c/a)
	ENTRATE EXTRATRIBUTARIE				
3010000	**Tipologia 100:Vendita di beni e servizi e proventi derivanti dalla gestione dei beni**	6.220.972,00	452.516,22	452.516,22	7,27
3020000	**Tipologia 200:Proventi derivanti dall'attività di controllo e repressione delle irregolarità e degli illeciti**	10.142.286,59	5.040.755,27	5.040.755,27	49,70
3030000	**Tipologia 300:Interessi Attivi**	1.236,83	0,00	0,00	0,00
3040000	**Tipologia 400:Altre entrate da redditi di capitale**	0,00	0,00	0,00	0,00
3050000	**Tipologia 500:Rimborsi e altre entrate correnti**	1.592.192,17	146.793,60	146.793,60	9,22
3000000	**TOTALE TITOLO 3**	**17.956.687,59**	**5.640.065,09**	**5.640.065,09**	**31,41**
	ENTRATE IN CONTO CAPITALE				
4010000	**Tipologia 100:Tributi in conto capitale**	0,00	0,00	0,00	0,00
4020000	**Tipologia 200:Contributi agli investimenti**	161.620.471,63	0,00	0,00	0,00
	Contributi agli investimenti da amministrazioni pubbliche	161.616.139,13			
	Contributi agli investimenti da UE	0,00			
	Tipologia 200: Contributi agli investimenti al netto dei contributi da PA e da UE	4.332,50	0,00	0,00	0,00
4030000	**Tipologia 300:Altri trasferimenti in conto capitale**	0,00	0,00	0,00	0,00
	Altri trasferimenti in conto capitale da amministrazioni pubbliche	0,00			
	Altri trasferimenti in conto capitale da UE	0,00			
	Tipologia 300: Altri trasferimenti in conto capitale al netto dei trasferimenti da PA e UE	0,00	0,00	0,00	0,00
4040000	**Tipologia 400:Entrate da alienazione di beni materiali e immateriali**	0,00	0,00	0,00	0,00
4050000	**Tipologia 500:Altre entrate in conto capitale**	120.315,12	0,00	0,00	0,00
4000000	**TOTALE TITOLO 4**	**161.740.786,75**	**0,00**	**0,00**	**0,00**
	ENTRATE DA RIDUZIONI DI ATTIVITÀ FINANZIARIE				
5010000	**Tipologia 100:Alienazione di attività finanziarie**	0,00	0,00	0,00	0,00

COMPOSIZIONE DELL'ACCANTONAMENTO AL FONDO CREDITI DI DUBBIA ESIGIBILITA'

TIPOLOGIA	DENOMINAZIONE	STANZIAMENTI DI BILANCIO (a)	ACCANTONAMENTO OBBLIGATORIO AL FONDO (b)	ACCANTONAMENTO EFFETTIVO DI BILANCIO (c)	% di stanziamento accantonato al fondo nel rispetto del principio contabile applicato 3.3 (d)=(c/a)
5020000	**Tipologia 200:Riscossione crediti di breve termine**	0,00	0,00	0,00	0,00
5030000	**Tipologia 300:Riscossione crediti di medio-lungo termine**	0,00	0,00	0,00	0,00
5040000	**Tipologia 400:Altre entrate per riduzione di attività finanziarie**	0,00	0,00	0,00	0,00
5000000	**TOTALE TITOLO 5**	**0,00**	**0,00**	**0,00**	**0,00**
	TOTALE GENERALE	**324.086.067,91**	**5.645.660,09**	**5.645.660,09**	**1,74**
	DI CUI FONDO CREDITI DI DUBBIA ESIGIBILITA' DI PARTE CORRENTE	162.345.281,16	5.645.660,09	5.645.660,09	3,48
	DI CUI FONDO CREDITI DI DUBBIA ESIGIBILITA' IN C/CAPITALE	161.740.786,75	0,00	0,00	0,00

COMPOSIZIONE DELL'ACCANTONAMENTO AL FONDO CREDITI DI DUBBIA ESIGIBILITA'

TIPOLOGIA	DENOMINAZIONE	STANZIAMENTI DI BILANCIO (a)	ACCANTONAMENTO OBBLIGATORIO AL FONDO (b)	ACCANTONAMENTO EFFETTIVO DI BILANCIO (c)	% di stanziamento accantonato al fondo nel rispetto del principio contabile applicato 3.3 (d)=(c/a)
	ENTRATE CORRENTI DI NATURA TRIBUTARIA, CONTRIBUTIVA E PEREQUATIVA				
1010100	**Tipologia 101:Imposte, tasse e proventi assimilati**	111.922.841,06	5.595,00	5.595,00	0,00
	di cui accertati per cassa sulla base del principio contabile 3.7	0,00			
	Tipologia 101:imposte, tasse e proventi assimilati non accertati per cassa	111.922.841,06	5.595,00	5.595,00	0,00
1010200	**Tipologia 102:Tributi destinati al finanziamento della sanità (solo per le Regioni)**	0,00	0,00	0,00	0,00
	di cui accertati per cassa sulla base del principio contabile 3.7	0,00			
	Tipologia 102: Tributi destinati al finanziamento della sanita' non accertati per cassa	0,00	0,00	0,00	0,00
1010300	**Tipologia 103:Tributi devoluti e regolati alle autonomie speciali (solo per le Regioni)**	0,00	0,00	0,00	0,00
	di cui accertati per cassa sulla base del principio contabile 3.7	0,00			
	Tipologia 103:Tributi devoluti e regolati alle autonomie speciali non accertati per cassa	0,00	0,00	0,00	0,00
1010400	**Tipologia 104:Compartecipazioni di tributi**	0,00	0,00	0,00	0,00
1030100	**Tipologia 301:Fondi perequativi da Amministrazioni Centrali**	0,00	0,00	0,00	0,00
1030200	**Tipologia 302:Fondi perequativi dalla Regione o Provincia autonoma**	0,00	0,00	0,00	0,00
1000000	**TOTALE TITOLO 1**	**111.922.841,06**	**5.595,00**	**5.595,00**	**0,00**
	TRASFERIMENTI CORRENTI				
2010100	**Tipologia 101:Trasferimenti correnti da Amministrazioni pubbliche**	30.502.806,60	0,00	0,00	0,00
2010200	**Tipologia 102:Trasferimenti correnti da Famiglie**	0,00	0,00	0,00	0,00
2010300	**Tipologia 103:Trasferimenti correnti da Imprese**	10.000,00	0,00	0,00	0,00
2010400	**Tipologia 104:Trasferimenti correnti da Istituzioni Sociali Private**	0,00	0,00	0,00	0,00
2010500	**Tipologia 105:Trasferimenti correnti dalla UE e dal Resto del Mondo**	0,00	0,00	0,00	0,00
	Trasferimenti correnti dell'Unione Europea	0,00			
	Trasferimenti correnti dal Resto del Mondo	0,00	0,00	0,00	0,00
2000000	**TOTALE TITOLO 2**	**30.512.806,60**	**0,00**	**0,00**	**0,00**

COMPOSIZIONE DELL'ACCANTONAMENTO AL FONDO CREDITI DI DUBBIA ESIGIBILITA'

TIPOLOGIA	DENOMINAZIONE	STANZIAMENTI DI BILANCIO (a)	ACCANTONAMENTO OBBLIGATORIO AL FONDO (b)	ACCANTONAMENTO EFFETTIVO DI BILANCIO (c)	% di stanziamento accantonato al fondo nel rispetto del principio contabile applicato 3.3 (d)=(c/a)
	ENTRATE EXTRATRIBUTARIE				
3010000	**Tipologia 100:Vendita di beni e servizi e proventi derivanti dalla gestione dei beni**	6.522.444,07	452.516,22	452.516,22	6,94
3020000	**Tipologia 200:Proventi derivanti dall'attività di controllo e repressione delle irregolarità e degli illeciti**	10.123.622,60	5.038.044,09	5.038.044,09	49,77
3030000	**Tipologia 300:Interessi Attivi**	1.067,60	0,00	0,00	0,00
3040000	**Tipologia 400:Altre entrate da redditi di capitale**	0,00	0,00	0,00	0,00
3050000	**Tipologia 500:Rimborsi e altre entrate correnti**	1.392.734,84	0,00	0,00	0,00
3000000	**TOTALE TITOLO 3**	**18.039.869,11**	**5.490.560,31**	**5.490.560,31**	**30,44**
	ENTRATE IN CONTO CAPITALE				
4010000	**Tipologia 100:Tributi in conto capitale**	0,00	0,00	0,00	0,00
4020000	**Tipologia 200:Contributi agli investimenti**	27.882.511,93	0,00	0,00	0,00
	Contributi agli investimenti da amministrazioni pubbliche	27.880.011,93			
	Contributi agli investimenti da UE	0,00			
	Tipologia 200: Contributi agli investimenti al netto dei contributi da PA e da UE	2.500,00	0,00	0,00	0,00
4030000	**Tipologia 300:Altri trasferimenti in conto capitale**	0,00	0,00	0,00	0,00
	Altri trasferimenti in conto capitale da amministrazioni pubbliche	0,00			
	Altri trasferimenti in conto capitale da UE	0,00			
	Tipologia 300: Altri trasferimenti in conto capitale al netto dei trasferimenti da PA e UE	0,00	0,00	0,00	0,00
4040000	**Tipologia 400:Entrate da alienazione di beni materiali e immateriali**	0,00	0,00	0,00	0,00
4050000	**Tipologia 500:Altre entrate in conto capitale**	120.375,12	0,00	0,00	0,00
4000000	**TOTALE TITOLO 4**	**28.002.887,05**	**0,00**	**0,00**	**0,00**
	ENTRATE DA RIDUZIONI DI ATTIVITÀ FINANZIARIE				
5010000	**Tipologia 100:Alienazione di attività finanziarie**	0,00	0,00	0,00	0,00

COMPOSIZIONE DELL'ACCANTONAMENTO AL FONDO CREDITI DI DUBBIA ESIGIBILITA'

TIPOLOGIA	DENOMINAZIONE	STANZIAMENTI DI BILANCIO (a)	ACCANTONAMENTO OBBLIGATORIO AL FONDO (b)	ACCANTONAMENTO EFFETTIVO DI BILANCIO (c)	% di stanziamento accantonato al fondo nel rispetto del principio contabile applicato 3.3 (d)=(c/a)
5020000	**Tipologia 200:Riscossione crediti di breve termine**	0,00	0,00	0,00	0,00
5030000	**Tipologia 300:Riscossione crediti di medio-lungo termine**	0,00	0,00	0,00	0,00
5040000	**Tipologia 400:Altre entrate per riduzione di attività finanziarie**	0,00	0,00	0,00	0,00
5000000	**TOTALE TITOLO 5**	**0,00**	**0,00**	**0,00**	**0,00**
	TOTALE GENERALE	**188.478.403,82**	**5.496.155,31**	**5.496.155,31**	**2,92**
	DI CUI FONDO CREDITI DI DUBBIA ESIGIBILITA' DI PARTE CORRENTE	160.475.516,77	5.496.155,31	5.496.155,31	3,42
	DI CUI FONDO CREDITI DI DUBBIA ESIGIBILITA' IN C/CAPITALE	28.002.887,05	0,00	0,00	0,00

COMPOSIZIONE DELL'ACCANTONAMENTO AL FONDO CREDITI DI DUBBIA ESIGIBILITA'

TIPOLOGIA	DENOMINAZIONE	STANZIAMENTI DI BILANCIO (a)	ACCANTONAMENTO OBBLIGATORIO AL FONDO (b)	ACCANTONAMENTO EFFETTIVO DI BILANCIO (c)	% di stanziamento accantonato al fondo nel rispetto del principio contabile applicato 3.3 (d)=(c/a)
	ENTRATE CORRENTI DI NATURA TRIBUTARIA, CONTRIBUTIVA E PEREQUATIVA				
1010100	**Tipologia 101:Imposte, tasse e proventi assimilati**	102.507.185,07	5.595,00	5.595,00	0,01
	di cui accertati per cassa sulla base del principio contabile 3.7	0,00			
	Tipologia 101:imposte, tasse e proventi assimilati non accertati per cassa	102.507.185,07	5.595,00	5.595,00	0,01
1010200	**Tipologia 102:Tributi destinati al finanziamento della sanità (solo per le Regioni)**	0,00	0,00	0,00	0,00
	di cui accertati per cassa sulla base del principio contabile 3.7	0,00			
	Tipologia 102: Tributi destinati al finanziamento della sanita' non accertati per cassa	0,00	0,00	0,00	0,00
1010300	**Tipologia 103:Tributi devoluti e regolati alle autonomie speciali (solo per le Regioni)**	0,00	0,00	0,00	0,00
	di cui accertati per cassa sulla base del principio contabile 3.7	0,00			
	Tipologia 103:Tributi devoluti e regolati alle autonomie speciali non accertati per cassa	0,00	0,00	0,00	0,00
1010400	**Tipologia 104:Compartecipazioni di tributi**	0,00	0,00	0,00	0,00
1030100	**Tipologia 301:Fondi perequativi da Amministrazioni Centrali**	0,00	0,00	0,00	0,00
1030200	**Tipologia 302:Fondi perequativi dalla Regione o Provincia autonoma**	0,00	0,00	0,00	0,00
1000000	**TOTALE TITOLO 1**	**102.507.185,07**	**5.595,00**	**5.595,00**	**0,01**
	TRASFERIMENTI CORRENTI				
2010100	**Tipologia 101:Trasferimenti correnti da Amministrazioni pubbliche**	30.503.089,70	0,00	0,00	0,00
2010200	**Tipologia 102:Trasferimenti correnti da Famiglie**	0,00	0,00	0,00	0,00
2010300	**Tipologia 103:Trasferimenti correnti da Imprese**	10.000,00	0,00	0,00	0,00
2010400	**Tipologia 104:Trasferimenti correnti da Istituzioni Sociali Private**	0,00	0,00	0,00	0,00
2010500	**Tipologia 105:Trasferimenti correnti dalla UE e dal Resto del Mondo**	0,00	0,00	0,00	0,00
	Trasferimenti correnti dell'Unione Europea	0,00			
	Trasferimenti correnti dal Resto del Mondo	0,00	0,00	0,00	0,00
2000000	**TOTALE TITOLO 2**	**30.513.089,70**	**0,00**	**0,00**	**0,00**

COMPOSIZIONE DELL'ACCANTONAMENTO AL FONDO CREDITI DI DUBBIA ESIGIBILITA'

TIPOLOGIA	DENOMINAZIONE	STANZIAMENTI DI BILANCIO (a)	ACCANTONAMENTO OBBLIGATORIO AL FONDO (b)	ACCANTONAMENTO EFFETTIVO DI BILANCIO (c)	% di stanziamento accantonato al fondo nel rispetto del principio contabile applicato 3.3 (d)=(c/a)
	ENTRATE EXTRATRIBUTARIE				
3010000	**Tipologia 100:Vendita di beni e servizi e proventi derivanti dalla gestione dei beni**	6.511.819,07	452.516,22	452.516,22	6,95
3020000	**Tipologia 200:Proventi derivanti dall'attività di controllo e repressione delle irregolarità e degli illeciti**	10.122.500,00	5.036.928,00	5.036.928,00	49,76
3030000	**Tipologia 300:Interessi Attivi**	1.000,00	0,00	0,00	0,00
3040000	**Tipologia 400:Altre entrate da redditi di capitale**	0,00	0,00	0,00	0,00
3050000	**Tipologia 500:Rimborsi e altre entrate correnti**	1.373.163,72	0,00	0,00	0,00
3000000	**TOTALE TITOLO 3**	**18.008.482,79**	**5.489.444,22**	**5.489.444,22**	**30,48**
	ENTRATE IN CONTO CAPITALE				
4010000	**Tipologia 100:Tributi in conto capitale**	0,00	0,00	0,00	0,00
4020000	**Tipologia 200:Contributi agli investimenti**	16.799.028,79	0,00	0,00	0,00
	Contributi agli investimenti da amministrazioni pubbliche	16.799.028,79			
	Contributi agli investimenti da UE	0,00			
	Tipologia 200: Contributi agli investimenti al netto dei contributi da PA e da UE	0,00	0,00	0,00	0,00
4030000	**Tipologia 300:Altri trasferimenti in conto capitale**	0,00	0,00	0,00	0,00
	Altri trasferimenti in conto capitale da amministrazioni pubbliche	0,00			
	Altri trasferimenti in conto capitale da UE	0,00			
	Tipologia 300: Altri trasferimenti in conto capitale al netto dei trasferimenti da PA e UE	0,00	0,00	0,00	0,00
4040000	**Tipologia 400:Entrate da alienazione di beni materiali e immateriali**	0,00	0,00	0,00	0,00
4050000	**Tipologia 500:Altre entrate in conto capitale**	120.435,12	0,00	0,00	0,00
4000000	**TOTALE TITOLO 4**	**16.919.463,91**	**0,00**	**0,00**	**0,00**
	ENTRATE DA RIDUZIONI DI ATTIVITÀ FINANZIARIE				
5010000	**Tipologia 100:Alienazione di attività finanziarie**	0,00	0,00	0,00	0,00

COMPOSIZIONE DELL'ACCANTONAMENTO AL FONDO CREDITI DI DUBBIA ESIGIBILITA'

TIPOLOGIA	DENOMINAZIONE	STANZIAMENTI DI BILANCIO (a)	ACCANTONAMENTO OBBLIGATORIO AL FONDO (b)	ACCANTONAMENTO EFFETTIVO DI BILANCIO (c)	% di stanziamento accantonato al fondo nel rispetto del principio contabile applicato 3.3 (d)=(c/a)
5020000	**Tipologia 200:Riscossione crediti di breve termine**	0,00	0,00	0,00	0,00
5030000	**Tipologia 300:Riscossione crediti di medio-lungo termine**	0,00	0,00	0,00	0,00
5040000	**Tipologia 400:Altre entrate per riduzione di attività finanziarie**	0,00	0,00	0,00	0,00
5000000	**TOTALE TITOLO 5**	**0,00**	**0,00**	**0,00**	**0,00**
	TOTALE GENERALE	**167.948.221,47**	**5.495.039,22**	**5.495.039,22**	**3,27**
	DI CUI FONDO CREDITI DI DUBBIA ESIGIBILITA' DI PARTE CORRENTE	151.028.757,56	5.495.039,22	5.495.039,22	3,64
	DI CUI FONDO CREDITI DI DUBBIA ESIGIBILITA' IN C/CAPITALE	16.919.463,91	0,00	0,00	0,00