RENDICONTO GESTIONE SPERIMENTALE 2014

ALLEGATO D

AVANZAMENTO FINALE PIANO DEI RISULTATI ATTESI DI BILANCIO

CITTÀ METROPOLITANA DI FIRENZE

INDICE

Avanzamento finale risultati attesi di bilancio

Rendiconto gestione sperimentale esercizio 2014

1. Stato di attuazione 2014 del Documento Unico di Programmazione

2. Indicatori per la misurazione dei comportamenti virtuosi nelle politiche di Bilancio

3. Parametri di deficitarietà 2009-2014

4. Indicatori di Bilancio
4.1. Autonomia finanziaria
4.2. Autonomia impositiva
4.3. Pressione finanziaria
4.4. Pressione tributaria
4.5. Intervento erariale
4.6. Intervento regionale
4.7. Incidenza residui attivi
4.8. Incidenza residui passivi
4.9. Indebitamento locale pro capite
4.10. Velocità riscossione entrate proprie
4.11. Rigidità spesa corrente
4.12. Velocità di gestione spese correnti

5. Indicatori Finanziari – Tabella riassuntiva

6. Tempestività dei pagamenti

7. Patto di stabilità interno

8. Piano dei risultati

9. Rendicontazione Circondario Empolese-Valdelsa

RENDICONTO GESTIONE SPERIMENTALE 2014

1. STATO DI ATTUAZIONE 2014 DEL DOCUMENTO UNICO DI PROGRAMMAZIONE

CITTÀ METROPOLITANA DI FIRENZE

1. Stato di attuazione 2014 del Documento Unico di Programmazione

MISSIONI E PROGRAMMI OBIETTIVI. LA PROGRAMMAZIONE 2014/2016

In ottemperanza ai nuovi principi contabili concernenti la programmazione di bilancio, così come da aggiornamento degli allegati al DPCM 285/2011, in particolare l'all. 12 "principio contabile applicato concernente la programmazione di bilancio" prevede tra gli strumenti della programmazione degli enti locali il **Documento unico di programmazione** (DUP) che, per gli enti in sperimentazione, tra cui la Provincia di Firenze (ex DPR 118/2011), sostituisce la relazione previsionale e programmatica (RPP).
La norma prevede che il Documento unico di programmazione (DUP) sia presentato al Consiglio, entro il 31 luglio di ciascun anno, per le conseguenti deliberazioni, e che l'eventuale nota di aggiornamento sia presentata al Consiglio entro il 15 novembre di ogni anno.

Il DUP si compone di due sezioni: la Sezione Strategica (SeS) e la Sezione Operativa (SeO). La prima ha un orizzonte temporale di riferimento pari a quello del mandato amministrativo, la seconda pari a quello del bilancio di previsione.

La **SeS** sviluppa e concretizza le linee programmatiche di mandato di cui all'art. 46 comma 3 del decreto legislativo 18 agosto 2000, n. 267 e individua, in coerenza con il quadro normativo di riferimento, gli indirizzi strategici dell'ente.
Nel primo anno del mandato amministrativo, individuati gli indirizzi strategici, sono definiti, per ogni missione di bilancio, gli obiettivi strategici da perseguire entro la fine del mandato. Per ogni obiettivo strategico è individuato anche il contributo che il gruppo amministrazione pubblica può e deve fornire per il suo conseguimento.
Ogni anno gli obiettivi strategici, contenuti nella SeS, sono verificati nello stato di attuazione e possono essere, a seguito di variazioni rispetto a quanto previsto nell'anno precedente e dandone adeguata motivazione, opportunamente riformulati.
In considerazione delle linee programmatiche di mandato e degli indirizzi strategici, al termine del mandato, l'amministrazione rende conto del proprio operato attraverso la relazione di fine mandato di cui all'art. 4 del decreto legislativo 6 settembre 2011, n. 149, quale dichiarazione certificata delle iniziative intraprese, dell'attività amministrativa e normativa e dei risultati riferibili alla programmazione strategica e operativa dell'ente e di bilancio durante il mandato.

La Parte 1 della **SeO** ha carattere generale, contenuto programmatico e costituisce lo strumento a supporto del processo di previsione definito sulla base degli indirizzi generali e degli obiettivi strategici

fissati nella SeS del DUP. In particolare, la SeO contiene la programmazione operativa dell'ente avendo a riferimento un arco temporale sia annuale che pluriennale.

Nella SeO del DUP sono individuati, per ogni singola missione e coerentemente agli indirizzi strategici contenuti nella SeS, i programmi operativi che l'ente intende realizzare nell'arco pluriennale di riferimento della SeO del DUP.

Per ogni programma devono essere definite le finalità e gli obiettivi annuali e pluriennali che si intendono perseguire, la motivazione delle scelte effettuate ed individuate le risorse finanziarie, umane e strumentali ad esso destinate.

La Parte 2 della SeO comprende la programmazione in materia di lavori pubblici, personale e patrimonio.

Il DUP 2014/2016 è strutturato in 19 missioni, ciascuna suddivisa in un numero variabile di programmi per un totale di 32 programmi.

L'elenco completo delle missioni e dei programmi 2014/2016, con a fianco l'indicazione del Dirigente responsabile, risulta essere il seguente:

MISSIONI	OBIETTIVI STRATEGICI	PROGRAMMI	OBIETTIVI OPERATIVI
1 - SERVIZI ISTITUZIONALI, GENERALI E DI GESTIONE	IL CONSIGLIO PROVINCIALE - Dott. Otello Cini	01.01 - Organi istituzionali	1.1.1 - Funzionamento del Consiglio e dei sui Organi
	LA PROVINCIA VERSO LA CITTÀ METROPOLITANA - Dott. Roberto Delio Niccolai (fino al 18/06/2014) Dott.ssa Laura Monticini (dal 19/06/2014)		1.1.2 - Partecipazione, trasparenza, esigenze del territorio
			1.11.4 - Le attività di applicazione delle sanzioni amministrative
	ATTIVITA' DI SEGRETERIA GENERALE - Dott.ssa Tiziana Picchi dal 20/01/2014	01.02 - Segreteria Generale	1.2.1 - Segreteria generale, partecipate, contratti, controllo di regolarità amministrativa
	IMPIEGO EFICIENTE ED EFFICACE DELLE RISORSE FINANZIARIE - Dott. Rocco Conte	01.03 Gestione economia, finaziaria, programmazione e provveditorato ;01.04 - Gestione delle entrate tributarie e servizi fiscali	1.3.1 - Servizi Finanziari
			1.3.2 - Sperimentazione sui nuovi sistemi contabili degli enti locali
	ECONOMATO E PROVVEDITORATO - Dott. Enrico Graffia		1.3.3 - Economato e provveditorato e funzionamento dell'ente
	ATTIVITA' RELATIVE ALLA GESTIONE DEL PATRIMONIO - Dott.ssa Maria Cecilia Tosi	01.05 - Gestione dei beni demaniali e patrimoniali	1.5.1 - Attività relartive alla gestione del patrimonio
	GESTIONE DELLE ATTIVITA' RELATIVE ALLE PROCEDURE ESPROPRIATIVE - Dott.ssa Maria Cecilia Tosi		1.5,2 - Gestione delle attività relative alle procedure espropriative

	MANUTENZIONE ADEGUAMENTO E AMPLIAMENTO IMMOBILI - D.ssa Maria Cecilia Tosi (fino al 06/04/2014) - Ing. Domenico Ennio Maria Passaniti (dal 07/04/2014)	01.06 - Ufficio tecnico	1.6.1 - Manutenzione, adeguamento e nuove realizzazioni immobili NON scolastici
			1.6.2 - Manutenzione adeguamento immobili NON scolastici tutelati ex D.LGS. 42/2004
	LAVORI PUBBLICI (IN PARTE solo lavori su immobili NON scolastici) - Ing. Domenico Ennio Maria Passaniti		1.6.3 - Manutenzione e adeguamento e nuove realizzazioni immobiliari (immobili NON scolastici)
	INFRASTRUTTURE TECNOLOGICHE - Dott.ssa Laura Monticini	01.08 - Statistica e sistemi informativi	1.8.1 - Sviluppo e gestione del sistema informativo dell'Ente
			1.8.2 - Progetti speciali in tema d'innovazione teconologica
	IMPIEGO EFFICIENTE DELLE RISORSE UMANE - Dott.ssa Laura Monticini	01.10 - Risorse umane	1.10.1 La gestione giuridica ed economica del personale
	AVVOCATURA - D.ssa Maria Cecilia Tosi (fino al 22/01/2014) - D.ssa Tiziana Picchi (dal 23/01/2014)	01.11 - Altri servizi generali	1.11.1 - Gestione del contezioso, attività consultiva e stragiudiziale
	CONTROLLO DI GESTIONE - Dott.ssa Tiziana Picchi dal 20/01/2014		1.11.2 - Controllo di Gestione
	INFORMAZIONE ISTITUZIONALE, TRASPARENZA E RELAZIONI CON IL PUBBLICO - Dott. Gianfrancesco Apollonio		1.11.3 - URP, Informazione, Partecipazione, E-Gov e semplificazione amm.va
3 - ORDINE PUBBLICO E SICUREZZA	POLIZIA PROVINACIALE - PER UNA COLLETTIVITA' PIU' SERENA E SICURA - Dott. Roberto Delio Niccolai (fino al 18/06/2014) - Dott. Otello Cini (dal 19/06/2014)	03.01 - Polizia locale e amministrativa	3.1.1 - Mantenimento attività polizia provinciale
4 - ISTRUZIONE E DIRITTO ALLO STUDIO	PUBBLICA ISTRUZIONE - Dott. Gennaro Giliberti (fino al 06/04/2014) - Dott. Enrico Graffia (dal 07/04/2014)	04.02 - Altri ordini di istruzione non univeristaria	4.2.1 - Diritto allo studio e servizi educativi
	LAVORI PUBBLICI (IN PARTE solo lavori su immobili scolastici) - Ing. Domenico Ennio Maria Passaniti		4.2.2 - Manutenzione E adeguamento immobili scolastici
	MANUTENZIONE ED ADEGUAMENTO (immobili scolastici) - D.ssa Maria Cecilia Tosi (fino al 06/04/2014) - Ing. Domenico Ennio Maria Passaniti (dal 07/04/2014)		4.2.3 - Manutenzione e adeguamento immobili scolastici tutelati ex D.LGS. N. 42/2004
			4.2.4 - Manutenzione e adeguamento e nuove realizzazioni immobiliari
		04.06 - Servizi ausiliari all'istruzione; 04.07 - Diritto allo studio	4.6.1 - Rete Scolastica e Servizi
5 - TUTELA E VALORIZZAZIONE DEI BENI E DELLE ATTIVITÀ CULTURALI	CULTURA - Dott. Gennaro Giliberti (fino al 06/04/2014) - Dott. Enrico Graffia (dal 07/04/2014)	05.01 - Valorizzazione dei beni di interesse storico	5.1.1 - Palazzo Medici Riccardi, Biblioteca Moreniana, Archivio Storico (manutenzione, fruizione e tutela)

		05.02 - Attività culturali e interventi diversi nel settore culturale	5.2.1 - La Promozione Culturale in Palazzo Medici Riccardi e nel Territorio (mostre , eventi, contributi)
6 - POLITICHE GIOVANILI, SPORT E TEMPO LIBERO	SPORT - PROMUOVERE LE ATTIVITA' MOTORIE E SPORTIVE SECONDO LE LIEE DI INDIRIZZO DEL PPS - Dott. Gennario Giliberti (fino al 06/04/2014) - Dott. Enrico Graffia (dal 07/04/2014	06.01 - Sport e tempo libero; 06.02 - Giovani	6.1.1 - Le iniziative gestite direttamente
7 - TURISMO	TURISMO - Dott. Gennaro Giliberti	07.01 - Sviluppo e valorizzazione del turismo	7.1.1 - Turismo e sviluppo del territorio
			7.1.2 - Valorizzazione del Parco Mediceo di Pratolino
8 - ASSETTO DEL TERRITORIO ED EDILIZIA ABITATIVA	TERRITORIO - Arch. Adriana Sgolastra	08.01 - Urbanistica e assetto del territorio	8.1.1 - Attuazione della variante di adeguamento del Piano Territoriale di Coordinamento Provinciale
			8.2.1 - Piano provinciale attività estrattive e recupero aree escavate
9 - SVILUPPO SOSTENIBILE E TUTELA DEL TERRITORIO E DELL'AMBIENTE	DIFESA DEL SUOLO - Ing. Domenico Ennio Maria Passaniti	09.01 - Difesa del suolo	9.1.1 - Difesa del suolo
	AMBIENTE - Arch. Adriana Sgolastra	09.02 - Tutela, valorizzazione e recupero ambientale; 09.03 - Rifiuti	9.2.1 - Sviluppo sostenibile
			9.2.2 - Qualità ambientale
	TERRITORIO E AMBIENTE - Arch. Adriana Sgolastra	09.05 - Aree protette, parchi naturali, protezione naturalistica e forestazione	9.5.1 - Valorizzazione Aree Protette e tutela della Biodiversità
	GESTIONE E TUTELA DELLE RISORSE FORESTALI - Dott. Gennaro Giliberti		9.5.1 - Gestione e tutela delle risorse forestali
			9.5.3 - Gestione e tutla del Parco Mediceo di Pratolino
10 - TRASPORTI E DIRITTO ALLA MOBILITÀ	MOBILITA' E TPL - LA MOBILITA' COME FUNZIONE SOLLETTIVA E SOSTENIBILE - Dott.ssa Maria Cecilia Tosi	10.02 - Trasporto pubblico locale	10.2.1 - Trasporto pubblico Locale
			10.2.2 - Motorizzazione Civile
	LAVORI PUBBLICI - VIABILITA' - Ing. Carlo Ferrante	10.05 - Viabilità e infrastrutture stradali	10.5.1 - Gestione Fi-Pi-Li
			10.5.2 - Progetto adeguamento Fi-Pi-Li
			10.5.3 - Gestione e Manutenzione strade di competenza
			10.5.4 - Realizzazione nuove infrastrutture stradali
			10.5.5 - Gestione delle autorizzazioni e concessioni Viabilità e Fi-Pi-Li
			10.5.6 - Gestione attività relative ai LL.PP. (gare di lavori, forniture e servizi del Dipartimento II LL.PP. ed attività inerenti l'attuazione dell'opera)
11 - SOCCORSO CIVILE	LAVORI PUBBLICI - Ing. Domenico Ennio Maria Passaniti	11.01 - Sistema di protezione civile	11.1.1 - Protezione Civile

12 - DIRITTI SOCIALI, POLITICHE SOCIALI E FAMIGLIA	LE POLITICHE SOCIALI NELLA PROVINCIA DI FIRENZE - Dott. Gennaro Giliberti	12.01 - Interventi per l'infanzia e i minori e per asili nido; 12.02 - Interventi per la disabilità; 12.04 - Interventi per soggetti a rischio di esclusione sociale; 12.07 - Programmazione e governo della rete dei servizi sociosanitari e sociali - 12.08 Cooperazione e associazionismo	12.1.1 - Interventi per l'inclusione sociale
			12.1.2 - Politiche di genere e promozione delle pari opportunità
14 - SVILUPPO ECONOMICO E COMPETITIVITÀ	PROGRAMMAZIONE E SVILUPPO ECONOMICO - Dott. Gennaro Giliberti	14.01 - Industria e pmi e artigianato	14.1.1 - Programmazione ed europrogettazione
			14.1.2 - Sviluppo economico e servizi amministrativi e statistici in materia di turismo
		14.03 - Ricerca e innovazione; 14.04 - Reti e altri servizi di pubblica utilità	14.3.1 - Innovazione e trasferimento tecnologico
15 - POLITICHE PER IL LAVORO E LA FORMAZIONE PROFESSIONALE	POLITICHE PER L'OCCUPABILITA': NUOVI SERVIZI PER IL MERCATO DEL LAVORO - Dott. Sandra Breschi	15.01 - Servizi per lo sviluppo del mercato del lavoro	15.1.1 - Servizi innovativi per il lavoro
		15.02 - Formazione professionale	15.2.1 - Le attività formative finanziate dal FSE
	NUOVE OPPORTUNITA' FORMATIVE PER UNO SVILUPPO LOCALE QUALIFICATO, COMPETITIVO E ATTRATTIVO - Dott. Sandra Breschi		15.2.2 Le attività formative sostenute da finanziamenti non FSE
		15.03 - Sostegno all'occupazione	15.3.1 - Organizzazione dei centri per l'impiego
16 - AGRICOLTURA, POLITICHE AGROALIMENTARI E PESCA	AGRICOLTURA, FORESTE E FAUNA SELVATICA - Dott. Gennaro Giliberti	16.01 - Sviluppo del settore agricolo e del sistema agroalimentare	16.1.1 - Sviluppo rurale e tutela del territorio aperto
		16.02 - Caccia e pesca	16.2.1 - Salvaguardia delle risorse faunistiche
17 - ENERGIA E DIVERSIFICAZIONE DELLE FONTI ENERGETICHE	LAVORI PUBBLICI - Ing. Luigi Tacconi	17.01 - Fonti energetiche	17.1.1 - Riqualificazione energetica con fonti rinnovabili
19 - RELAZIONI INTERNAZIONALI	COOPERAZIONE INTERNAZIONALE - Dott. Gennaro Giliberti	19.01 - Relazioni internazionali e cooperazione allo sviluppo	19.1.1 - La Provincia di Firenze per la cooperazione internazionale
	LA PROVINCIA VERSO LA CITTA' METROPOLITANA - Dott. Roberto Delio Niccolai (fino al 18/06/2014) Dott.ssa Laura Monticini (dal 19/06/2014		19.1.2 - Rapporti istituzionali ed internazionali tra passato e futuro

STATO DI ATTUAZIONE OBIETTIVI STRATEGICI E OBIETTIVI OPERATIVI

Tra gli adempimenti che segnano uno dei momenti fondamentali di controllo dell'evolversi della gestione si annovera la ricognizione sullo stato di attuazione degli Obiettivi Strategici ed Operativi del DUP ai sensi:

- dell'articolo 193, secondo comma, del D.lgs. 267/2000 in cui si prevede, tra l'altro, che almeno una volta, entro il 30 settembre di ciascun anno, l'organo consiliare provveda con delibera ad effettuare la ricognizione sullo stato di attuazione dei programmi;
-dell'articolo 147 del D.lgs. 267/2000, così come riformulato dal D.L. n. 174/2012, convertito con legge n. 213/2012 e articoli seguenti, in particolare articolo 147 ter, introdotto dalla citata norma;

- dell'art. 8 del regolamento provinciale sui controlli interni, approvato con atto consiliare n. 6/2013, il quale stabilisce, tra l'altro, che "*il Controllo Strategico ha lo scopo di verificare l'efficacia complessiva delle politiche e dei programmi, indicati nelle Linee Programmatiche del mandato presentate al Consiglio, in termini di congruenza tra obiettivi fissati e impatti prodotti sui bisogni della comunità amministrata*" e che il "*periodo di riferimento del controllo strategico è il mandato amministrativo e si articola attraverso:*
la Relazione Previsionale e Programmatica che individua, annualmente, i programmi e gli obiettivi strategici , suddivisi per le annualità di riferimento; *la ricognizione sullo stato di attuazione dei programmi , effettuata almeno con cadenza annuale, anche attraverso tecniche semplificative, che dà atto, in caso di scostamento, degli interventi correttivi posti in essere o di indirizzi integrativi o sostitutivi*".

L'all. 12 al citato DPCM 285/2011, prevede inoltre che ogni anno gli obiettivi strategici, contenuti nella SeS, sono verificati nello stato di attuazione e possono essere, a seguito di variazioni rispetto a quanto previsto nell'anno precedente e dandone adeguata motivazione, opportunamente riformulati. Parimenti, gli obiettivi dei programmi devono essere controllati annualmente a fine di verificarne il grado di raggiungimento e, laddove necessario, modificati, dandone adeguata giustificazione, per dare una rappresentazione veritiera e corretta dei futuri andamenti dell'ente e del processo di formulazione dei programmi all'interno delle missioni.
Con nota prot. n. 1715/2014, cui ha fatto seguito la nota prot. n. 1800/2014, è stato quindi deciso di predisporre lo stato di attuazione degli obiettivi operativi e strategici contenuti nel Documento Unico di Programmazione 2014-2016, con riferimento al primo semestre 2014, come da allegato alla deliberazione n. 15/2014.
Con la nota prot. n. 120 del 19/01/2015, infine, è stato richiesto lo Stato di avanzamento finale relativo agli obiettivi operativi e strategici contenuti nel DUP 2014-16 relativo al secondo semestre 2014.

Di seguito il riepilogo delle percentuali di avanzamento delle Missioni - Obiettivi Strategici

PERCENTUALE DI AVANZAMENTO GENERALE DELLE MISSIONI DELL'AMMINISTRAZIONE PROVINCIALE II° SEMESTRE 2014		
Missioni	**Obiettivi Strategici**	**%**
MISSIONE 1 - SERVIZI ISTITUZIONALI, GENERALI E DI GESTIONE	Il consiglio provinciale	100%
	La provincia verso la città metropolitana	100%
	Attività di segreteria generale	100%
	Impiego efficiente ed efficace delle risorse finanziarie	100%
	Economato e provveditorato	100%
	Attività relative alla gestione del patrimonio	100%
	Gestione delle attività relative alle procedure espropriative	98,80%
	Manutenzione adeguamento e ampliamento immobili	100%
	Lavori pubblici (in parte solo lavori su immobili non scolastici)	100%
	Infrastrutture tecnologiche	98,67%
	Impiego efficiente delle risorse umane	100%
	Avvocatura	100%
	Controllo strategico di gestione	100%
	Informazione istituzionale, trasparenza e relazioni con il pubblico	100%
MISSIONE 3 - ORDINE PUBBLICO E SICUREZZA	Polizia provinciale - per una collettività più serena e sicura	100%
MISSIONE 4 - ISTRUZIONE E DIRITTO ALLO STUDIO	Pubblica istruzione	100%
	Lavori pubblici (in parte solo lavori su immobili scolastici)	100%
	Manutenzione ed adeguamento (immobili scolastici)	100%
MISSIONE 5 - TUTELA E VALORIZZAZIONE DEI BENI E DELLE ATTIVITÀ CULTURALI	Cultura	100%
MISSIONE 6 - POLITICHE GIOVANILI, SPORT E TEMPO LIBERO	Sport - promuovere le attività motorie e sportive secondo le linee di indirizzo del pps	100%
MISSIONE 7 - TURISMO	Turismo	100%
MISSIONE 8 - ASSETTO DEL TERRITORIO ED EDILIZIA ABITATIVA	Territorio	100%
MISSIONE 9 - SVILUPPO SOSTENIBILE E TUTELA DEL TERRITORIO E DELL'AMBIENTE	Difesa del suolo	100%
	Ambiente	100%
	Territorio e Ambiente	100%
	Gestione e tutela delle risorse forestali	100%
MISSIONE 10 - TRASPORTI E DIRITTO ALLA MOBILITÀ	Mobilità e tpl – la mobilità come funzione collettiva e sostenibile	100%
	Lavori pubblici - viabilità	100%
MISSIONE 11 - SOCCORSO CIVILE	Protezione civile	100%
MISSIONE 12 - DIRITTI SOCIALI, POLITICHE SOCIALI E FAMIGLIA	Le politiche sociali nella provincia di Firenze	100%
MISSIONE 14 - SVILUPPO ECONOMICO E COMPETITIVITÀ	Programmazione e sviluppo economico	100%
MISSIONE 15 - POLITICHE PER IL LAVORO E LA FORMAZIONE PROFESSIONALE	Politiche per l'occupabilità: nuovi servizi per il mercato del lavoro	100%
	Nuove opportunità formative per uno sviluppo locale qualificato, competitivo e attrattivo	100%
MISSIONE 16 - AGRICOLTURA, POLITICHE AGROALIMENTARI E PESCA	Agricoltura, foreste e fauna selvatica	100%
MISSIONE 17 - ENERGIA E DIVERSIFICAZIONE DELLE FONTI ENERGETICHE	Energia	100%
MISSIONE 19 - RELAZIONI INTERNAZIONALI	Cooperazione internazionale	100%
	Rapporti internazionali	100%

Di seguito il riepilogo delle percentuali di avanzamento dei Programmi - Obiettivi Operativi:

PERCENTUALE DI AVANZAMENTO GENERALE DEI PROGRAMMI DELL'AMMINISTRAZIONE PROVINCIALE II° SEMESTRE 2014		
Programmi	**Obiettivi Operativi**	**%**
PROGRAMMA 01.01 - Organi istituzionali	1.1.1 - Funzionamento del Consiglio e dei suoi organi	100%
	1.1.2 - Partecipazione, trasparenza, esigenze del territorio	100%
PROGRAMMA 01.02 - Segreteria Generale	1.2.1 - Segreteria generale, partecipate, contratti, controllo di regolarità amministrativa	100%
PROGRAMMA 01.03 Gestione economia, finaziaria, programmazione e provveditorato 01.04 - Gestione delle entrate tributarie e servizi fiscali	1.3.1 - Servizi Finanziari	100%
	1.3.2 - Sperimentazione sui nuovi sistemi contabili degli enti locali	100%
	1.3.3 - Economato e provveditorato e funzionamento dell'ente	100%
PROGRAMMA 01.05 - Gestione dei beni demaniali e patrimoniali	1.5.1 - Attività relative alla gestione del patrimonio	95%
	1.5.2 - Gestione delle attività relative alle procedure espropriative	98,8%
PROGRAMMA 01.06 - Ufficio tecnico	1.6.1 - Manutenzione, adeguamento e nuove realizzazioni immobili NON scolastici	100%
	1.6.2 - Manutenzione adeguamento immobili NON scolastici tutelati ex D.LGS. 42/2004	100%
	1.6.3 - Manutenzione e adeguamento e nuove realizzazioni immobiliari (immobili NON scolastici)	100%
PROGRAMMA 01.08 - Statistica e sistemi informativi	1.8.1 - Sviluppo e gestione del sistema informativo dell'Ente	99,40%
	1.8.2 - Progetti speciali in tema d'innovazione teconologica	95,75%
PROGRAMMA 01.10 - Risorse umane	1.10.1 La gestione giuridica ed economica del personale	100%
PROGRAMMA 01.11 - Altri servizi generali	1.11.1 - Gestione del contenzioso, attività consultiva e stragiudiziale	100%
	1.11.2 - Controllo di Gestione	100%
	1.11.3 - URP, Informazione, Partecipazione, E-Gov e semplificazione amm.va	100%
	1.11.4 - Le attività di applicazione delle sanzioni amministrative	100%
PROGRAMMA 03.01 - Polizia locale e amministrativa	3.1.1 - Mantenimento attività polizia provinciale	100%
PROGRAMMA 04.02 - Altri ordini di istruzione non univeristaria	4.2.1 - Diritto allo studio e servizi educativi	100%
	4.2.2 - Manutenzione E adeguamento immobili scolastici	100%
	4.2.3 - Manutenzione e adeguamento immobili scolastici tutelati ex D.LGS. N. 42/2004	100%
	4.2.4 - Manutenzione e adeguamento e nuove realizzazioni immobiliari	100%
PROGRAMMA 04.06 - Servizi ausiliari all'istruzione; PROGRAMMA 04.07 - Diritto allo studio	4.6.1 - Rete Scolastica e Servizi	100%
PROGRAMMA 05.01 - Valorizzazione dei beni di interesse storico	5.1.1 - Palazzo Medici Riccardi, Biblioteca Moreniana, Archivio Storico (manutenzione, fruizione e tutela)	100%
PROGRAMMA 05.02 - Attività culturali e interventi diversi nel settore culturale	5.2.1 - La Promozione Culturale in Palazzo Medici Riccardi e nel Territorio (mostre , eventi, contributi)	100%
PROGRAMMA 06.01 - Sport e tempo libero; PROGRAMMA 06.02 - Giovani	6.1.1 - Le iniziative gestite direttamente	100%
PROGRAMMA 07.01 - Sviluppo e valorizzazione del turismo	7.1.1 - Turismo e sviluppo del territorio	100%
	7.1.2 - Valorizzazione del Parco Mediceo di Pratolino	100%
PROGRAMMA 08.01 - Urbanistica e assetto del territorio	8.1.1 - Attuazione della variante di adeguamento del Piano Territoriale di Coordinamento Provinciale	100%
	8.1.2 - Piano provinciale attività estrattive e recupero aree escavate	0%
PROGRAMMA 09.01 - Difesa del suolo	9.1.1 - Difesa del suolo	100%
PROGRAMMA 09.02 - Tutela, valorizzazione e recupero ambientale; PROGRAMMA 09.03 – Rifiuti	9.2.1 - Sviluppo sostenibile	100%

	9.2.2 - Qualità ambientale	100%
PROGRAMMA 09.05 - Aree protette, parchi naturali, protezione naturalistica e forestazione	9.5.1 - Valorizzazione Aree Protette e tutela della Biodiversità	100%
	9.5.2 - Gestione e tutela delle risorse forestali	100%
	9.5.3 – Gestione e tutela del Parco Mediceo di Pratolino	100%
PROGRAMMA 10.02 - Trasporto pubblico locale	10.2.1 - Trasporto pubblico Locale	100%
	10.2.2 - Motorizzazione Civile	100%
PROGRAMMA 10.05 - Viabilità e infrastrutture stradali	10.5.1 - Gestione Fi-Pi-Li	100%
	10.5.2 - Progetto adeguamento Fi-Pi-Li	100%
	10.5.3 - Gestione e Manutenzione strade di competenza	100%
	10.5.4 - Realizzazione nuove infrastrutture stradali	100%
	10.5.5 - Gestione delle autorizzazioni e concessioni Viabilità e Fi-Pi-Li	100%
	10.5.6 - Gestione attività relative ai LL.PP. (gare di lavori, forniture e servizi del Dipartimento II LL.PP. ed attività inerenti l'attuazione dell'opera)	100%
PROGRAMMA 11.01 - Sistema di protezione civile	11.1.1 - Protezione Civile	100%
PROGRAMMA 12.01 - Interventi per l'infanzia e i minori e per asili nido; PROGRAMMA 12.02 - Interventi per la disabilità; PROGRAMMA 12.04 - Interventi per soggetti a rischio di esclusione sociale; PROGRAMMA 12.07 - Programmazione e governo della rete dei servizi sociosanitari e sociali; PROGRAMMA 12.08 Cooperazione e associazionismo	12.1.1 - Interventi per l'inclusione sociale	100%
	12.1.2 - Politiche di genere e promozione delle pari opportunità	100%
PROGRAMMA 14.01 - Industria e pmi e artigianato	14.1.1 - Programmazione ed europrogettazione	100%
	14.1.2 - Sviluppo economico e servizi amministrativi e statistici in materia di turismo	100 %
PROGRAMMA 14.03 - Ricerca e innovazione; PROGRAMMA 14.04 - Reti e altri servizi di pubblica utilità	14.3.1 - Innovazione e trasferimento tecnologico	100%
PROGRAMMA 15.01 - Servizi per lo sviluppo del mercato del lavoro	15.1.1 - Servizi innovativi per il lavoro	100%
PROGRAMMA 15.02 - Formazione professionale	15.2.1 - Le attività formative finanziate dal FSE	100%
	15.2.2 Le attività formative sostenute da finanziamenti non FSE	100%
PROGRAMMA 15.03 - Sostegno all'occupazione	15.3.1 - Organizzazione dei centri per l'impiego	100%
PROGRAMMA 16.01 - Sviluppo del settore agricolo e del sistema agroalimentare	16.1.1 - Sviluppo rurale e tutela del territorio aperto	100%
16.02 - Caccia e pesca	16.2.1 - Salvaguardia delle risorse faunistiche	100%
PROGRAMMA 17.01 - Fonti energetiche	17.1.1 - Riqualificazione energetica con fonti rinnovabili	80%
PROGRAMMA 19.01 - Relazioni internazionali e cooperazione allo sviluppo	19.1.1 - La Provincia di Firenze per la cooperazione internazionale	100%
	19.1.2 - Rapporti istituzionali ed internazionali tra passato e futuro	100%

Per il dettaglio e la descrizione degli stati di avanzamento degli obiettivi si veda il Referto del Controllo di Gestione 2014

RENDICONTO GESTIONE SPERIMENTALE 2014

2. INDICATORI PER LA MISURAZIONE DEI COMPORTAMENTI VIRTUOSI NELLE POLITICHE DI BILANCIO

CITTÀ METROPOLITANA DI FIRENZE

2. Indicatori per la misurazione dei comportamenti virtuosi nelle politiche di Bilancio

Si esaminano i parametri di seguito indicati quali misuratori del comportamento virtuoso delle politiche di bilancio:

VALORI AL 31.12.2014

INDICATORI	**VALORI %** 2008 (consuntivo)	**VALORI %** 2009 (consuntivo)	**VALORI %** 2010 (consuntivo)*	**VALORI %** 2011 (consuntivo))	**VALORI** % 2012 (consuntivo)	**VALORI** % 2013 (consuntivo)	**VALORI** % 2014 (consuntivo)
Autonomia finanziaria **Entrate tributarie + extratributarie** / **Totale entrate correnti**	***Superiore o uguale al 60%*** *64,27%*	***Superiore o uguale al 60%*** *56,14%*	***Superiore o uguale al 60%*** *59,10%*	***Superiore o uguale al 60%*** *63,88%*	***Superiore o uguale al 60%*** 61,58%	***Superiore o uguale al 60%*** 62,36%	***Superiore o uguale al 60%*** 60,74%
Costo del lavoro **Spesa del personale** / **Spese correnti al netto degli interessi passivi**	***Inferiore o uguale al 30%*** *24,04*	***Inferiore o uguale al 30%*** *23,50%*	***Inferiore o uguale al 30%*** *22,72%*	***Inferiore o uguale al 30%*** *22,65%*	***Inferiore o uguale al 30%*** 22,31%	***Inferiore o uguale al 30%*** 26,28%	***Inferiore o uguale al 30%*** 18,74%
Indebitamento **Interessi passivi + quota capitale** / **Entrate Titoli I, II, III**	***Inferiore o uguale al 10%*** *9,0%* **(1)**	***Inferiore o uguale al 10%*** *8,71%* **(1)**	***Inferiore o uguale al 10%*** 8,32 % **(1)**	***Inferiore o uguale al 10%*** *7,34 %* **(1)**	***Inferiore o uguale al 10%*** 5,29 **% (1)**	***Inferiore o uguale al 10%*** *4,51 %* **(1)**	***Inferiore o uguale al 10%*** 2,85% (1)

nota 1) il dato delle quote capitale è stato calcolato al netto delle quote per estinzione mutui ai sensi dell'art 11 del D.L. 159/2007

I parametri analizzati in dottrina per valutare la **"qualità" del bilancio pubblico** locale risultano:

- **l'autonomia finanziaria** aveva registrato un incremento a partire dal 2006: l'indice si è mantenuto al di sopra dei valori raccomandati fino a al 2008 assestato. Nel 2009 e nel 2010 il valore torna ad essere inferiore al 60% evidenziando una forte dipendenza dell'Ente dai trasferimenti regionali e di altri enti: Il valore è spiegato principalmente dalla politica di riduzione al minimo della pressione tributaria, approvata nel corso del 2008, ma messa in atto a pieno regime a decorrere dal 1° gennaio 2009. Nel 2011 con la manovra di contenimento della spesa corrente ed una realizzazione di entrate tributarie migliore rispetto al dato del 2010 il valore torna nuovamente ad essere superiore a quello raccomandato.

  Nel 2012 per l'aumento della previsione dei trasferimenti a titolo II e per la diminuzione delle entrate extratributarie il parametro scende nuovamente al di sotto della soglia del 60% attestandosi al 58,50%. Per il 2013 ed il 2014 l'indice si riassesta al di sopra del 60% e migliora rispetto al 2012.
- il **costo del lavoro** si mantiene costantemente sotto la soglia del 30% evidenziando nel 2007 un dato pari al 24,53%, nel 2008 al 24,04% e nel 2009 al 23,50, nel 2010 il dato è pari al 22,72 mentre nel 2011 si assesta al 22,65%. Nel 2012 il dato si assesta intorno al 22,31 mentre nel 2013 al 26,28% .Nel 2014 il dato scende notevolmente attestandosi al 18,74%.

- l’**indebitamento** rispetta i valori previsti dai parametri dei comportamenti virtuosi e mostra, al netto del costo della estinzione anticipata di mutui, una costante diminuzione nel periodo dal 2007 al 2012 passando dall’8,92% al 5,29%. Nel 2013 è pari al 4,51%. Scende ulteriormente nel 2014, arrivando al 2,85%.

RENDICONTO GESTIONE SPERIMENTALE 2014

3. PARAMETRI DI DEFICITARIETA' 2009 - 2014

CITTÀ METROPOLITANA DI FIRENZE

3. Parametri di deficitarietà anni 2009 - 2010 – 2011– 2012 – 2013 - 2014
Tabelle dei parametri di riscontro della situazione di deficitarietà strutturale

Con decreto Ministero Interno del 24 settembre 2009, pubblicato nella Gazzetta Ufficiale n. 238 del 13/10/2009, vengono aggiornati e sostanzialmente modificati i parametri concernenti l'individuazione degli enti strutturalmente deficitari da applicarsi a partire dal rendiconto della gestione 2009 e dal bilancio di previsione 2011.

Per cui si riportano i parametri per gli anni 2009, 2010, 2011, 2012, 2013, 2014 calcolati secondo le nuove indicazioni.

ANNO 2009

TABELLA DEI PARAMETRI OBIETTIVI PER L'ACCERTAMENTO DELLA CONDIZIONE DI ENTE LOCALE

STRUTTURALMENTE DEFICITARIO (D.M.I. 24 settembre 2009 pubblicato sulla G.U. n.238 del 13 ottobre 1999)

1) Valore negativo del risultato contabile di gestione superiore in termini di valore assoluto al 2,5 per cento rispetto alle entrate correnti (a tali fini al risultato contabile si aggiunge l'avanzo di amministrazione utilizzato per le spese di investimento)	SI	~~NO~~
2) Volume dei residui passivi complessivi provenienti dal titolo I superiore al 50 per cento degli impegni della medesima spessa corrente (al netto del valore pari ai residui attivi da contributi e trasferimnti correnti dalla regione nonché da contributi e trasferimenti dalla regione per funzioni delegate	SI	~~NO~~
3) Volume complessivo delle spese di personale a vario titolo rapportato al volume complessivo delle entrate correnti desumbili dai titoli I, II e III superiore al 38 per cento (al netto dei contributi regionali nonché di altri enti pubblici finalizzati a finanziare spese di personale	SI	~~NO~~
4) Consistenza dei debiti di finanziamento non assistiti da contribuzioni superiore al 160 per cento per gli enti che presentano un risultato contabile di gestione positivo e superiore al 140 per cento per gli enti che presentano un risultato contabile di gestione negativo rispetto alle entrate correnti desumibili dai titoli I, II e III (fermo restando il rispetto del limite di indebitamento di cui all'articolo 204 del TUEL)	SI	~~NO~~
5) Consistenza di debiti fuori bilancio formativsi nel corso dell'esercizio superiore al 1 per cento rispetto ai valori di accertamento delle entrate correnti (l'indice si considera negativo ove tale soglia venga superata in tutti gli ultimi tre anni)	SI	~~NO~~
6) eventuale esistenza al 31 dicembre di anticipazioni di Tesoreria non rimborsate superiori al 5 per cento rispetto alle entrate correnti	SI	~~NO~~
7) Esistenza di procedimenti di esecuzione forzata superiore allo 0,5 per cento delle spese correnti	SI	~~NO~~
8) Ripiano squilibri in sede di provvedimento di salvaguardia di cui all'art. 193 del TUEL riferito allo stesso esercizio con misure di alienazione di beni patrimoniali e/o avanzo di amministrazione superiore al 5% dei valori della spesa corrente	SI	~~NO~~

Si attesta che i parametri suindicati sono stati determinati in base alle risultanze amministrativo-contabili dell'ente.

ANNO 2010

TABELLA DEI PARAMETRI OBIETTIVI PER L'ACCERTAMENTO DELLA CONDIZIONE DI ENTE LOCALE

STRUTTURALMENTE DEFICITARIO (D.M.I. 24 settembre 2009 pubblicato sulla G.U. n.238 del 13 ottobre 1999)

1) Valore negativo del risultato contabile di gestione superiore in termini di valore assoluto al 2,5 per cento rispetto alle entrate correnti (a tali fini al risultato contabile si aggiunge l'avanzo di amministrazione utilizzato per le spese di investimento)	SI	~~NO~~
2) Volume dei residui passivi complessivi provenienti dal titolo I superiore al 50 per cento degli impegni della medesima spessa corrente (al netto del valore pari ai residui attivi da contributi e trasferimnti correnti dalla regione nonché da contributi e trasferimenti dalla regione per funzioni delegate	SI	~~NO~~
3) Volume complessivo delle spese di personale a vario titolo rapportato al volume complessivo delle entrate correnti desumbili dai titoli I, II e III superiore al 38 per cento (al netto dei contributi regionali nonché di altri enti pubblici finalizzati a finanziare spese di personale	SI	~~NO~~
4) Consistenza dei debiti di finanziamento non assistiti da contribuzioni superiore al 160 per cento per gli enti che presentano un risultato contabile di gestione positivo e superiore al 140 per cento per gli enti che presentano un risultato contabile di gestione negativo rispetto alle entrate correnti desumibili dai titoli I, II e III (fermo restando il rispetto del limite di indebitamento di cui all'articolo 204 del TUEL)	SI	~~NO~~
5) Consistenza di debiti fuori bilancio formativsi nel corso dell'esercizio superiore al 1 per cento rispetto ai valori di accertamento delle entrate correnti (l'indice si considera negativo ove tale soglia venga superata in tutti gli ultimi tre anni)	~~SI~~	NO
6) eventuale esistenza al 31 dicembre di anticipazioni di Tesoreria non rimborsate superiori al 5 per cento rispetto alle entrate correnti	SI	~~NO~~
7) Esistenza di procedimenti di esecuzione forzata superiore allo 0,5 per cento delle spese correnti	SI	~~NO~~
8) Ripiano squilibri in sede di provvedimento di salvaguardia di cui all'art. 193 del TUEL riferito allo stesso esercizio con misure di alienazione di beni patrimoniali e/o avanzo di amministrazione superiore al 5% dei valori della spesa corrente	SI	~~NO~~

Si attesta che i parametri suindicati sono stati determinati in base alle risultanze amministrativo-contabili dell'ente.

parametro n. 5 si attesta all'1,46% ma nell'esercizio 2009 (primo anno di applicazione dei nuovi parametri previsti dal D.M del 24 settembre 2009) rientrava nella soglia dell'1% e quindi dato che l'indice viene considerato negativo ove la soglia dell'1% venga superata in tutti gli ultimi tre esercizi, al momento il risultato del 2010 non viene considerato negativo, ma l'Ente dovrà porre la massima attenzione per i prossimi esercizi al fine di non dover rilevare parametri negativi;

Si riporta la base di calcolo con la quale sono stati individuati i parametri sopra riportati

Punto n.1		
Disavanzo di amm.ne > 2,5% entrate correnti		
totale entrate correnti		**190.000.033**
2,5% entrate correnti		**4.750.001**
disavanzo gestione competenza	-7.538.871	
avanzo applicato tit. 2	10.434.188	
	2.895.317	
rapporto B9/D4 superiore a D6	1,52	**NO**

Punto n.2		
Volume residui passivi TIT 1 > 50% impegni tit. 1- r. attivi R.T.		
residui passivi complessivi		**71.384.828**
impegni titolo 1		170.458.416
residui attivi tit 2 cat. 2 e 3 da competenza		-15.926.184
	differenza	154.532.231
50% di 154.532.231		**77.266.116**
INDICE	**NO**	

Punto n.3	
Volume spese per il personale/entrate correnti superiore 38%	
spesa da relazione Gajo	**32.782.408**
entrate correnti	190.000.033
entrate tit 2 per personale	7.239.973
differenza	**182.760.060**
38%	**69.448.823**
indice	**NO**

Punto n.4		
debiti di finanziamento superiore al 140% entrate correnti		
debiti di finanziamento		**145.927.016**
entrate correnti		**190.000.033**
INCIDENZA %		76,80367945
PARAMETRO	**NO**	

Punto n.5	
debiti fuori bilancio superiori 1% entrate correnti	
debiti fuori bilancio	**2.781.028**
entrate correnti	**190.000.033**
1%	**1.900.000**
PARMETRO SI	
risultato	1,46%

Punto n.6	
ANTICIPAZIONI DI TESORERIA	
PARAMETRO	**NO**

Punto n.7	
ESECUZIONI FORZATE	
PARAMETRO	**NO**

Punto n.8	
RIPIANO SQUILIBRI	
PARAMETRO	**NO**

ANNO 2011

TABELLA DEI PARAMETRI OBIETTIVI PER L'ACCERTAMENTO DELLA CONDIZIONE DI ENTE LOCALE

STRUTTURALMENTE DEFICITARIO (D.M.I. 24 settembre 2009 pubblicato sulla G.U. n.238 del 13 ottobre 2009)

1) Valore negativo del risultato contabile di gestione superiore in termini di valore assoluto al 2,5 per cento rispetto alle entrate correnti (a tali fini al risultato contabile si aggiunge l'avanzo di amministrazione utilizzato per le spese di investimento)	SI	~~NO~~
2) Volume dei residui passivi complessivi provenienti dal titolo I superiore al 50 per cento degli impegni della medesima spessa corrente (al netto del valore pari ai residui attivi da contributi e trasferimnti correnti dalla regione nonché da contributi e trasferimenti dalla regione per funzioni delegate	SI	~~NO~~
3) Volume complessivo delle spese di personale a vario titolo rapportato al volume complessivo delle entrate correnti desumbili dai titoli I, II e III superiore al 38 per cento (al netto dei contributi regionali nonché di altri enti pubblici finalizzati a finanziare spese di personale	SI	~~NO~~
4) Consistenza dei debiti di finanziamento non assistiti da contribuzioni superiore al 160 per cento per gli enti che presentano un risultato contabile di gestione positivo e superiore al 140 per cento per gli enti che presentano un risultato contabile di gestione negativo rispetto alle entrate correnti desumibili dai titoli I, II e III (fermo restando il rispetto del limite di indebitamento di cui all'articolo 204 del TUEL)	SI	~~NO~~
5) Consistenza di debiti fuori bilancio formativsi nel corso dell'esercizio superiore al 1 per cento rispetto ai valori di accertamento delle entrate correnti (l'indice si considera negativo ove tale soglia venga superata in tutti gli ultimi tre anni)	SI	~~NO~~
6) eventuale esistenza al 31 dicembre di anticipazioni di Tesoreria non rimborsate superiori al 5 per cento rispetto alle entrate correnti	SI	~~NO~~
7) Esistenza di procedimenti di esecuzione forzata superiore allo 0,5 per cento delle spese correnti	SI	~~NO~~
8) Ripiano squilibri in sede di provvedimento di salvaguardia di cui all'art. 193 del TUEL riferito allo stesso esercizio con misure di alienazione di beni patrimoniali e/o avanzo di amministrazione superiore al 5% dei valori della spesa corrente	SI	~~NO~~

Si attesta che i parametri suindicati sono stati determinati in base alle risultanze amministrativo-contabili dell'ente.

Punto n.1

DISAVANZO DI AMM.NE >2,5% ENTRATE CORRENTI

totale entrate correnti		**183.305.752**
2,5% entrate correnti		**4.582.644**
disavanzo gestione competenza	-6.689.337	
avanzo applicato tit. 2	5.345.314	
	-1.344.023	
rapporto B9/D4 superiore a D6	-0,73	

NO

Punto n.2

VOLUME RESIDUI PASSIVI TIT 1 > 50% IMPEGNI TIT. 1- R. ATTIVI R.T.

residui passivi complessivi		**69.187.301**
impegni titolo 1		161.220.274
residui attivi tit 2 cat. 2 e 3 da competenza		-14.086.759
	differenza	147.133.516
50% di 147.133.516		**73.566.758**
percentuale risultante 47,02%	**INDICE**	**NO**

Punto n.3

VOLUME SPESE PER IL PERSONALE/ENTRATE CORRENTI SUPERIORE 38%

spesa personale (complessiva al netto componenti escluse + componenti incluse)	**31.428.212**
entrate correnti	183.305.752
entrate tit 2 per personale	-4.054.301
differenza	**179.251.451**
38%	**68.115.551**
percentuale risultante 17,53%	**INDICE** **NO**

Punto n.4

DEBITI DI FINANZIAMENTO SUPERIORE AL 140% ENTRATE CORRENTI

debiti di finanziamento	**115.769.633**
entrate correnti	**183.305.752**
INCIDENZA %	63,15657403

PARAMETRO

NO

Punto n.5

DEBITI FUORI BILANCIO SUPERIORI 1% ENTRATE CORRENTI

debiti fuori bilancio	**135.296**
entrate correnti	**183.305.752**
1%	**1.833.058**
risultato	0,074%

INDICE **NO**

Punto n.6

ANTICIPAZIONI DI TESORERIA

INDICE **NO**

Punto n.7

ESECUZIONI FORZATE

INDICE **NO**

Punto n.8

RIPIANO SQUILIBRI

INDICE **NO**

ANNO 2012

TABELLA DEI PARAMETRI OBIETTIVI PER L'ACCERTAMENTO DELLA CONDIZIONE DI ENTE LOCALE

STRUTTURALMENTE DEFICITARIO (decreto Ministero dell'interno e Ministero dell'Economia e delle Finanze del 18 febbraio 2013)

1) Valore negativo del risultato contabile di gestione superiore in termini di valore assoluto al 2,5 per cento rispetto alle entrate correnti (a tali fini al risultato contabile si aggiunge l'avanzo di amministrazione utilizzato per le spese di investimento)	SI	~~NO~~
2) Volume dei residui passivi complessivi provenienti dal titolo I superiore al 50 per cento degli impegni della medesima spessa corrente (al netto del valore pari ai residui attivi da contributi e trasferimenti correnti dalla regione per funzioni delegate)	SI	~~NO~~
3) Volume complessivo delle spese di personale a vario titolo rapportato al volume complessivo delle entrate correnti desumbili dai titoli I, II e III superiore al 38 per cento (al netto dei contributi regionali nonché di altri enti pubblici finalizzati a finaziare spese di personale)	SI	~~NO~~
4) Consistenza dei debiti di finanziamento non assistiti da contribuzioni superiore al 160 per cento per gli enti che presentano un risultato contabile di gestione positivo e superiore al 140 per cento per gli enti che presentano un risultato contabile di gestione negativo rispetto alle entrate correnti desumibili dai titoli I,II e III fermo restando il rispetto del limite di indebitamento di cui all'art. 204 del tuel con le modifiche di cui all'art. 8 comma 1 della l. 12/11/2011 n. 183 a decorrere dall'1 gennaio 2012	SI	~~NO~~
5) Consistenza di debiti fuori bilancio riconosciuti nel corso dell'esercizio superiore al 1 per cento rispetto ai valori di accertamento delle entrate correnti (l'indice si considera negativo ove tale soglia venga superata in tutti gli ultimi tre anni)	SI	~~NO~~
6) eventuale esistenza al 31 dicembre di anticipazioni di Tesoreria non rimborsate superiori al 5 per cento rispetto alle entrate correnti	SI	~~NO~~
7) Esistenza di procedimenti di esecuzione forzata superiore allo 0,5 per cento delle spese correnti, anche se non hanno prodotto vincoli a seguito delle disposizioni di cui all'art. 159 del tuel	SI	~~NO~~
8) Ripiano squilibri in sede di provvedimento di salvaguardia di cui all'art. 193 del TUEL riferito allo stesso esercizio con misure di alienazione di beni patrimoniali e/o avanzo di amministrazione superiore al 5% dei valori della spesa corrente, fermo restando quanto previsto dall'art.1,commi 443 e 444 della l. 24/12/2012 n. 228 a decorrere dall'1/1/2013;ove sussistano i presupposti di legge per finanziare il riequilibrio in più esercizi, viene considerato al numeratore del parametro l'intero importo finanziato con misure di alienazione oltre che di avanzo di amm.ne, anche se destinato a finanziare lo squilibrio nei successivi esercizi finanziari.	~~SI~~	NO

Si attesta che i parametri suindicati sono stati determinati in base alle risultanze amministrativo-contabili dell'ente.

Punto n.1

Disavanzo di amm.ne >2,5% entrate correnti

totale entrate correnti		**183.196.155**
2,5% entrate correnti		**4.579.904**
avanzo gestione competenza	14.269.251	
avanzo applicato tit. 2	8.581.150	
	22.850.401	
rapporto B9/D4 superiore a D6	12,47	

NO

Punto n.2

Volume residui passivi TIT 1 > 50% impegni tit. 1- r. attivi R.T.

residui passivi complessivi		**56.452.430**
impegni titolo 1		150.338.030
residui attivi tit 2 cat. 2 e 3 da competenza		-24.382.391
	differenza	125.955.639
50% di 125.955639		**62.977.820**

INDICE NO

Punto n.3

Volume spese per il personale/entrate correnti superiore 38%

spesa personale (complessiva al netto componenti escluse + componenti incluse)	**29.108.273**
entrate correnti	183.196.155
entrate tit 2 per personale	-3.716.178
differenza	**179.479.977**
38%	**68.202.391**

indice NO

Punto n.4

debiti di finanziamento superiore al 160% entrate correnti

debiti di finanziamento	**78.155.181**
entrate correnti	**183.196.155**
INCIDENZA %	42,6620205

PARAMETRO

NO

Punto n.5

debiti fuori bilancio superiori 1% entrate correnti

debiti fuori bilancio	**543.017**
entrate correnti	**183.196.155**
1%	**1.831.962**
risultato	0,296%

PARMETRO NO

Punto n.6

ANTICIPAZIONI DI TESORERIA

PARAMETRO NO

Punto n.7

ESECUZIONI FORZATE

PARAMETRO NO

Punto n.8

RIPIANO SQUILIBRI

Spesa corrente (Assestato)	**174.712.163**
5%	**8.735.608**
Avanzo applicato a spesa corrente	**11.204.389**
incidenza	**6,41%**

PARAMETRO SI

ANNO 2013

TABELLA DEI PARAMETRI OBIETTIVI PER L'ACCERTAMENTO DELLA CONDIZIONE DI ENTE LOCALE

STRUTTURALMENTE DEFICITARIO (decreto Ministero dell'interno e Ministero dell'Economia e delle Finanze del 18 febbraio 2013)

1) Valore negativo del risultato contabile di gestione superiore in termini di valore assoluto al 2,5 per cento rispetto alle entrate correnti (a tali fini al risultato contabile si aggiunge l'avanzo di amministrazione utilizzato per le spese di investimento)	SI	~~NO~~
2) Volume dei residui passivi complessivi provenienti dal titolo I superiore al 50 per cento degli impegni della medesima spessa corrente (al netto del valore pari ai residui attivi da contributi e trasferimenti correnti dalla regione per funzioni delegate)	SI	~~NO~~
3) Volume complessivo delle spese di personale a vario titolo rapportato al volume complessivo delle entrate correnti desumbili dai titoli I, II e III superiore al 38 per cento (al netto dei contributi regionali nonché di altri enti pubblici finalizzati a finaziare spese di personale)	SI	~~NO~~
4) Consistenza dei debiti di finanziamento non assistiti da contribuzioni superiore al 160 per cento per gli enti che presentano un risultato contabile di gestione positivo e superiore al 140 per cento per gli enti che presentano un risultato contabile di gestione negativo rispetto alle entrate correnti desumibili dai titoli I,II e III fermo restando il rispetto del limite di indebitamento di cui all'art. 204 del tuel con le modifiche di cui all'art. 8 comma 1 della l. 12/11/2011 n. 183 a decorrere dall'1 gennaio 2012	SI	~~NO~~
5) Consistenza di debiti fuori bilancio riconosciuti nel corso dell'esercizio superiore al 1 per cento rispetto ai valori di accertamento delle entrate correnti (l'indice si considera negativo ove tale soglia venga superata in tutti gli ultimi tre anni)	SI	~~NO~~
6) eventuale esistenza al 31 dicembre di anticipazioni di Tesoreria non rimborsate superiori al 5 per cento rispetto alle entrate correnti	SI	~~NO~~
7) Esistenza di procedimenti di esecuzione forzata superiore allo 0,5 per cento delle spese correnti, anche se non hanno prodotto vincoli a seguito delle disposizioni di cui all'art. 159 del tuel	SI	~~NO~~
8) Ripiano squilibri in sede di provvedimento di salvaguardia di cui all'art. 193 del TUEL riferito allo stesso esercizio con misure di alienazione di beni patrimoniali e/o avanzo di amministrazione superiore al 5% dei valori della spesa corrente, fermo restando quanto previsto dall'art.1,commi 443 e 444 della l. 24/12/2012 n. 228 a decorrere dall'1/1/2013;ove sussistano i presupposti di legge per finanziare il riequilibrio in più esercizi, viene considerato al numeratore del parametro l'intero importo finanziato con misure di alienazione oltre che di avanzo di amm.ne, anche se destinato a finanziare lo squilibrio nei successivi esercizi finanziari.	SI	~~NO~~

Si attesta che i parametri suindicati sono stati determinati in base alle risultanze amministrativo-contabili dell'ente.

Punto n.1

Disavanzo di amm.ne >2,5% entrate correnti

totale entrate correnti		**174.963.925**
2,5% entrate correnti		**4.374.098**
avanzo gestione competenza	15.120.809	
avanzo applicato tit. 2	9.228.236	
	24.349.045	
rapporto B9/D4 superiore a D6	13,92	

NO

Punto n.2

Volume residui passivi TIT 1 > 50% impegni tit. 1- r. attivi R.T.

residui passivi complessivi		**22.203.585**
impegni titolo 1		127.235.810
residui attivi tit 2 cat. 2 e 3 da competenza		-16.228.501
	differenza	111.007.308
50% di 127.235.810		**55.503.654**

INDICE NO

Punto n.3

Volume spese per il personale/entrate correnti superiore 38%

spesa personale (complessiva al netto componen	**34.888.994**
escluse + componenti incluse)	
entrate correnti	**174.963.925**
entrate tit 2 per personale	2.399.028
differenza	**177.362.953**
38%	**67.397.922**

indice NO

Punto n.4

debiti di finanziamento superiore al 160% entrate correnti

debiti di finanziamento	**57.059.162,79**
entrate correnti	**174.963.924,64**
INCIDENZA %	32,61195867

PARAMETRO

NO

Punto n.5

debiti fuori bilancio superiori 1% entrate correnti

debiti fuori bilancio	**633.663**
entrate correnti	**174.963.925**
1%	**1.749.639**
risultato	0,362%

PARMETR NO

Punto n.6

ANTICIPAZIONI DI TESORERIA

PARAMETRO NO

Punto n.7

ESECUZIONI FORZATE

PARAMETRO NO

Punto n.8

RIPIANO SQUILIBRI

Spesa corrente (Assestato)	**173.377.537**
5%	**8.668.877**
Avanzo applicato a spesa corrente	**0**
incidenza	**0,00%**

PARAMETRO NO

ANNO 2014

TABELLA DEI PARAMETRI OBIETTIVI PER L'ACCERTAMENTO DELLA CONDIZIONE DI ENTE LOCALE

STRUTTURALMENTE DEFICITARIO (decreto Ministero dell'interno e Ministero dell'Economia e delle Finanze del 18 febbraio 2013)

1) Valore negativo del risultato contabile di gestione superiore in termini di valore assoluto al 2,5 per cento rispetto alle entrate correnti (a tali fini al risultato contabile si aggiunge l'avanzo di amministrazione utilizzato per le spese di investime	SI	~~NO~~
2) Volume dei residui passivi complessivi provenienti dal titolo I superiore al 50 per cento degli impegni della medesima spessa corrente (al netto del valore pari ai residui attivi da contributi e trasferimenti correnti dalla regione per funzioni delegat	SI	~~NO~~
3) Volume complessivo delle spese di personale a vario titolo rapportato al volume complessivo delle entrate correnti desumbili dai titoli I, II e III superiore al 38 per cento (al netto dei contributi regionali nonché di altri enti pubblici finalizzati a	SI	~~NO~~
4) Consistenza dei debiti di finanziamento non assistiti da contribuzioni superiore al 160 per cento per gli enti che presentano un risultato contabile di gestione positivo e superiore al 140 per cento per gli enti che presentano un risultato contabile di	SI	~~NO~~
5) Consistenza di debiti fuori bilancio riconosciuti nel corso dell'esercizio superiore al 1 per cento rispetto ai valori di accertamento delle entrate correnti (l'indice si considera negativo ove tale soglia venga superata in tutti gli ultimi tre anni)	SI	~~NO~~
6) eventuale esistenza al 31 dicembre di anticipazioni di Tesoreria non rimborsate superiori al 5 per cento rispetto alle entrate correnti	SI	~~NO~~
7) Esistenza di procedimenti di esecuzione forzata superiore allo 0,5 per cento delle spese correnti, anche se non hanno prodotto vincoli a seguito delle disposizioni di cui all'art. 159 del tuel	SI	~~NO~~
8) Ripiano squilibri in sede di provvedimento di salvaguardia di cui all'art. 193 del TUEL riferito allo stesso esercizio con misure di alienazione di beni patrimoniali e/o avanzo di amministrazione superiore al 5% dei valori della spesa corrente, fermo r	SI	~~NO~~

Si attesta che i parametri suindicati sono stati determinati in base alle risultanze amministrativo-contabili dell'ente.

Punto n.1

Disavanzo di amm.ne >2,5% entrate correnti

totale entrate correnti		**177.185.568**
2,5% entrate correnti		**4.429.639**
avanzo gestione competenza	26.636.812	
avanzo applicato tit. 2	19.622.136	
	46.258.948	
rapporto B9/D4 superiore a D6	26,11	

NO

Punto n.2

Volume residui passivi TIT 1 > 50% impegni tit. 1- r. attivi R.T.

residui passivi complessivi		**47.353.057**
impegni titolo 1		166.301.248
residui attivi tit 2 cat. 2 e 3 da competenza		-20.906.041
	differenza	145.395.208
50% di 145.395.208		**72.697.604**

INDICE NO

Punto n.3

Volume spese per il personale/entrate correnti superiore 38%

spesa personale (complessiva al netto componen	**32.812.995**
escluse + componenti incluse)	
entrate correnti	**177.185.568**
entrate tit 2 per personale	-3.025.723
differenza	**174.159.845**
38%	**66.180.741**

indice NO

Punto n.4

debiti di finanziamento superiore al 160% entrate correnti

debiti di finanziamento	**9.944.628,66**
entrate correnti	**177.185.568,35**
INCIDENZA %	5,61

PARAMETRO

NO

Punto n.5

debiti fuori bilancio superiori 1% entrate correnti

debiti fuori bilancio	**1.367.008**
entrate correnti	**177.185.568**
1%	**1.771.856**
risultato	0,772%

PARMETRO NO

Punto n.6

ANTICIPAZIONI DI TESORERIA

PARAMETRO NO

Punto n.7

ESECUZIONI FORZATE

PARAMETRO NO

Punto n.8

RIPIANO SQUILIBRI

Spesa corrente (Assestato)	**196.899.446**
5%	**9.844.972**
Avanzo applicato a spesa corrente	**0**
incidenza	**0,00%**

PARAMETRO NO

RENDICONTO GESTIONE SPERIMENTALE 2014

4. INDICATORI DI BILANCIO

CITTÀ METROPOLITANA DI FIRENZE

4. Indicatori di Bilancio

4.1. AUTONOMIA FINANZIARIA

➢**Composizione** $\frac{\text{ENTRATE TRIBUTARIE+ENTRATE EXTRATRIBUTARIE}}{\text{ENTRATE CORRENTI}}$ X 100

ANNO	ENTRATE TRIBUTARIE	ENTRATE DA TRASF.	ENTRATE EXTRAT.	ENTRATE CORRENTI	AUTONOMIA FINANZIARIA
2002	86.741.947,92	97.982.031,46	7.754.007,02	192.477.986,40	49,09%
2003	102.898.709,24	108.789.694,52	8.888.416,10	220.576.819,86	50,68%
2004	107.894.281,23	77.352.117,65	10.793.819,73	196.040.218,61	60,54%
2005	91.081.511,80	75.668.714,10	10.869.093,12	177.619.319,02	57,40%
2006	99.284.494,88	68.710.647,76	12.799.079,17	180.794.221,81	62,00%
2007	97.666.289,53	67.956.775,78	20.990.446,43	186.613.511,74	63,58%
2008	91.531.369,86	66.404.579,49	27.913.001,02	185.848.950,37	64,27%
2009	81.957.993,78	82.594.126,90	23.765.689,18	188.317.809,86	56,14%
2010	87.502.197,55	77.708.500,90	24.789.334,29	190.000.032,74	59,10%
2011	91.694.636,11	66.207.509,35	25.403.606,84	183.305.752,30	63,88%
2012	87.442.690,87	82.973.099,48	29.896.572,71	200.312.363,06	58,58%
2013	81.055.215,10	65.841.018,65	28.067.690,89	174.963.924,64	62,37%
2014	83.033.704,49	69.562.262,55	24.589.601,31	177.185.568,35	60,74%

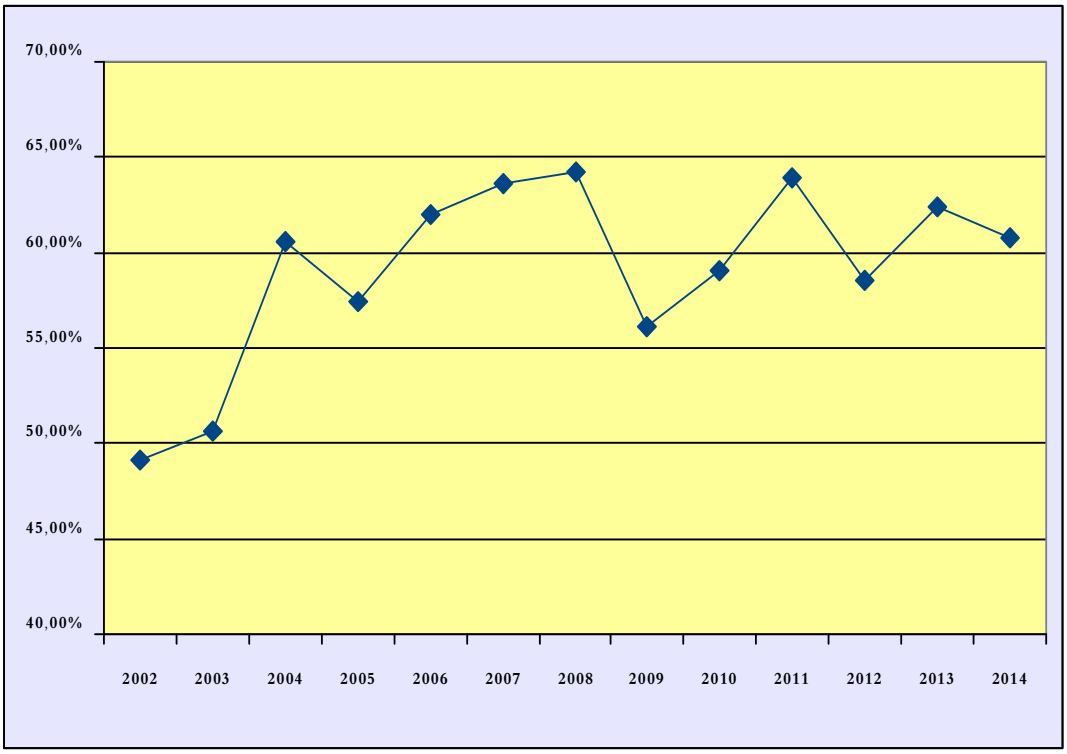

➢ **Commento**

Il grado di autonomia finanziaria nella Amministrazione Provinciale di Firenze nel 2014 registra una lieve flessione rispetto al 2013.

4.2. AUTONOMIA IMPOSITIVA

➢**Composizione** $\frac{\text{ENTRATE TRIBUTARIE}}{\text{ENTRATE CORRENTI}}$ X 100

ANNO	ENTRATE TRIBUTARIE	ENTRATE CORRENTI	AUTONOMIA IMPOSITIVA
2002	86.741.947,92	192.477.986,40	45,07%
2003	102.898.709,24	220.576.819,86	46,65%
2004	107.894.281,23	196.040.218,61	55,04%
2005	91.081.511,80	177.619.319,02	51,28%
2006	99.284.494,88	180.794.221,81	54,92%
2007	97.666.289,53	186.613.511,74	52,34%
2008	91.531.369,86	185.848.950,37	49,25%
2009	81.957.993,78	188.317.809,86	43,52%
2010	87.502.197,55	190.000.032,74	46,05%
2011	91.694.636,11	183.305.752,30	50,02%
2012	87.442.690,87	200.312.363,06	43,65%
2013	81.055.215,10	174.963.924,64	46,33%
2014	83.033.704,49	177.185.568,35	46,86%

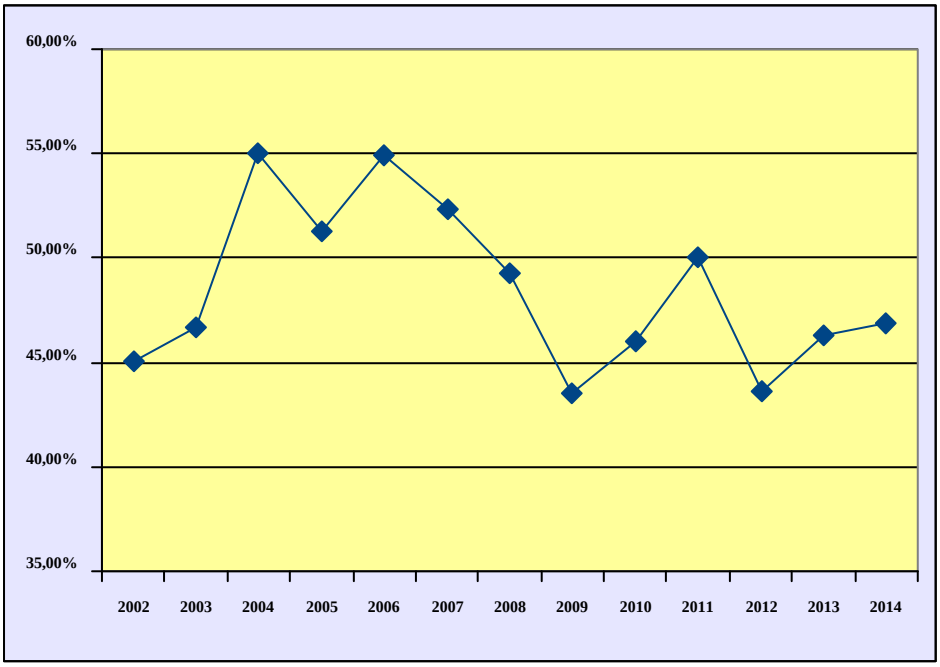

➢ Commento

L'indice di autonomia impositiva è una specificazione dell'autonomia finanziaria ed evidenzia la capacità di spesa considerando solo il gettito tributario. Questo indice era notevolmente cresciuto passando dal 45,07% del 2002 al 54,92% del 2006. Nel 2007 e nel 2008 si registra una flessione e l'indicatore passa al 52,34 ed al 49,25% La flessione registrata nel 2005 è da ritenersi accidentale e dovuta alla liberalizzazione del commercio dell'energia elettrica che ha causato una perdita di gettito a favore dell'Erario. Il bilancio di previsione nell'esercizio di riferimento è risultato capace di assorbire questa criticità finanziaria. Nel 2009 si assiste ad un brusco calo derivante dalla diminuzione drastica delle entrate tributarie. Tuttavia si ricorda che l'Ente ha ancora piena la manovra tariffaria su IPT, Tributo Ambientale ed Addizionale Energia Elettrica. Infatti dal 2008 sono state gradualmente riportate tutte le tasse e imposte al minimo previsto dalla normativa vigente. Nel 2010 anche per effetto dell'annullamento delle agevolazioni previste per l'IPT si registra un rialzo rispetto al 2009. Il trend in miglioramento prosegue anche per il 2011 mentre nel 2012 si registra un calo di circa 7 punti %, in ripresa, invece, nel 2013 e **stabile nel 2014.**

4.3. PRESSIONE FINANZIARIA

➢**Composizione** ENTRATE TRIBUTARIE + ENTRATE EXTRATRIBUTARIE
POPOLAZIONE

ANNO	ENTRATE TRIBUTARIE	ENTRATE EXTRAT.	POPOLAZIONE	Euro
2002	86.741.947,92	7.754.007,02	927.835	€ 101,85
2003	102.898.709,24	8.888.416,10	927.835	€ 120,48
2004	107.894.281,23	10.793.819,73	957.949	€ 123,90
2005	91.081.511,80	10.869.093,12	965.972	€ 105,54
2006	99.284.494,88	12.799.079,17	967.464	€ 115,85
2007	97.666.289,53	20.990.446,43	967.464	€ 122,65
2008	91.531.369,86	27.913.001,02	970.414	€ 123,09
2009	81.957.993,78	23.765.689,18	984.663	€ 107,37
2010	87.502.197,55	24.789.334,29	991.862	€ 113,21
2011	91.694.636,11	25.403.606,84	998.098	€ 117,32
2012	87.442.690,87	29.896.572,71	987.354	€ 118,84
2013	81.055.215,10	28.067.690,89	989.879	€ 110,24
2014	83.033.704,49	24.589.601,31	1.007.782	€ 106,79

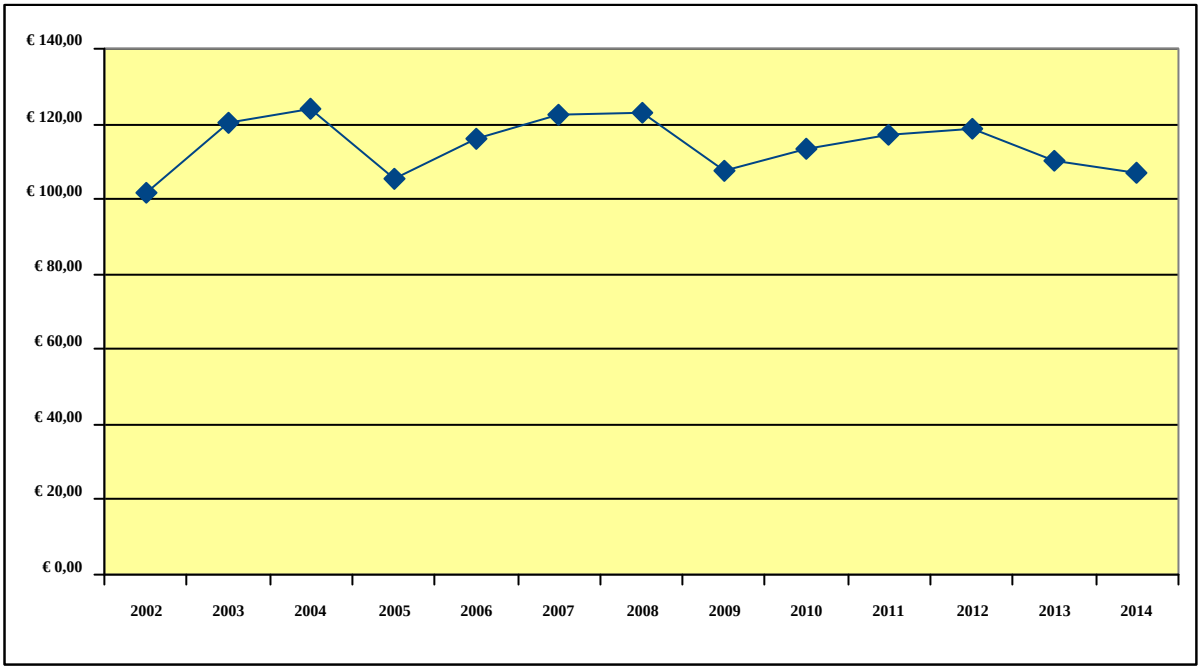

➢ **Commento**

Il livello di pressione finanziaria esercitato dalla Provincia di Firenze nel 2009 è pari a € 107,37. Questo dato è in diminuzione rispetto ai tre esercizi precedenti**.** La Provincia non fa ricorso all'aumento della manovra tariffaria per la costruzione dei propri bilanci dal 1999. A decorrere dal 2008 l'Ente ha deciso di ridurre gradualmente le tasse e le imposte gradualmente al minimo previsto dalla normativa vigente, e la diminuzione dell'indice è dovuto principalmente a questo. Tuttavia concorrono a determinare il valore dell'indice il recupero di alcune voci di entrata quali quelle derivanti da sanzioni amministrative, Cosap, canoni idrici, locazioni e soprattutto alla messa a regime degli introiti da sanzioni per violazioni del codice della strada sulla FI.PI.LI e sulle altre strade provinciali. Nel 2010 e nel 2011 sia per effetto dell'annullamento delle agevolazioni previste per l'IPT che dell'aumento delle tariffe Cosap, si registra un leggero aumento dell'indice della pressione finanziaria, che continua nel 2012 (€ 118.84) **sino a ridursi nel 2013 a € 110,24 e a € 106,79 nel 2014 .**

4.4. PRESSIONE TRIBUTARIA

➢**Composizione** ENTRATE TRIBUTARIE / POPOLAZIONE

ANNO	ENTRATE TRIBUTARIE	POPOLAZIONE	INDICE PRESSIONE
2002	86.741.947,92	927.835	€ 93,49
2003	102.898.709,24	927.835	€ 110,90
2004	107.894.281,23	957.949	€ 112,63
2005	91.081.511,80	965.972	€ 94,29
2006	99.284.494,88	967.464	€ 102,62
2007	97.666.289,53	967.464	€ 100,95
2008	91.531.369,00	970.414	€ 94,32
2009	81.957.993,78	984.663	€ 83,23
2010	87.502.197,55	991.862	€ 88,22
2011	91.694.636,11	998.098	€ 91,87
2012	87.442.690,87	987.354	€ 88,56
2013	81.055.215,10	989.879	€ 81,88
2014	83.033.704,49	1.007.782	€ 82,39

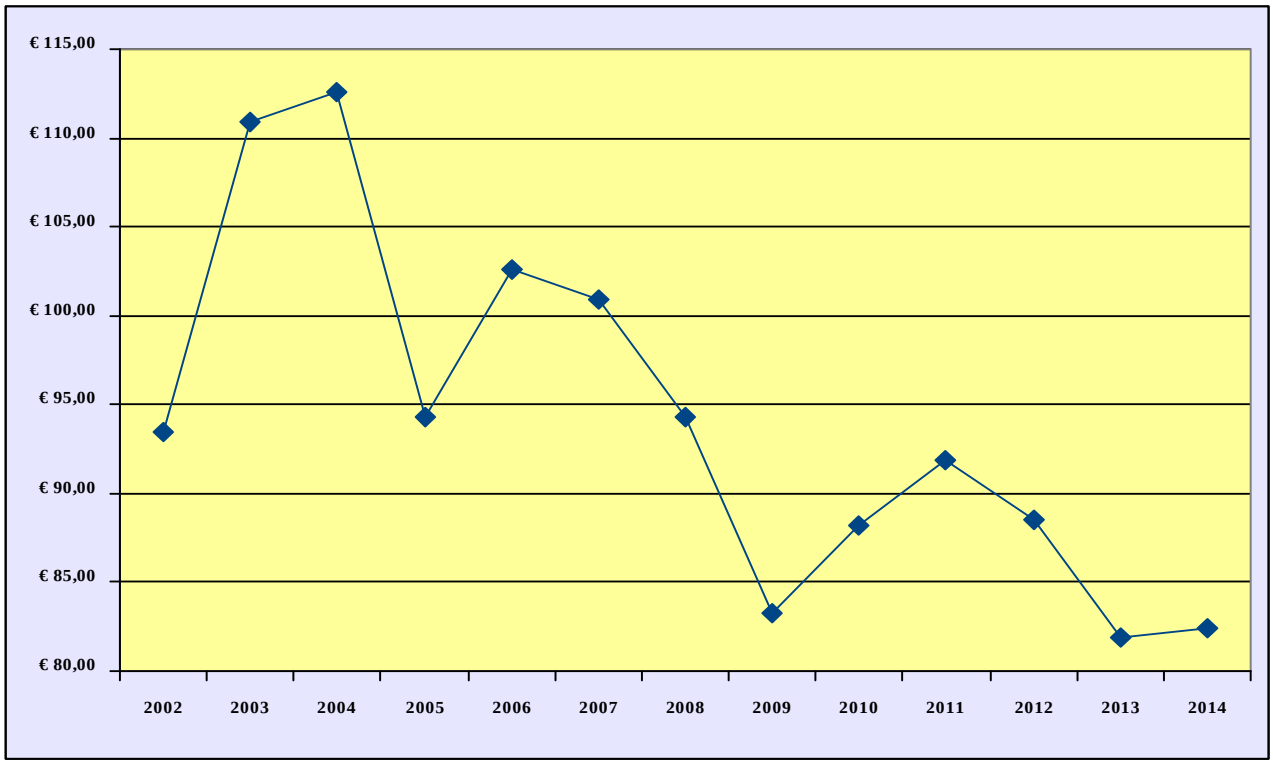

➢ **Commento**

L'indice di pressione tributaria è una specifica della previsione finanziaria e rileva l'incidenza sulla popolazione considerando solo l'entrate tributarie. Ciò conferma quindi quanto già detto evidenziando una flessione dell'incidenza sulla popolazione. **L'Ente riduce gradualmente nel 2008 la pressione tributaria agendo su imposte quali l' IPT, l'addizionale Enel e il Tributo ambientale che sono invariate dal 1999**. Come già detto la politica tributaria adottata ha ricondotto tutte le aliquote al minimo di legge a decorrere dal 2009. Dal 2010 come già detto sono state annullate le agevolazioni precedentemente previste per l'IPT che hanno portato a tutto il 2011 ad un aumento dell'indice. Nel 2012 e 2013 invece si registra un progressivo calo non **confermato dal dato del 2014.**

4.5. INTERVENTO ERARIALE

ANNO	TRASFERIMENTI STATALI	POPOLAZIONE	INTERVENTO ERARIALE PROCAPITE
2002	19.028.991,28	927.835	€ 20,51
2003	4.754.190,30	927.835	€ 5,12
2004	2.438.184,48	957.949	€ 2,55
2005	2.300.915,68	965.972	€ 2,38
2006	1.602.684,71	967.464	€ 1,66
2007	71.835,90	967.464	€ 0,07
2008	1.520.458,00	970.414	€ 1,57
2009	743.298,88	984.663	€ 0,75
2010	618.637,89	991.862	€ 0,62
2011	231.748,26	998.098	€ 0,23
2012	5.823.405,68	987.354	€ 5,90
2013	3.191.694,62	989.879	€ 3,22
2014	1.986.157,04	1.007.782	€ 1,97

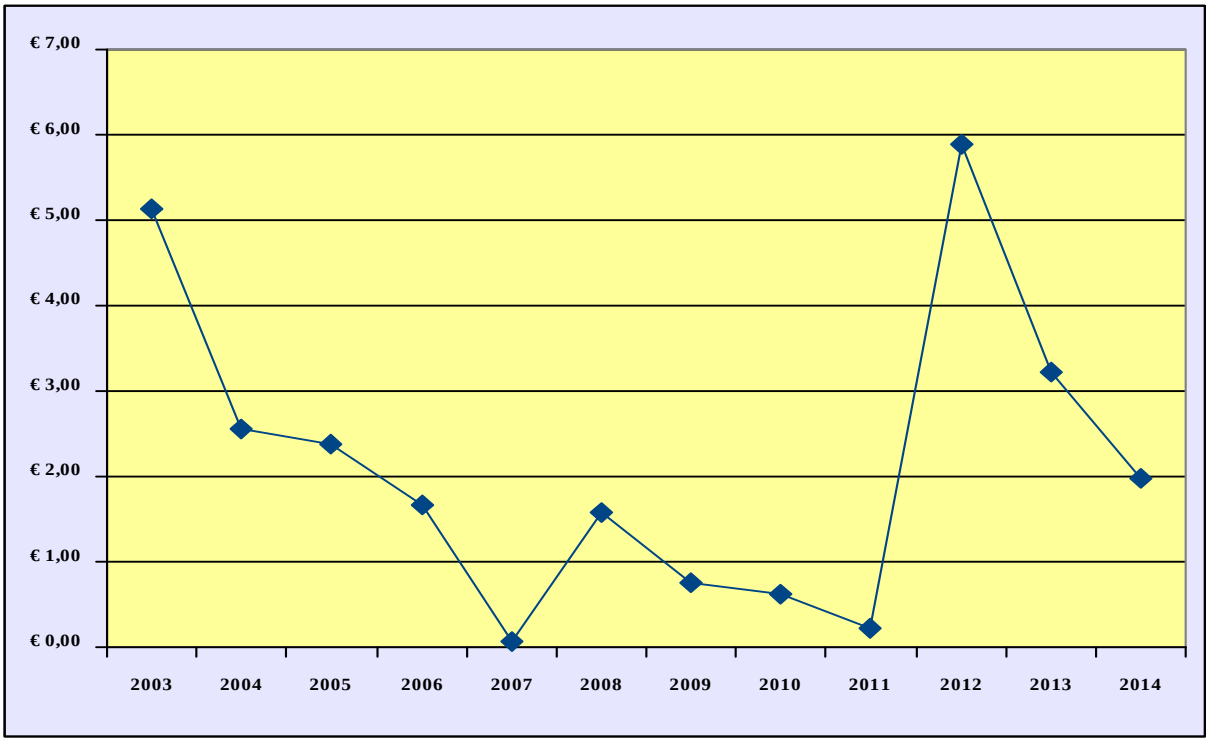

- **Commento**

L'andamento dell'intervento erariale pro-capite mostra la completa autonomia dell'ente nei confronti dello Stato avendo azzerato la dipendenza finanziaria. **Anzi dal 2008 la Provincia di Firenze risulta debitrice verso lo Stato per quanto espresso nel paragrafo relativo**. I trasferimenti statali in ottemperanza di una serie di norme in vigore dal 1999 hanno via via lasciato lo spazio alle entrate tributarie devolute in sostituzione al gettito originariamente trasferito, ovvero i trasferimenti statali si sono ridotti anche per effetto di minori spese sostenute dall'Ente, e quindi a carico dell'Erario, quali il personale ATA.

Questa performance comporta per le province in generale, e per quella di Firenze in particolare, molti vantaggi sia di autonomia decisionale che di gestione di risorse essendo le entrate tributarie più liquide rispetto al trasferimento di risorse dallo Stato. Nel 2012 l'indice registra un aumento repentino grazie a trasferimenti specifici una tantum legati al contributo per estinguere anticipatamente mutui e ad altre tipologie. Nel 2013 si ha un nuovo calo ancora più evidente nel 2014.

4.6. INTERVENTO REGIONALE

ANNO	TRASF. REGIONALI TITOLO 2 CAT. 02	TRASF. REGIONALI TITOLO 2 CAT. 03	TRASF. REGIONALI TITOLO 4 CAT. 03	TOTALE	POPOLAZIONE	INTERVENTO REGIONALE PROCAPITE
2002	17.636.635,00	55.119.905,48	3.065.343,63	75.821.884,11	927.835	€ 81,72
2003	16.203.631,71	84.017.400,98	90.295.723,91	190.516.756,60	927.835	€ 205,33
2004	15.218.956,00	56.358.267,75	111.762.969,43	183.340.193,18	957.949	€ 191,39
2005	15.101.133,02	55.379.635,98	6.261.453,63	76.742.222,63	965.972	€ 79,45
2006	11.990.438,19	51.688.598,43	12.639.285,77	76.318.322,39	967.464	€ 78,88
2007	16.363.551,83	47.743.026,78	2.961.646,57	67.068.225,18	967.464	€ 69,32
2008	14.819.728,00	45.597.008,00	7.884.884,00	68.301.620,00	970.414	€ 70,38
2009	15.019.856,42	62.292.053,76	15.427.273,70	92.739.183,88	984.663	€ 94,18
2010	13.320.451,87	57.830.743,01	24.486.293,37	95.637.488,25	991.862	€ 96,42
2011	9.038.084,63	52.660.409,29	27.213.331,57	88.911.825,49	998.098	€ 89,08
2012	9.433.220,96	47.432.397,31	26.967.345,48	83.832.963,75	987.354	€ 84,91

ANNO	TRASF. DA AMMINISTRAZIONI LOCALI TITOLO 2 LIV. 2010102	TOTALE	POPOLAZIONE	INTERVENTO REGIONALE PROCAPITE
2013	62.614.330,35	62.614.330,35	989.879	€ 63,25
2014	66.286.105,51	66.286.105,51	1.007.782	€ 65,77

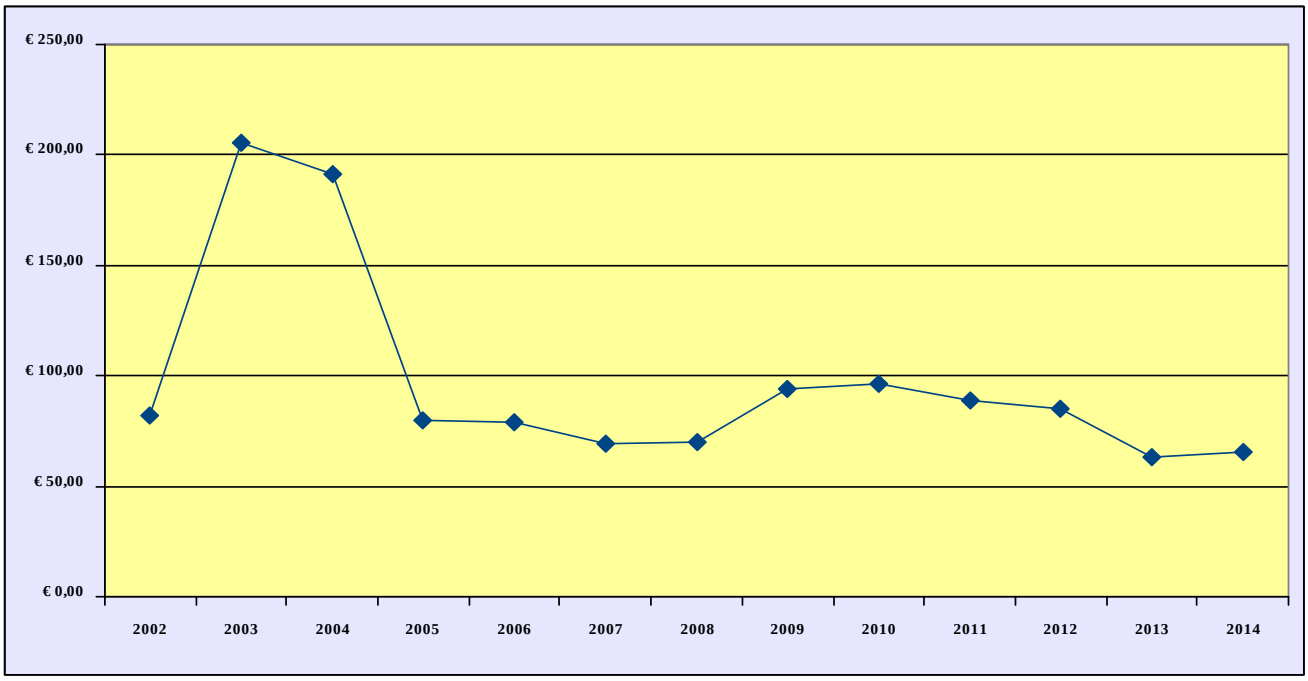

- **Commento**

L'indice dell'ammontare delle risorse regionali per ogni abitante è caratterizzato da trasferimenti per nuove deleghe quali la difesa del suolo, la viabilità ed il TPL.
In particolare queste risorse vengono trasferite sulla base di Accordi di programma e Protocolli di Intesa tra il 2003 ed il 2004, anno in cui si registrano punte di performance molto elevate.
I trasferimenti correnti riferiti allo storico di funzioni trasferite sono invece coerenti nel periodo 2002/2008 : F.P., Agricoltura, Caccia, Ambiente, Cultura, Turismo, sviluppo Economico.
L'incremento del 2010 è dovuto anche all'incremento dei trasferimenti in c/capitale. Nel 2011 invece, a causa dei tagli effettuati, si registra un ridimensionamento che si mantiene costante nel 2012. Nel 2013 subisce un ulteriore drastico calo confermato anche nel 2014. Quest'indice mostra l'importante relazione tra i due livelli istituzionali Regione/Provincia e quindi con i cittadini.

4.7. INCIDENZA RESIDUI ATTIVI

ANNO	RESIDUI ATTIVI	Residuo Tit. 6	ACCERTAMENTI	Accertamenti Tit.6	INCIDENZA RESIDUI ATTIVI
2002	176.296.956,78	1.322.668,01	225.782.465,40	19.711.974,51	78,08%
2003	271.406.772,89	4.533.661,49	342.157.071,75	12.843.015,29	79,32%
2004	360.345.130,15	1.567.612,16	346.203.296,08	15.587.387,82	104,08%
2005	391.944.056,16	1.832.085,54	241.286.218,25	10.288.281,64	162,44%
2006	401.754.661,53	1.105.915,97	249.054.052,94	13.219.004,37	161,31%
2007	214.342.963,31	725.470,33	220.552.279,68	13.318.160,95	97,18%
2008	183.258.840,00	144.188,00	287.947.900,00	11.849.608,00	63,64%
2009	148.310.373,09	130.444,81	272.596.581,78	10.994.346,04	54,41%
2010	158.078.645,62	10.137.707,15	293.972.675,91	20.685.492,06	53,77%
2011	115.155.339,58	133.271,14	224.218.050,38	10.041.564,21	51,36%
2012	118.848.801,90	166.730,19	226.460.869,92	9.895.649,25	52,48%

ANNO	RESIDUI ATTIVI	Residuo Liv.902	ACCERTAMENTI	Accertamenti Liv.902	INCIDENZA RESIDUI ATTIVI
2013	68.687.746,89	106.173,11	223.124.073,11	2.885.374,06	30,78%
2014	47.353.056,57		196.605.006,24		24,09%

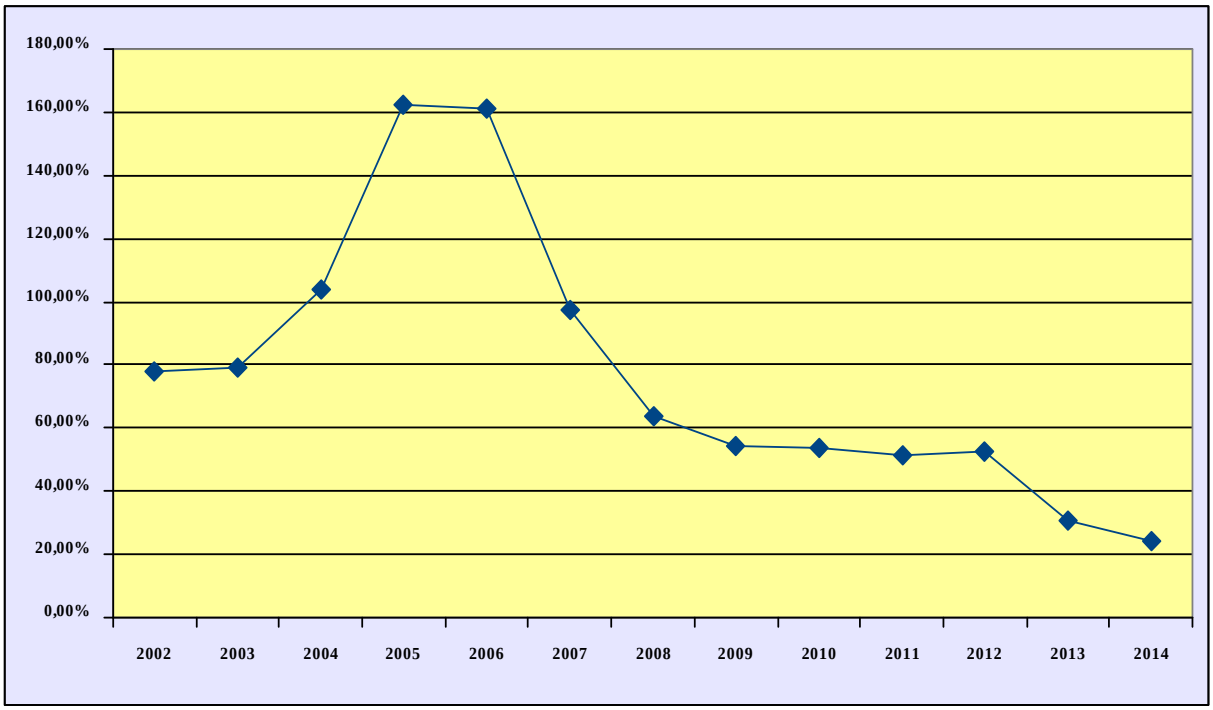

- **Commento**

L'incidenza dei residui attivi sugli accertamenti di competenza rileva un netto miglioramento nel 2013 per effetto della riscossione dei residui vetusti dello stato e per effetto dell'applicazione del principio della competenza potenziata. Il trend positivo prosegue anche nel 2014.

4.8. INCIDENZA RESIDUI PASSIVI

➢**Composizione** $\frac{\text{TOTALE RESIDUI PASSIVI}}{\text{TOTALE IMPEGNI DI COMPETENZA}}$ X 100

ANNO	RESIDUI PASSIVI	IMPEGNI	INCIDENZA RESIDUI
2002	280.277.928,11	226.758.674,43	123,60%
2003	411.617.384,75	344.516.905,81	119,48%
2004	491.268.806,10	345.641.174,10	142,13%
2005	508.242.191,22	245.749.037,24	206,81%
2006	502.692.074,53	261.890.776,17	191,95%
2007	327.104.977,05	228.350.377,84	143,25%
2008	257.823.359,11	298.173.101,88	86,47%
2009	234.832.599,14	281.618.590,39	83,39%
2010	235.532.169,32	301.511.546,77	78,12%
2011	200.759.620,55	230.907.387,44	86,94%
2012	66.692.697,91	212.191.619,04	31,43%
2013	24.845.177,83	202.727.920,03	12,26%
2014	35.896.515,79	237.659.016,72	15,10%

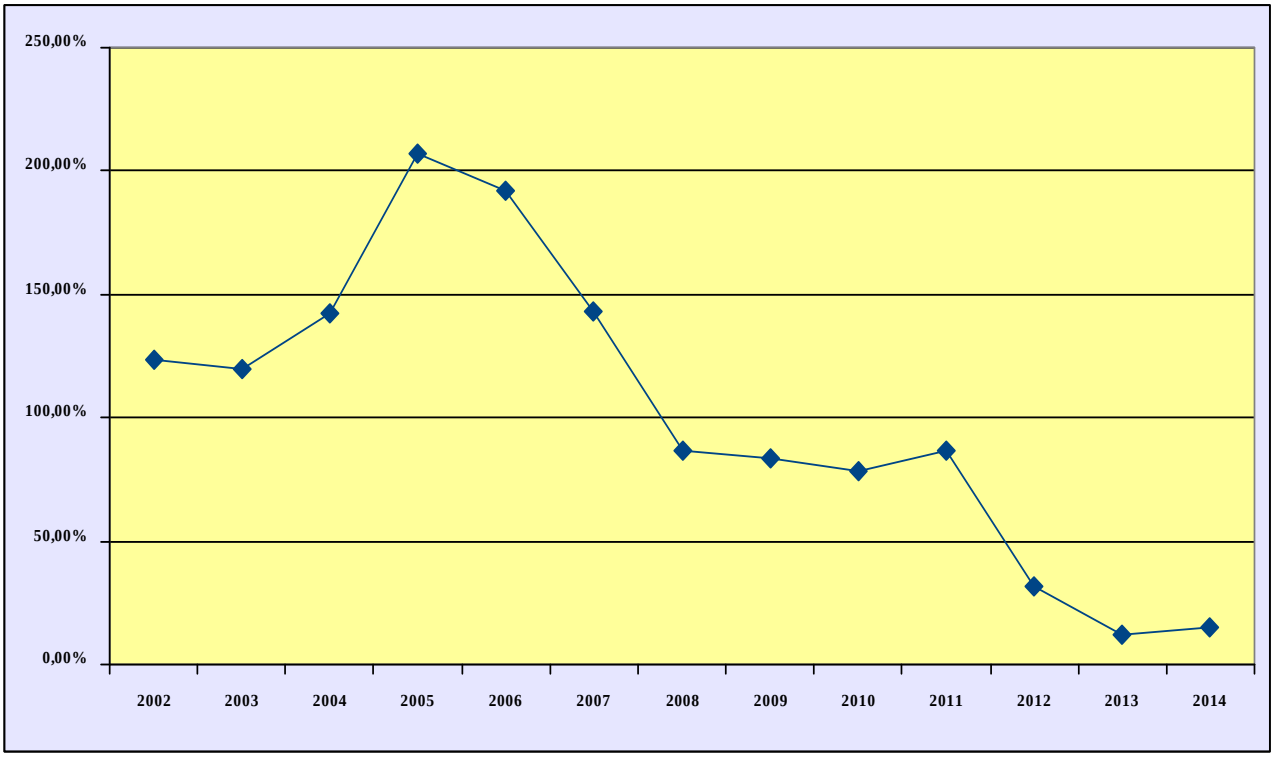

➢ **Commento**

L'incidenza dei residui passivi sugli impegni di competenza rileva un netto miglioramento nel 2013 per effetto dell'applicazione del principio della competenza potenziata. Il dato del 2014 risulta sostanzialmente stabile.

4.9. INDEBITAMENTO LOCALE PRO CAPITE

➢**Composizione** RESIDUI DEBITI MUTUI
POPOLAZIONE

ANNO	RESIDUI DEBITI MUTUI	POPOLAZIONE	INTERVENTO REGIONALE PROCAPITE
2002	120.422.437,79	927.835	€ 125,71
2003	123.514.603,49	927.835	€ 128,94
2004	134.155.118,00	957.949	€ 138,67
2005	158.900.168,00	965.972	€ 164,50
2006	182.832.487,00	967.464	€ 188,98
2007	176.376.985,90	967.464	€ 182,31
2008	172.269.413,00	970.414	€ 177,52
2009	158.756.075,00	984.663	€ 161,23
2010	145.927.016,00	991.862	€ 147,12
2011	115.769.632,96	998.098	€ 115,99
2012	78.155.181,20	987.354	€ 79,16
2013	57.059.162,41	989.879	€ 57,64
2014	9.944.628,66	1.007.782	€ 9,87

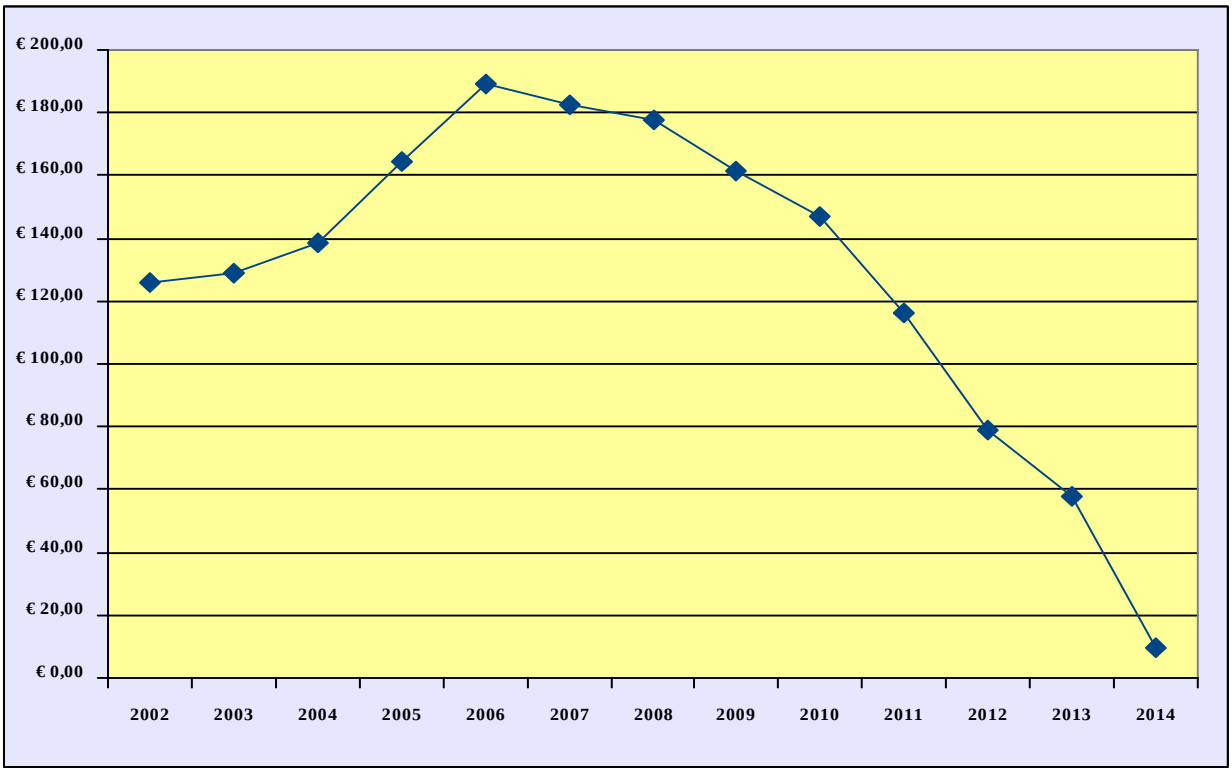

➢ **Commento**

L'indebitamento locale pro-capite è aumentato del 48,92% nel 2007 rispetto al quinquennio precedente (2002). Importante tuttavia è l'inversione di tendenza che comincia a registrarsi nel 2007 e prosegue negli anni successivi, grazie alle politiche oculate precisamente mirate alla riduzione dell'indebitamento, messe in atto dall'Amministrazione. A fine 2012 si registra un livello dell'indice nettamente inferiore al 2002. Soltanto rispetto al 2011 la diminuzione è stata circa di 35 euro procapite, di ulteriori € 20 circa nel 2013 e di altri 48 € nel 2014.

4.10. VELOCITA' RISCOSSIONE ENTRATE PROPRIE

ANNO	RISCOSSO TIT. I	RISCOSSO TIT.III	TOTALE RISCOSSO	ACCERTATO TIT.I	ACCERTATO TIT. III	TOTALE ACCERTATO	GRADO VELOCITA'
2002	77.649.415,54	4.053.235,13	81.702.650,67	86.741.947,92	7.754.007,02	94.495.954,94	86,46%
2003	93.285.297,14	5.327.118,44	98.612.415,58	102.898.709,24	8.888.416,10	111.787.125,34	88,21%
2004	98.885.350,09	7.519.608,02	106.404.958,11	107.894.281,23	10.793.819,73	118.688.100,96	89,65%
2005	82.065.300,53	8.345.704,36	90.411.004,89	91.081.511,80	10.869.093,12	101.950.604,92	88,68%
2006	91.147.608,13	9.984.722,41	101.132.330,54	99.284.494,88	12.799.079,17	112.083.574,05	90,23%
2007	89.423.713,95	16.432.129,23	105.855.843,18	97.666.289,53	20.990.446,43	118.656.735,96	89,21%
2008	84.535.513,00	24.339.842,00	108.875.356,00	91.531.369,00	27.913.001,00	119.444.370,00	91,15%
2009	75.509.460,49	20.754.905,09	96.264.365,58	81.957.993,78	23.765.689,18	105.723.682,96	91,05%
2010	80.385.392,14	21.385.766,77	101.771.158,91	87.502.197,55	24.789.334,29	112.291.531,84	90,63%
2011	91.641.533,01	22.563.981,24	114.205.514,25	91.694.636,11	25.403.606,84	117.098.242,95	97,53%
2012	86.201.606,49	17.530.402,06	103.732.008,55	87.412.374,77	25.409.560,95	112.821.935,72	91,94%
2013	81.019.522,59	16.602.751,54	97.622.274,13	81.055.215,10	28.067.690,89	109.122.905,99	89,46%
2014	82.993.718,57	17.982.210,97	100.975.929,54	83.033.704,49	24.589.601,31	107.623.305,80	93,82%

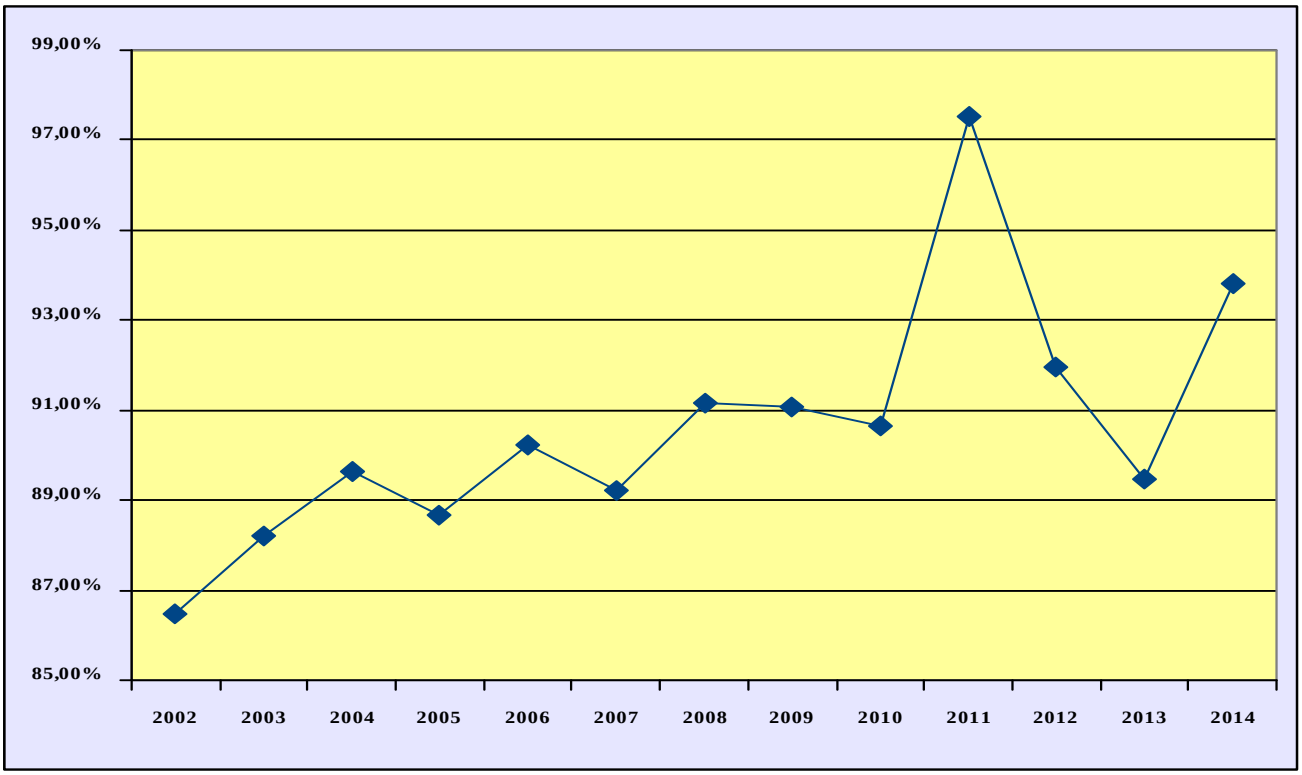

- **Commento**

La velocità di riscossione delle entrate proprie evidenzia la crescita di efficienza in termini di rapidità di riscossione delle entrate correnti che passa progressivamente dall'86,46% del 2002 al 91,5% del 2009 mantenendosi sostanzialmente invariato nel 2010 dove si registra un 90,63%. Nel 2011 si registra un netto miglioramento, che però si riannulla nel corso del 2012 e continua nel trend negativo nel 2013. Nel 2014 si registra un'inversione di tendenza con il dato che si assesta al 93,82%

Questo indicatore, se raffrontato con quello analogo della velocità di gestione delle spese correnti, anch'esso positivo in termini di evoluzione di efficienza, manifesta tuttavia performance migliori che garantiscono giacenze di liquidità che precludono a criticità di flussi di cassa e quindi al ricorso ad anticipazioni di cassa.

4.11. RIGIDITA' SPESA CORRENTE

ANNO	SPESE PERSONALE	AMMORT. MUTUI QUOTA CAPITALE	AMMORT. MUTUI QUOTA INTERESSI	TOTALE	TOTALE ACCERTATO TITOLO I II III	RIGIDITA' della SPESA
2002	27.114.213,99	4.776.462,09	6.788.680,83	38.679.356,91	192.477.986,40	20,10%
2003	30.026.086,58	5.255.328,67	6.915.642,11	42.197.057,36	220.576.819,86	19,13%
2004	32.673.584,90	5.802.345,00	6.926.569,66	45.402.499,56	196.040.218,61	23,16%
2005	34.129.076,01	6.292.170,98	6.894.621,88	47.315.868,87	177.619.319,02	26,64%
2006	35.059.247,23	6.773.496,70	7.413.878,64	49.246.622,57	180.794.221,81	27,24%
2007	36.911.577,26	12.158.894,85	8.359.219,93	57.429.692,04	186.613.511,74	30,77%
2008	37.824.381,00	12.470.853,00	8.253.215,00	58.548.449,00	185.848.949,00	31,50%
2009	38.149.703,18	12.146.014,09	7.793.307,85	58.089.025,12	188.317.809,86	30,85%
2010	37.720.982,14	19.937.098,64	7.068.452,98	64.726.533,76	190.000.032,74	34,07%
2011	35.171.248,62	19.381.560,51	5.944.561,68	60.497.370,81	183.305.752,30	33,00%
2012	32.955.345,48	37.023.873,63	4.231.747,30	74.210.966,41	183.196.154,99	40,51%
2013	32.629.825,56	20.929.935,48	3.115.313,91	56.675.074,95	174.963.924,64	32,39%
2014	30.835.732,46	40.305.674,67	1.863.851,21	73.005.258,34	177.185.568,35	41,20%

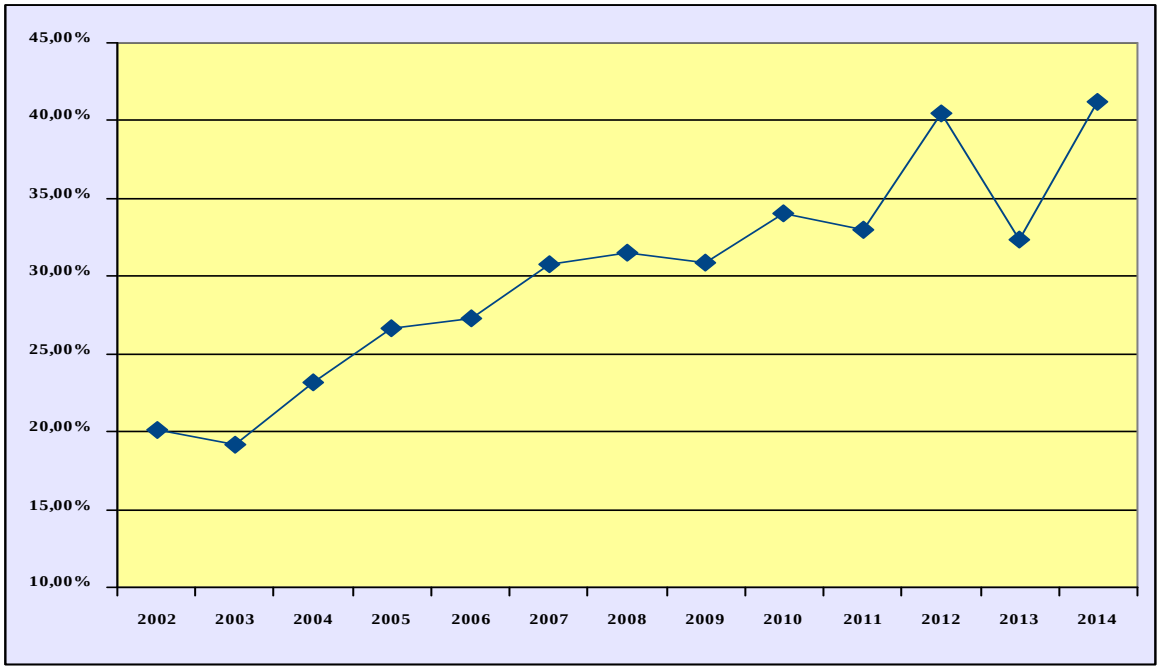

- **Commento**

La rigidità della spesa corrente mostra quanta parte delle entrate correnti sia assorbita dalla spesa rigida:Personale + rimborso mutui (Q.C. + Q.I.).

L'incidenza aumenta sensibilmente passando dal 20,10% del 2002 al 34,07%n del 2010. L'Ente tuttavia è riuscito ad assorbire questa rigidità controllando l'altra spesa corrente ottenendo la ottimizzazione delle spese di funzionamento dell'Ente e non ha ricorso a manovre tariffarie per il riassorbimento della crescente rigidità. Si segnala che per gli anni 2007 – 2010 è iscritta al titolo III della spesa anche la quota di estinzione mutui (circa 4 milioni ogni esercizio per gli anni 2007-2009,11.200mila per il 2010 e per circa 20 milioni nel 2011) finanziata con avanzo di amministrazione e proventi da alienazioni e quindi l'indice si innalza notevolmente non trovando tali spese correnti rispondenza tra gli accertamenti di entrate correnti. L'indice peggiora ulteriormente nel corso del 2012, mentre migliora nel 2013. Nel 2014 l'Ente ha provveduto a estinguere mutui con una spesa complessiva di circa 37 milioni di euro che ha prodotto l'innalzamento del dato percentuale, ma, nello stesso tempo, una drastica riduzione dell'indebitamento con benefici in termini di riduzione di spesa, per il rimborso delle quote di capitale e per gli interessi relativi alle rate di ammortamento quantificabili in circa 3 milioni di euro ogni anno.

4.12. VELOCITA' DI GESTIONE SPESE CORRENTI

ANNO	PAGAMENTI	IMPEGNI	VELOCITA' GESTIONE
2002	85.453.083,86	152.359.274,60	56,09%
2003	87.108.013,54	156.822.882,55	55,55%
2004	95.426.809,75	156.238.975,60	61,08%
2005	83.348.797,62	151.235.085,76	55,11%
2006	99.719.338,25	153.178.556,16	65,10%
2007	116.940.172,47	158.826.546,43	73,63%
2008	129.518.224,00	165.609.714,00	78,21%
2009	124.489.081,86	170.111.655,79	73,18%
2010	121.195.223,13	170.458.415,65	71,10%
2011	113.418.641,42	161.220.274,17	70,35%
2012	106.861.809,72	150.338.030,12	71,08%
2013	109.532.367,24	127.235.809,86	86,09%
2014	136.370.132,64	166.301.248,41	82,00%

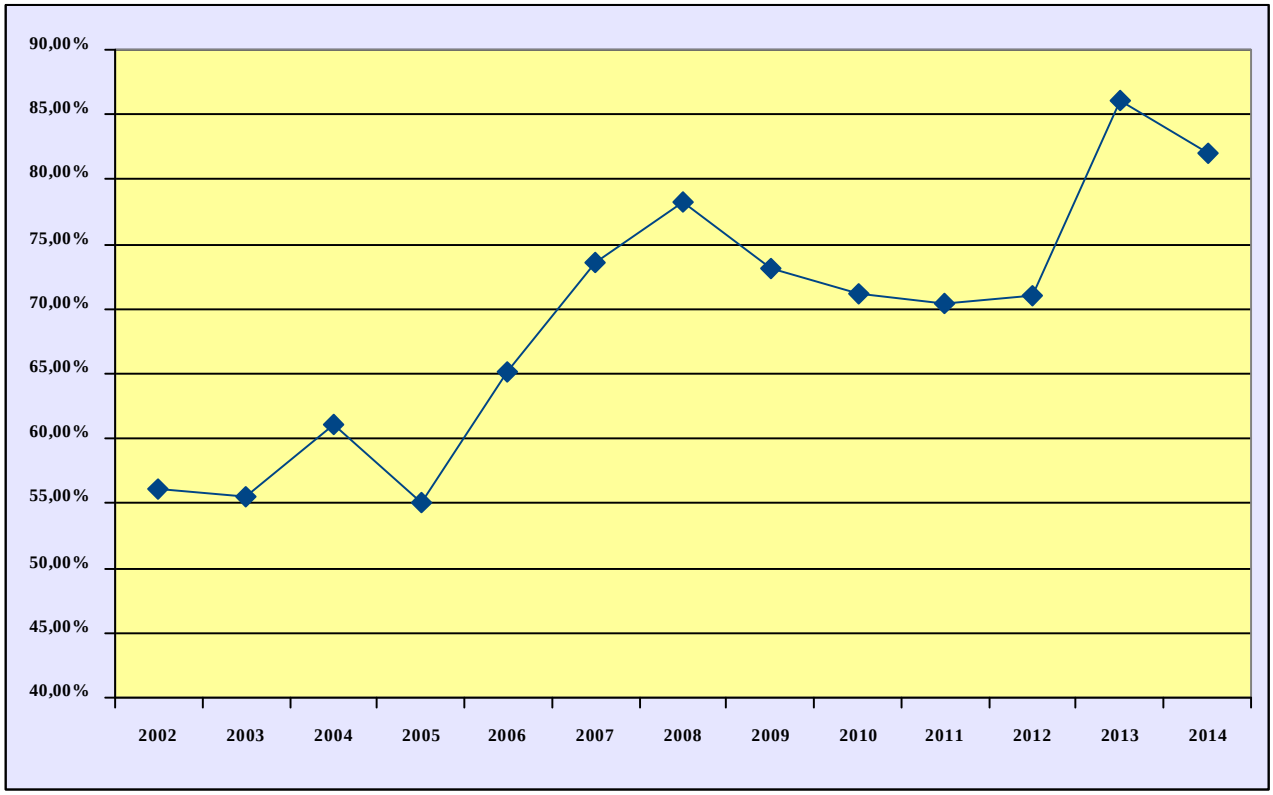

- **Interpretazione**

La velocità di gestione delle spese correnti rileva la crescita di efficienza dell'Ente in termini di rapidità nei pagamenti in rapporto agli impegni.
Il dato migliora del 17,17% dal 2002 ove era pari al 56,09% al 2008 che è risultato essere del 78,21%. Nel 2010 e nel 2011 si registra una leggera flessione, mentre nel 2012 risale leggermente, mentre migliora decisamente nel 2013. Nel 2014 si registra una leggera flessione con il dato che si assesta al 82,00%
La propensione dell'Ente risulta tuttavia, come già evidenziato, più accelerata nel settore delle riscossioni con evidenti vantaggi di liquidità.
Questi due indicatori sono comunque stati influenzati nel tempo dalle politiche del Patto di Stabilità Interno, politiche che hanno portato nel tempo al raggiungimento degli obiettivi previsti.

RENDICONTO GESTIONE SPERIMENTALE 2014

5. INDICATORI FINANZIARI TABELLA RIASSUNTIVA

CITTÀ METROPOLITANA DI FIRENZE

5. “Indicatori Finanziari”- tabella riassuntiva

		2009	2010	2011	2012	2013	2014
Autonomia finanziaria	Titolo I + Titolo III / Titolo I + II + III x 100	56,14%	59,10%	63,88%	58,58%	62,37%	60,74%
Autonomia impositiva	Titolo I / Titolo I + II + III x 100	43,52%	46,05%	50,02%	43,65%	46,33%	46,86%
Pressione finanziaria	Titolo I + Titolo III / Popolazione	€ 107,37	€ 113,21	€ 117,32	€ 118,84	€ 110,24	€ 106,79
Pressione tributaria	Titolo I / Popolazione	€ 83,23	€ 88,22	€ 91,87	€ 88,56	€ 81,88	€ 82,39
Intervento erariale	Trasferimenti statali / Popolazione	€ 0,75	€ 0,62	€ 0,23	€ 5,90	€ 3,22	€ 1,97
Intervento regionale	Trasferimenti regionali / Popolazione	€ 94,18	€ 96,42	€ 89,08	€ 84,91	€ 63,25	€ 65,77
Incidenza residui attivi	Totale residui attivi / Totale accertamenti di competenza x 100	54,41%	53,77%	51,36%	52,48%	30,78%	24,09%
Incidenza residui passivi	Totale residui passivi / Totale impegni di competenza x 100	83,39%	78,12%	86,94%	31,43%	12,25%	15,10%
Indebitamento locale pro capite	Residui debiti mutui / Popolazione	€ 161,22	€ 147,12	€ 115,99	€ 79,16	€ 57,64	€ 9,87
Velocità riscossione entrate	Riscossione Titolo I + III	91,05%	90,63%	97,53%	91,94%	89,46%	93,82%

proprie	_____ Accertamenti Titolo I + III						
Rigidità spesa corrente	Spese personale+Quote ammortamento mutui Totale entrate Tit. I + II + III x 100	30,85%	34,07%	33,00%	40,51%	32,39%	41,20%
Velocità gestione spese correnti	Pagamenti Tit. I competenza _____ Impegni Tit. I competenza	73,18%	71,10%	70,35%	71,08%	86,09%	82,00%
Redditività del patrimonio	Entrate patrimoniali _____ Valore patrimoniale disponibile x 100	115,45%	97,71%	128,91%	115,19%	0,37%	n.d.
Patrimonio pro capite	Valori beni patrimoniali indisponibili _____ Popolazione	€ 97,63	€ 93,99	€ 89,15	€ 87,06	n.d.	n.d.
Patrimonio pro capite	Valori beni patrimoniali disponibili _____ Popolazione	€ 4,78	€ 4,57	€ 3,46	€ 3,72	€ 237,61	n.d.
Patrimonio pro capite	Valore beni demaniali _____ Popolazione	€ 137,93	€ 132,65	€ 131,69	€ 132,96	€ 131.56	n.d.
Rapporto dipendenti/popolazione	Dipendenti _____ Popolazione	0,0009	0,0009	0,0009	0,0009	0,0009	0,0009

RENDICONTO GESTIONE SPERIMENTALE 2014

6. INDICATORI DI TEMPESTIVITA' DEI PAGAMENTI

CITTÀ METROPOLITANA DI FIRENZE

6. Tempestività dei pagamenti

La provincia di Firenze si pone come obiettivo di ente di mettere in pratica ogni concreta azione al fine di assicurare il rispetto delle seguenti norme di cui:

- al Decreto Legge n. 78 del 1/7/2009 ad oggetto "**Provvedimenti anticrisi, nonché proroga dei termini della partecipazione italiana a missioni internazionali"**, convertito con modificazioni in L. n. 102 del 3 agosto 2009. Si richiama a tal fine la **Deliberazione di Giunta Provinciale 193 del 22/09/2009 (citata ed allegata a tutti i referti delle annualità 2009-2012)**, con la quale, tra l'altro, ha preso atto che "….. *questo Ente si è già dotato delle misure organizzative idonee a provvedere tempestivamente ai pagamenti, ottemperando così a quanto previsto dal comma 1, punti 1 e 2 dell'articolo 9 del D.L. 78 del 01/07/2009 convertito con modificazioni in Legge 102 del 03/08/2009*";

- al Decreto Legislativo del 9 novembre 2012 n. 192 "Modifiche al decreto legislativo 9 ottobre 2002, n. 231, per l'integrale recepimento della direttiva 2011/7/UE relativa alla lotta contro i ritardi di pagamento nelle transazioni commerciali, a norma dell'articolo 10, comma 1, della legge 11 novembre 2011, n. 180.", il quale prevede il pagamento delle fatture a **trenta giorni dalla data di ricevimento della fattura** (*Art. 1 […] comma 2. Salvo quanto previsto dai commi 3, 4 e 5, ai fini della decorrenza degli interessi moratori si applicano i seguenti termini:trenta giorni dalla data di ricevimento da parte del debitore della fattura o di una richiesta di pagamento di contenuto equivalente. Non hanno effetto sulla decorrenza del termine le richieste di integrazione o modifica formali della fattura o di altra richiesta equivalente di pagamento;).*

Al fine di monitorare l'effettivo impegno delle suddette norme da parte di tutte le direzioni coinvolte in tutte le fasi relative al pagamento delle fatture la Provincia di Firenze effettua un monitoraggio costante sulla tempestività dei pagamenti.

MONITORAGGIO 2014

Tempistica emissione dei mandati di pagamento

TEMPO MEDIO DEI PAGAMENTI 2014: 33,36 GIORNI

(dalla data di registrazione al mandato)

1) Tempistica calcolata dalla **data di registrazione della fattura** alla data di emissione del mandato suddivisa per annualità

	2011	2012	2013	2014
Media giorni dalla data di registrazione della fattura alla data mandato	60,68	46,31	37,56	33,36

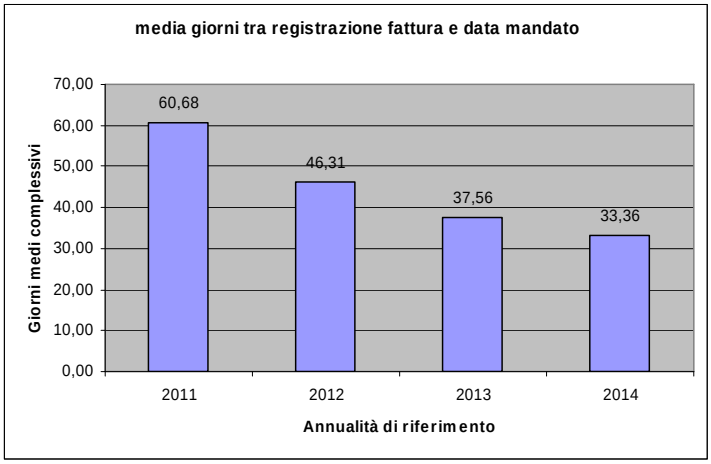

2) Tempistica calcolata dalla **data della fattura** alla data di emissione del mandato suddivisa per annualità

	2011	2012	2013	2014
Media giorni dalla data della fattura alla data mandato	126,23	84,01	67,83	56,17

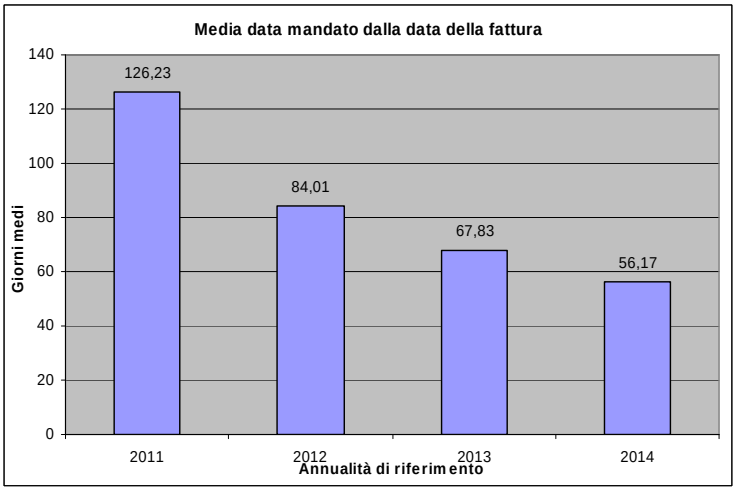

3) Tempestività dei pagamenti dalla **data di registrazione della fattura** alla data di emissione del mandato misurata in giorni per direzione annualità 2013/2014

DIREZIONE		**gg. medi 2013**	**gg. medi 2014**
22	DIREZIONE CULTURA E BIBLIOTECHE	39,22	92,22
47	DIREZIONE VIABILITA'	75,36	73,63
55	DIREZIONE GRANDI ASSI VIARI	78,55	72,83
44	DIREZIONE GESTIONE IMMOBILI	59,23	54,44
46	DIREZIONE AGRICOLTURA	37,85	47,94
18	DIREZIONE SOCIALE E COOPERAZIONE INTERNAZIONALE	24,64	47,13
2	DIREZIONE DIFESA DEL SUOLO E PROTEZIONE CIVILE	54,54	46,36
87	POLIZIA PROVINCIALE	39,04	43,57
54	DIREZIONE AVVOCATURA	25,67	41,80
53	DIREZIONE SERVIZI FINANZIARI	45,82	37,59
37	UFFICIO DI GABINETTO	43,94	37,27
14	P.O. SVILUPPO SISTEMA INFORMATIVO PROVINCIALE E PROGETTI D'INNOVAZIONE TECNOLOGICA	51,75	34,27

63	SERVIZI DISTACCATI EMPOLESE VALDELSA	16,45	34,26
45	DIREZIONE AMBIENTE	36,68	30,77
85	DIREZIONE ORGANIZZAZIONE - VICE SEGRETERIA GENERALE	42,44	27,82
65	SEGRETERIA GENERALE	23,35	25,22
17	DIREZIONE LAVORO	30,53	24,83
88	P.O. SICUREZZA SUI LUOGHI DI LAVORO	-	24,38
41	DIREZIONE SVILUPPO ECONOMICO E PROGRAMMAZIONE	32,72	23,43
11	GARE E CONTRATTI	98,65	22,65
19	DIREZIONE FORMAZIONE	21,88	21,10
51	DIREZIONE ECONOMATO E PROVVEDITORATO	38,73	20,62
90	DIREZIONE ISTRUZIONE E SPORT	61,51	19,92
1	DIREZIONE URBANISTICA	47,38	15,83
84	DIREZIONE TPL	21,78	14,56
43	UFFICIO DEL CONSIGLIO	41,17	14,07
33	DIREZIONE PATRIMONIO ESPROPRI	35,77	13,97
39	URP E-GOVERNMENT QUOTIDIANO MET	66,40	13,33
6	DIRETTORE GENERALE	69,96	-
15	DIREZIONE ENERGIE ALTERNATIVE	40,00	-

Dato relativo a tutto il 2013

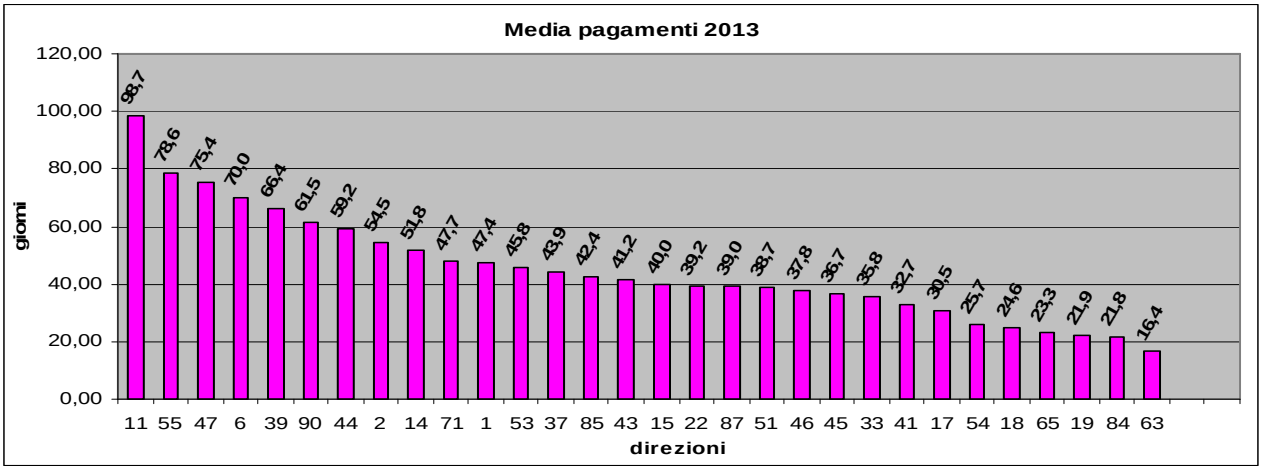

Dato al 09/01/2015

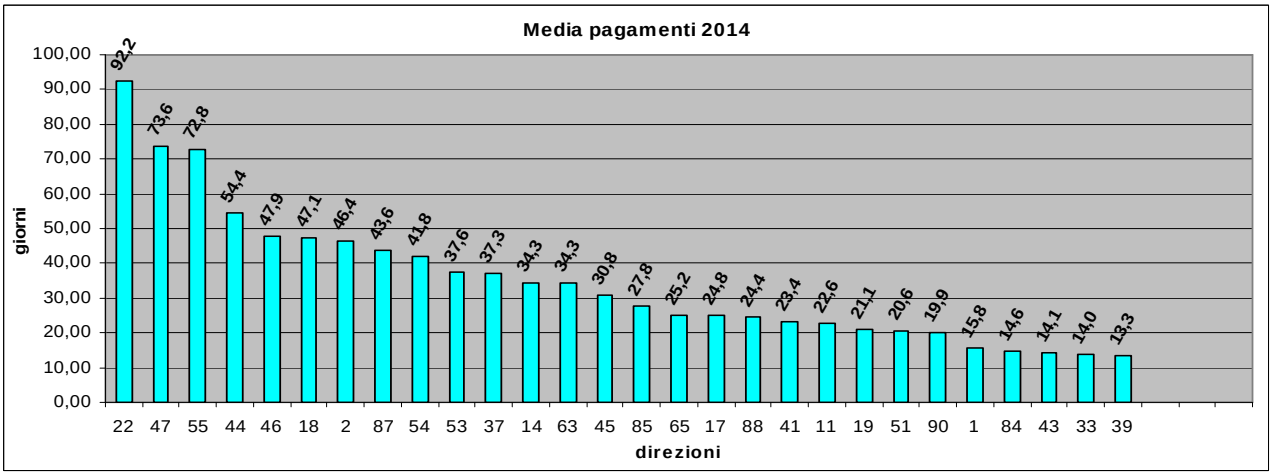

Nel corso dell'anno 2014 l'Ente ha poi approntato le procedure necessarie ad adeguarsi a quanto previsto dall'art 25 del Decreto Legge 24 aprile 2014, n. 66, recante *"Misure urgenti per la competitività e la giustizia sociale"* , che ha anticipato al 31 marzo 2015 il termine di decorrenza degli obblighi di

fatturazione elettronica per le amministrazioni centrali di cui all'articolo 6, comma 3, del decreto del Ministro dell'economia e delle finanze del 3 aprile 2013, n. 55. Si tratta del secondo decreto attuativo della Legge n. 244 del 2007 (ovvero la norma che ha istituito l'obbligo di fatturazione elettronica verso la Pubblica Amministrazione.), che rappresenta il regolamento che definisce il processo di emissione, trasmissione e ricevimento della fattura elettronica attraverso il Sistema di Interscambio (per le amministrazioni locali di cui al comma 209 della legge n. 244 del 2007) e che si prevede avrà un impatto rilevante sull'abbattimento dei tempi di pagamento n tutta la P.A.

Il **D.P.C.M. del 22 settembre 2014** (GU n.265 del 14-11-2014)**, all'art. 9**, è inoltre intervenuto per definire le modalità di calcolo e di pubblicazione su internet dei dati relativi dell'indicatore annuale e trimestrale di tempestività dei pagamenti delle pubbliche amministrazioni, previsti nel soprarichiamato D.L. n. 66/2014, definendone i criteri di calcolo da adottare i quali saranno applicati a partire dall'anno 2015. Riportiamo qui di seguito l'indicatore pubblicato in ottemperanza della suddetta normativa.

Infine il già citato **D.L. 66 del 2014 "Misure urgenti per la competitività e la giustizia sociale" all'articolo 41** comma 1 prevede che a decorrere dall'esercizio 2014, alle relazioni ai bilanci consuntivi o di esercizio delle pubbliche amministrazioni sia allegato un prospetto, sottoscritto dal rappresentante legale e dal responsabile finanziario, attestante **l'importo dei pagamenti relativi a transazioni commerciali effettuati dopo la scadenza dei termini** previsti dal decreto legislativo 9 ottobre 2002, n. 231, nonché l'indicatore annuale di tempestività dei pagamenti. In caso di superamento dei predetti termini, le medesime relazioni indicano le misure adottate o previste per consentire la tempestiva effettuazione dei pagamenti. L'organo di controllo di regolarità amministrativa e contabile verifica le attestazioni di cui al primo periodo, dandone atto nella propria relazione.

Di seguito si riporta l'attestazione debitamente sottoscritta:

CITTÀ METROPOLITANA
DI FIRENZE

ATTESTAZIONE DEI TEMPI DI PAGAMENTO (Art. 41 D.L. 66/2014)

INDICATORE ANNUALE DI TEMPESTIVITÀ DEI PAGAMENTI 2014:
- 0,76
(ponderazione tra importo e giorni intercorsi tra scadenza e pagamento)

L'indicatore di tempestività dei pagamenti è calcolato (art. 9 D.P.C.M. del 22 settembre 2014 pubblicato in GU n.265 del 14-11-2014) come la somma, per ciascuna fattura emessa a titolo corrispettivo di una transazione commerciale, dei giorni effettivi intercorrenti tra la data di scadenza della fattura, o richiesta equivalente di pagamento, e la data di pagamento ai fornitori moltiplicata per l'importo dovuto, rapportata alla somma degli importi pagati nel periodo di riferimento.

IMPORTO COMPLESSIVO 2014 DEI PAGAMENTI OLTRE LA SCADENZA DEI TERMINI:
Euro 20.957.521,13

L'importo dei pagamenti relativi a transazioni commerciali effettuati dopo la scadenza dei termini

Dettaglio del ritardo:

Pagamenti evasi entro 15 giorni dopo la scadenza	47,39%
Pagamenti evasi da 16 a 30 giorni dopo la scadenza	17,16%
Pagamenti evasi da 31 a 60 giorni dopo la scadenza	19,01%
Pagamenti evasi da 61 a 90 giorni dopo la scadenza	7,86%
Pagamenti evasi oltre i 90 giorni dopo la scadenza	8,58%

IL RAPPRESENTANTE LEGALE DELL'ENTE

IL RESPONSABILE DEL SERVIZIO FINANZIARIO

L'ORGANO DI REVISIONE ECONOMICO FINANZIARIO

RENDICONTO GESTIONE SPERIMENTALE 2014

7. CERTIFICAZIONE RISPETTO PATTO DI STABILITA' INTERNO

CITTÀ METROPOLITANA DI FIRENZE

7. Patto di stabilità interno

Si dà atto del rispetto nell'anno 2014 delle regole del patto di stabilità interno con le seguenti risultanze al 31/12/2014:

SI CERTIFICANO LE SEGUENTI RISULTANZE:

		Importi in migliaia di euro
	SALDO FINANZIARIO 2014	
		Competenza mista
1	ENTRATE FINALI (al netto delle esclusioni previste dalla norma)	204.551
2	SPESE FINALI (al netto delle esclusioni previste dalla norma)	184.199
3=1-2	SALDO FINANZIARIO	20.352
4	SALDO OBIETTIVO 2014	19.177
5	SPAZI FINANZIARI ACQUISITI CON IL PATTO ORIZZONTALE NAZIONALE 2014 (art. 4-ter, comma 5, decreto legge n. 16 del 2012)	0
6	Pagamenti di residui passivi di parte capitale (o, per gli enti che hanno partecipato alla sperimentazione in materia di armonizzazione dei sistemi contabili, di cui all'articolo 36 del decreto legislativo 23 giugno 2011, n. 118, pagamenti per impegni già assunti al 31 dicembre del 2013) di cui all'articolo 4-ter, comma 6, del decreto legge 2 marzo 2012, n.16	0
7=5-6	SPAZI FINANZIARI ACQUISITI CON IL PATTO ORIZZONTALE NAZIONALE 2014 E NON UTILIZZATI PER PAGAMENTI DI RESIDUI PASSIVI IN CONTO CAPITALE (o, per gli enti che hanno partecipato alla sperimentazione in materia di armonizzazione dei sistemi contabili, di cui all'articolo 36 del decreto legislativo 23 giugno 2011, n. 118, anche per effettuare pagamenti di impegni in conto capitale già assunti al 31 dicembre del 2013, con imputazione all'esercizio 2014 e relativi alle quote vincolate del risultato di amministrazione al 31 dicembre 2013). Art. 4-ter, comma 6, decreto legge n. 16 del 2012	0
8=4+7	SALDO OBIETTIVO 2014 FINALE	19.177
9=3-8	DIFFERENZA TRA SALDO FINANZIARIO E OBIETTIVO ANNUALE FINALE	1.175

Sulla base delle predette risultanze si certifica che:

[X] il patto di stabilità interno per l'anno 2014 è stato rispettato

[ ] il patto di stabilità interno per l'anno 2014 NON E' STATO RISPETTATO

Rendiconto Gestione Sperimentale 2014

8. PIANO DEI RISULTATI

CITTÀ METROPOLITANA
DI FIRENZE

1. Premessa

La provincia di Firenze nell'ambito della sperimentazione ha predisposto il "Piano degli indicatori" (art 18 bis del DL 118 del 2011) allegandolo al bilancio di previsione 2014-2016 quale strumento di monitoraggio degli obiettivi e dei risultati di bilancio e ad integrazione dei documenti di programmazione.

La struttura del piano ha previsto che all'interno di ciascuna missione valorizzata nel bilancio provinciale e a livello di programma vengano indicati alcuni indicatori attesi relativi agli obiettivi che l'ente si propone di realizzare per il triennio della programmazione finanziaria.

Il Piano Indicatori 2014 della Provincia di Firenze, il primo realizzato per il nostro Ente, è stato costruito attraverso l'identificazione di una serie di parametri connessi agli obiettivi di mandato, tenendo conto delle indicatori già attualmente monitorati nell'ambito del DUP, costruito contestualmente, e del PEG in quel momento in vigore.

Il documento ha rappresentato la prima stesura di Piano degli Indicatori elaborato dalla Provincia di Firenze. Successivamente è stato approvato il PEG aggiornato e di conseguenza gli indicatori scelti per gli obiettivi sono stati aggiornati per mantenerli coerenti alle nuove previsioni.

Si precisa che il Piano mostra solo le Missioni e i Programmi valorizzati dal bilancio della provincia.

Alla fine dell'esercizio finanziario si presenta, sempre in forma sperimentale, il presente documento quale **"Piano dei risultati"** allegato al bilancio consuntivo.

Si ricorda che il citato art. 18 bis prevede che il sistema comune di indicatori di risultato degli enti locali e dei loro enti ed organismi strumentali sia definito con decreto del Ministero dell'interno, su proposta della Commissione sull'armonizzazione contabile degli enti territoriali. L'adozione del Piano e' obbligatoria a decorrere dall'esercizio successivo all'emanazione dei rispettivi decreti e che quindi nelle more dell'emanazione dei decreti di cui all'articolo 18, comma 4, non è obbligatoria la predisposizione del piano degli indicatori.

Missione 1 - SERVIZI ISTITUZIONALI, GENERALI E DI GESTIONE

Programma 1 - ORGANI ISTITUZIONALI

Destinatari: cittadini; imprese del territorio; associazioni del territorio

OBIETTIVI	INDICATORI	UNITÀ DI MISURA	OBIETTIVO 2014 -2016	Ufficio di Riferimento	RISULTATO
Comunicazione efficace e trasparenza verso i cittadini	Numero comunicati stampa emessi	Numero per anno	**800**	Ufficio di Gabinetto	371
	Numero servizi Florence TV effettuati	Numero per anno	**100**	"	93
	Numero conferenze stampa ed eventi in Sala Stampa "Oriana Fallaci"	Numero per anno	**150**	"	192
	Numero patrocini concessi	Numero per anno	**450**	"	330
	Numero giorni durata iter pubblicazione delibere	Giorni	**15**	Affari generali e rapporti istituzionali	indicatore non più presente nel PEG
	Numero sedute della Commissione Pari Opportunità	Numero per anno	**44**	Affari generali e rapporti istituzionali	15
Sostegno e supporto ad enti e associazioni del territorio	Contributi erogati ad enti ed associazioni sul territorio	Numero per anno	**10**	"	33

Programma 2 – SEGRETERIA GENERALE

Destinatari: direzioni dell'ente; cittadini; società partecipate

OBIETTIVI	INDICATORI	UNITÀ DI MISURA	OBIETTIVO 2014 -2016	Ufficio di Riferimento	RISULTATO
Miglioramento dell'azione amministrativa dell'ente	N. atti controllati	Numero per anno	**250**	Segreteria Generale	268
Rispetto dei termini e procedure, miglioramento degli standard qualitativi	N. report trasmessi alla Corte dei Conti	Numero per anno	**4**	"	indicatore non più presente nel PEG
	N. report sulla spesa postale	Numero per anno	**2**	"	indicatore non più presente nel PEG
Efficace ed efficiente gestione della fase contrattuale dell'ente e delle competenze in materia di Partecipate	N.società partecipate monitorate	Numero per anno	**11**	"	13
	N. contratti stipulati in forma pubblica amministrativa	Numero per anno	**20**	"	6

Programma 3 – GESTIONE ECONOMIA, FINAZIARIA, PROGRAMMAZIONE E PROVVEDITORATO

Destinatari: cittadini; direzioni dell'ente

OBIETTIVI	INDICATORI	UNITÀ DI MISURA	OBIETTIVO 2014 -2016	Ufficio di Riferimento	RISULTATO
Sperimentazione nuovi sistemi contabili rilevazione unitaria dei fatti gestionali sotto il profilo finanziario e sotto il profilo economico-patrimoniale	N. capitoli spesa riclassificati in contabilità economico/patrimoniale	Numero per anno	**800**	Servizi Finanziari	650
	N. capitoli entrata riclassificati	Numero per anno	**300**	"	280
Garantire la regolarità contabile e la correttezza degli atti amm.	Tempi medi di pagamento (numero giorni tra data registrazione fattura/emissione mandato)	Giorni	**30**	"	33,36
Riduzione, estinzione e devoluzione di mutui	Riduzione/eliminazione stock debito	Estinzione debito	**0**	"	0
Realizzazione e monitoraggio del rispetto del patto di stabilità	Rispetto del patto di stabilità in corso d'anno	SI/NO	**SI**	"	**SI**
Ottimizzazione delle risorse e contenimento dei costi	N. utenze fornitura acqua	Numero	**177**	Economato provveditorato[…]	indicatore non più presente nel PEG
	N. utenze energia elettrica		**235**	"	"
	N. utenze telefoniche rete mobile	Numero	**310**	"	"
	N. report elaborati per monitoraggio spese parco mezzi	Numero per anno	**400**	"	"
Provveditorato ed economato: spese di funzionamento e di supporto al ricorso del mercato elettronico (nuovo obiettivo)	N. atti predisposti	Numero per anno	**100**	"	122

Programma 4 – GESTIONE DELLE ENTRATE TRIBUTARIE E SERVIZI FISCALI

Destinatari: cittadini; direzioni dell'ente

OBIETTIVI	INDICATORI	UNITÀ DI MISURA	OBIETTIVO 2014 -2016	Ufficio di Riferimento	RISULTATO
Garantire la regolarità contabile e la correttezza degli atti amministrativi	Numero reversali emesse nell'esercizio	Numero per anno	**4.000**	Servizi Finanziari	6.672
	Numero accertamenti assunti nell'esercizio	Numero per anno	**1.300**	Servizi Finanziari	1.447
Rispetto, nei termini di legge, degli adempimenti fiscali	Numero certificazioni fiscali emesse	Numero per anno	**280**	Servizi Finanziari	278

Programma 5 - GESTIONE DEI BENI DEMANIALI E PATRIMONIALI

Destinatari: Direzioni dell'Ente; Cittadini; Comuni; Regione; Enti; Aziende

OBIETTIVI	INDICATORI	UNITÀ DI MISURA	OBIETTIVO 2014 -2016	Ufficio di Riferimento	RISULTATO
Espletamento delle procedure di esproprio necessarie all'esecuzione delle opere pubbliche	Numero verbali esecuzione decreti di occupazione/esproprio	Numero per anno	**55**	Patrimonio Espropri TPL	17
	Numero avvisi avvio procedimento e comunicazioni - DPR 327/01	Numero per anno	**70**	"	172
Gestione contratti locazione/concessione attivi e passivi	Numero impegni assunti nell'esercizio	Numero per anno	**15**	"	73
	Numero accertamenti assunti nell'esercizio	Numero per anno	**20**	"	11
Ricognizione beni mobili di interesse storico ed artistico	Schedatura dei beni mobili	Numero per anno	**1.000**	Patrimonio Espropri gestione immobili	indicatore non più presente nel PEG
Valorizzazione e alienazione del patrimonio immobiliare	Procedure per alienazioni/concessioni immobiliari	Numero per anno	**5**	Patrimonio Espropri gestione immobili	"
	N. procedimenti di verifica di interesse culturale sui beni	Numero per anno	**4**	Patrimonio Espropri gestione immobili	"

Programma 6 – UFFICIO TECNICO

Destinatari: cittadini

OBIETTIVI	INDICATORI	UNITÀ DI MISURA	OBIETTIVO 2014 -2016	Ufficio di Riferimento	RISULTATO
Individuazione degli interventi necessari per risolvere le problematiche manutentive accertate o segnalate	N. progetti esecutivi	Numero per anno	**10**	Gestione immobili, […]	indicatore non più presente nel PEG
Affidamento di beni, servizi e lavori	N. affidamenti diretti	Numero per anno	**20**	"	"
	N. gare espletate - aggiudicazione	Numero per anno	**10**	"	"

Programma 8 – STATISTICA E SISTEMI INFORMATIVI

Destinatari: cittadini; direzioni dell'ente

OBIETTIVI	INDICATORI	UNITÀ DI MISURA	OBIETTIVO 2014 -2016	Ufficio di Riferimento	RISULTATO
Manutenzione preventiva, correttiva ed evolutiva dell'infrastruttura, dei servizi e delle dotazioni	N. interventi effettuati	Numero per anno	**1.900**	[…] SIT e reti informative	indicatore non più presente nel PEG
	% di riduzione parco macchine stampanti	%	**10**	"	"
	N. procedure e report trattati per adeguamento bilancio armonizzato	Numero per anno	**60**	"	"
Azioni tecniche per la digitalizzazione dei documenti e dei processi (nuovo obiettivo)	% fatture inserite in documentale tramite integraz. con Cfa	%	**95**	"	99,27
Sviluppo del sistema informativo unitario d'ente – servizi di open data (nuovo obiettivo)	Riduzione % ei costi di manutenzione dei report	%	**10**	"	10

Programma 10 - RISORSE UMANE

Destinatari: dipendendenti dell'ente; direzioni dell'ente

OBIETTIVI	INDICATORI	UNITÀ DI MISURA	OBIETTIVO 2014 -2016	Ufficio di Riferimento	RISULTATO
Gestione efficiente ed efficace del personale interno all'ente	Numero dipendenti Provincia di Firenze a tempo indeterminato	Numero	**790**	Organizzazione […]	indicatore non più presente nel PEG
	Numero dipendenti Provincia di Firenze a tempo determinato	Numero	**72**	"	"
	Oneri contrattazione decentrata/spesa personale (art.1 c.557 L.296/2006) =	%	**18,47%**	"	"
	Numero posizioni assicurative attive (PAT INAIL)	Numero per anno	**11**	"	"
	Numero tipologie contratti di lavoro gestiti (prov. Firenze n. 8 + prov. Prato n. 5)	Numero	**13**	"	"
	Rapporto dirigenti/dipendenti 1	Numero	**1/60**	"	"
Gestione giuridica dei dipendenti (nuovo obiettivo)	N. censimenti e adempimenti statistici	Numero	**5**	"	6

Programma 11 - ALTRI SERVIZI GENERALI

Destinatari: Cittadini; imprese del territorio; associazioni del territorio

OBIETTIVI	INDICATORI	UNITÀ DI MISURA	OBIETTIVO 2014 -2016	Ufficio Riferimento	RISULTATO
Miglioramento continuo dell'attività di gestione del contenzioso, pratiche stragiudiziali, supporto agli uffici dell'ente	N. cause passive subite	Numero per anno	**150**	Avvocatura	indicatore non più presente nel PEG
	N. cause attive introdotte	Numero per anno	**10**	Avvocatura	"
Verifica dell'efficacia complessiva delle politiche e dei programmi indicati nelle Linee Programmatiche	N. schede del piano esecutivo di gestione gestite	Numero per anno	**189**	Controllo Strategico e di Gestione	171
	N. referti controllo di gestione	Numero per anno	**2**	Controllo Strategico e di Gestione	2
	N. note di trasmissioni alla Corte dei Conti	Numero per anno	**7**	Controllo Strategico e di Gestione	6
Mantenimento dei livelli di quantità e qualità dell'informazione	N. notizie pubblicate su quotidiano met	Numero per anno	**19.814**	URP e-government Quotidiano MET	24.287
	N. newsletter diffuse	Numero per anno	**600**	URP e-government Quotidiano MET	668
	N. contatti telefonici presso call center/centralino	Numero per anno	**35.922**	URP e-government Quotidiano MET	53.053
	N. di accessi al portale MET	Numero per anno	**577.239**	URP e-government Quotidiano MET	776.062
	N. comunicati stampa	Numero per anno	**1.029**	URP e-government Quotidiano MET	1.034
	N. contatti presso l'URP	Numero per anno	**2.311**	URP e-government Quotidiano MET	2.265
Corretta gestione del procedimento del contenzioso Attività di applicazione delle sanzioni amministrative irrogano ai sensi della	N. ricorsi al Giudice di Pace	Numero per anno	**130**	Ufficio sanzioni amministrative e violazioni al CDS	107
	N. ricorsi al Prefetto	Numero per anno	**340**	Ufficio sanzioni amministrative	438

L. 689/81				e violazioni al CDS	
	N. procedimenti sanzionatori istruiti (ordinanze)	Numero per anno	**400**	Ufficio sanzioni amministrative e violazioni al CDS	349
	N. verbali ricevuti da accertatori	Numero per anno	**1000**	Ufficio sanzioni amministrative e violazioni al CDS	1.501

Missione 3 – ORDINE PUBBLICO E SICUREZZA

Programma 3 – POLIZIA LOCALE E AMMINISTRATIVA

Destinatari: cittadini; imprese del territorio; associazioni del territorio

OBIETTIVI	INDICATORI	UNITÀ DI MISURA	OBIETTIVO 2014 -2016	Ufficio di Riferimento	RISULTATO
Garantire l'attività di vigilanza e controllo nelle materie demandate dalla legge nazionale e regionale	N. interventi recupero fauna in difficoltà e/o incidentata	Numero per anno	**400**	Polizia Provinciale	1.250
	Numero interventi di abbattimento effettuati/coordinati	Numero per anno	**1000**	Polizia Provinciale	4.250
	Importo sanzioni in materia ambientale	Importo per anno	**150.000,00**	Polizia Provinciale	46.761,57
	Ore di attività di educazione ambientale svolte	Ore per anno	**150**	Polizia Provinciale	76
	N. verbali di Polizia amm.va (L.689/81, caccia, pesca ..)	Numero per anno	**300**	Polizia Provinciale	194
	Coordinamento G.G.V.: ore di vigilanza	Ore per anno	**24.000** **20.000**	Polizia Provinciale	32.360
	Coordinamento G.A.V.: ore di vigilanza	Ore per anno	**3800**	Polizia Provinciale	3.272
	Numero accertamenti e sopralluoghi effettuati	Numero per anno	**700**	Polizia Provinciale	800
	Ore servizi rappresent. gonfalone, sicurezza urb. e extraurb	Ore per anno	**500**	Polizia Provinciale	236
	Imp. sanzioni al CDS accert. su strade di competenza prov.	Importo per anno	**5.000.000,00**	Polizia Provinciale	9.987.526,37
	N. proc. per violazioni CDS accert. su strade di comp. prov.	Numero per anno	**20.000**	Polizia Provinciale	46.846

Missione 4 - ISTRUZIONE E DIRITTO ALLO STUDIO

Programma 2 - ALTRI ORDINI DI ISTRUZIONE NON UNIVERISTARIA

Destinatari: cittadini; studenti di scuole medie superiori; istituti scolastici

OBIETTIVI	INDICATORI	UNITÀ DI MISURA	OBIETTIVO 2014 -2016	Ufficio di Riferimento	RISULTATO
Miglioramento continuo degli interventi di manutenzione e tempestivo intervento	N. scuole superiori di competenza per interventi di manutenzione e adeguamento	Numero	**38**	Patrimonio espropri e TPL	38
Monitoraggio della rete scolastica provinciale	N. studenti censiti	Numero per anno	**39.000**	Economato provveditorato, istruzione, cultura biblioteche e sport	39.283
	N. posti disponibili asilo nido	Numero per anno	**20**	"	20

Programma 6 - SERVIZI AUSILIARI ALL'ISTRUZIONE

Destinatari: cittadini; studenti di scuole medie superiori; istituti scolastici

OBIETTIVI	INDICATORI	UNITÀ DI MISURA	OBIETTIVO 2014 -2016	Ufficio di Riferimento	RISULTATO
Attivazione di progetti educativi	Numero di scuole superiori coinvolte nei progetti	Numero per anno	**25**	Economato provveditorato, istruzione, cultura biblioteche e sport	25
	Numero Progetti monitorati	Numero per anno	**18**	"	18
	Numero corsi realizzati	Numero per anno	**40**	"	40

Programma 7 - DIRITTO ALLO STUDIO

Destinatari: cittadini; studenti di scuole medie superiori; istituti scolastici

OBIETTIVI	INDICATORI	UNITÀ DI MISURA	OBIETTIVO 2014 -2016	Ufficio di Riferimento	RISULTATO
Diritto allo studio	N. borse di studio assegnate con graduatorie comunali	Numero per anno	**14000**	Economato provveditorato, istruzione, cultura biblioteche e sport	14995

Missione 5 – TUTELA E VALORIZZAZIONE DEI BENI E DELLE ATTIVITÀ CULTURALI

Programma 1 – Valorizzazione dei beni di interesse storico
Programma 2 – Attività culturali e interventi nel settore culturale

Destinatari: cittadini; Associazioni Culturali; Comuni della Provincia di Firenze; Comunità Montane/Unioni dei Comuni dell'area Fiorentina; Turisti

OBIETTIVI	INDICATORI	UNITÀ DI MISURA	OBIETTIVO 2014 -2016	Ufficio di Riferimento	
Valorizzazione patrimonio bibliografico e manoscritto	Numero libri antichi catalogati	Numero per anno	30	Economato provveditorato, istruzione, cultura biblioteche e sport	32
	Numero manoscritti restaurati e digitalizzati	Numero per anno	30	"	30
Valorizzazione del percorso museale	Incassi derivanti dai biglietti di ingresso	Incassi in euro	450.000,00	"	564.440,00

Missione 6 - POLITICHE GIOVANILI, SPORT E TEMPO LIBERO

Programma 1 - Sport e tempo libero

Destinatari: cittadini; Comuni della Provincia di Firenze; Associazioni sportive

OBIETTIVI	INDICATORI	UNITÀ DI MISURA	OBIETTIVO 2014 -2016	Ufficio di Riferimento	
Promuovere e sviluppare le attività sportive fra la cittadinanza.	Numero manifestazioni realizzate	Numero per anno	**4**	Economato provveditorato, istruzione, cultura biblioteche e sport	
	Numero progetti esaminati	Numero per anno	**80**	"	44
	Numero autorizzazioni rilasciate	Numero per anno	**130**	"	120

Missione 7 - TURISMO

Programma 1 - Sviluppo e valorizzazione del turismo

Destinatari: Cittadini; Comuni della Provincia di Firenze; Regione Toscana; Associazioni di categoria; Camera di Commercio di Firenze; Pro Loco; Organi di controllo amministrativi attività turistiche.

OBIETTIVI	INDICATORI	UNITÀ DI MISURA	OBIETTIVO 2014 -2016	Ufficio di Riferimento	
Rafforzamento dell'immagine dei servizi di informazione turistica	Numero nuovi accessi al sito internet www.firenzeturismo.it	Numero per anno	**400.000**	Sviluppo economico agricoltura	930.879
	Numero download applicazioni per informazioni turistiche	Numero per anno	**5.000**	Sviluppo economico agricoltura	11.432
	Numero visitatori presso uffici informazioni turistiche	Numero per anno	**140.000**	Sviluppo economico agricoltura	126.965
	Numero visitatori del Parco Mediceo di Pratolino	Numero per anno	**20.000**	Sviluppo economico agricoltura	25.039
	Numero eventi ospitati nel Parco mediceo di Pratolino	Numero per anno	**10**	Sviluppo economico agricoltura	12
	Numero reclami presso sportello Diritti del Turista	Numero per anno	**70**	Sviluppo economico agricoltura	68

Missione 8 - ASSETTO DEL TERRITORIO ED EDILIZIA ABITATIVA

Programma 1 - Urbanistica e assetto del territorio

Destinatari: Cittadini; Comuni della Provincia di Firenze; Regione Toscana; Imprese del Territorio

OBIETTIVI	INDICATORI	UNITÀ DI MISURA	OBIETTIVO 2014 -2016	Ufficio di Riferimento	
Attuazione e monitoraggio del Piano Territoriale di Coordinamento Provinciale	Numero controlli su abusivismo	Numero per anno	**200**	Urbanistica e ambiente	213
	Numero controlli istruttorie su strumenti pianificazione territoriale comunali LR 1/2005	Numero per anno	**10**	Urbanistica e ambiente	24
	Numero controlli istruttorie su strumenti pianificazione attuativi comunali LR 1/2005	Numero per anno	**20**	Urbanistica e ambiente	57

Missione 9 - SVILUPPO SOSTENIBILE E TUTELA DEL TERRITORIO E DELL'AMBIENTE

Programma 1 - Difesa del suolo

Destinatari: Cittadini; Associazioni; Comuni della Provincia, Regione Toscana

OBIETTIVI	INDICATORI	UNITÀ DI MISURA	OBIETTIVO 2014 -2016	Ufficio di Riferimento	
Attività connesse a difesa del suolo, bonifica, tutela acque e demanio	Numero notizie di reato trasmesse all'autorità giudiziaria	Numero per anno	**15**	Gestione immobili, progetti edilizia, LLP, difesa del suolo e Protezione Civile	24
	Numero autorizzazioni rilasciate	Numero per anno	**800**	"	945
	Numero autorizzazioni rilasciate su scarichi idrici	Numero per anno	**10**	"	21
	Numero accertamenti e sopralluoghi effettuati	Numero per anno	**200**	"	200

Programma 2 - Tutela, valorizzazione e recupero ambientale

Destinatari: Cittadini; Associazioni; Comuni della Provincia, Regione Toscana

OBIETTIVI	INDICATORI	UNITÀ DI MISURA	OBIETTIVO 2014 -2016	Ufficio di Riferimento	
Sviluppo sostenibile, tutela e controllo dell'ambiente	N. interventi didattici relativi progetto Riciclabilandia	Numero per anno	**33**	Urbanistica e ambiente	33
	N. interventi didattici sperimentali educativa ex Protocollo Intesa CIDI	Numero per anno	**60**	"	62
	N. interventi didattici per progetti comunità scolastiche sostenibili	Numero per anno	**45**	"	45
	N. autorizzazioni rilasciate in materia autorizzazione integrata ambientale (AIA)	Numero per anno	**10**	"	37
	N. autorizzazioni rilasciate in materia emissioni	Numero per anno	**100**	"	50
	N. di verifiche su impianti termici	Numero per anno	**2.000**	"	4.185
	N. procedure attivate e pareri rilasciati: Valutazione impatto ambientale (VIA) valutazione ambientale strategica (VAS)	Numero per anno	**33**	"	33
	N. incontri comitato alta	Numero	**2**	"	0

	sorveglianza	per anno			
	N. indicatori qualità e/o servizi Agenzia Fiorentina Energia	Numero per anno	**3**	"	3
	N. autorizzazioni rilasciate in materia di autorizzazione unica ambientale AUA	Numero per anno	**120**	"	126

Programma 3 - Rifiuti

Destinatari: Cittadini; Associazioni; Comuni della Provincia, Regione Toscana

OBIETTIVI	INDICATORI	UNITÀ DI MISURA	OBIETTIVO 2014 -2016	Ufficio di Riferimento	
Azioni e strumenti per la pianificazione e gestione rifiuti	N. progetti riduzione rendicontati Regione Toscana	Numero per anno	**10**	Urbanistica e ambiente	11
	N. progetti esaminati	Numero per anno	**130**	"	164
	N. certificazioni di bonifica rilasciate	Numero per anno	**14**	"	11
	N. autorizzazioni rilasciate	Numero per anno	**90**	"	55
	N. provvedimenti a seguito controlli	Numero per anno	**25**	"	22

Programma 5 - Aree protette, parchi naturali, protezione naturalistica e forestazione

Destinatari: Cittadini; Associazioni; Comuni della Provincia, Regione Toscana

OBIETTIVI	INDICATORI	UNITÀ DI MISURA	OBIETTIVO 2014 -2016	Ufficio di Riferimento	
Valorizzazione aree protette e tutela biodiversità	Numero valutazioni di incidenza sui Siti di importanza comunitaria	Numero per anno	**30**	Urbanistica e ambiente	84
	Numero rendicontazioni alla Regione per finanziamenti	Numero per anno	**5**	"	14
Salvaguardia , miglioramento e sviluppo delle risorse agricole e forestali	Superficie interventi forestali (ettari)	Ettari	**25**	Agricoltura, sviluppo economico programmazione , cooperazione internazionale, sociale	27,50
	Numero progetti di ricerca e analisi sull'agricoltura periurbana	Numero per anno	**2**	"	indicatore non più presente nel PEG
	Contributi assegnati PSR 2007/2013	Euro	**2.000.000,00**	"	4.693.020,00
	Numero accertamenti e sopralluoghi	Numero per anno	**250**	"	432

	effettuati				
	Numero interventi realizzati in amministrazione diretta	Numero per anno	**12**	"	12

Missione 10 - TRASPORTI E DIRITTO ALLA MOBILITÀ

Programma 2 – Trasporto pubblico locale

Destinatari: Cittadini; Comuni della Provincia; Regione Toscana

OBIETTIVI	INDICATORI	UNITÀ DI MISURA	OBIETTIVO 2014 -2016	Ufficio di Riferimento	
La mobilità come funzione collettiva e sostenibile	Numero atti d'imposizione di obbligo di servizio TPL 36,00	Numero per anno	**36**	Patrimonio espropri e TPL	38
	Incarico per il censimento delle fermate di Tpl al fine di verificarne la sicurezza e la rispondenza alle norme del Codice della Strada	Numero fermate	**6.000**	"	indicatore non più presente nel PEG
	% fermate censite sul territorio	% per anno	**90**	"	60

Programma 5 – Viabilità e infrastrutture stradali

Destinatari: Cittadini; Comuni della Provincia; Regione Toscana

OBIETTIVI	INDICATORI	UNITÀ DI MISURA	OBIETTIVO 2014 -2016	Ufficio di Riferimento	
Interventi di manutenzione straordinaria per il miglioramento della sicurezza dell'artera (Firenze-Pisa-Livorno)	Numero controlli su interventi di ordinaria manutenzione	Numero per anno	**20**	Viabilità e Grandi Assi Viari	20
	Numero interventi effettuati	Numero per anno	**30**	"	30
Interventi urgenti di messa in sicurezza ed altre manutenzioni straordinarie	Numero affidamenti espletati	Numero per anno	**10**	"	indicatore non più presente nel PEG
	Numero interventi su ponti	Numero per anno	**2**	"	1
	Numero interventi su frane/barriere	Numero per anno	**2**	"	2
	Numero interventi di somma urgenza	Numero per anno	**6**	"	6
Attività di gestione e manutenzione ordinaria	Numero affidamenti espletati	Numero per anno	**8**	"	4
	Numero istruttorie per assegnazione contributi ai comuni	Numero per anno	**2**	"	1
Interventi urgenti di messa in sicurezza e	Numero interventi in economia diretta sulle	Numero per anno	**200**	"	200

manutenzioni straordinarie	strade				
	Numero interventi in reperibilità sulle strade	Numero per anno	**350**	"	350
Affidamento di beni, servizi e lavori	Numero Altri procedimenti (autorizzazione subappalti, approvazione varianti, ammissibilità CRE, altro)	Numero per anno	**100**	Gare e contratti	indicatore non più presente nel PEG
	Numero Affidamenti contratti lavori, forniture e servizi (aperte, ristrette, negoziate e servizi in economia)	Numero per anno	**75**	"	86
Attività amministrative dipartimento lavori pubblici	Numero atti amministrativi (mutamenti soggettivi, cessioni del credito, pignoramenti presso terzi, interventi sostitutivi, proposte di deliberazioni, liquidazioni fatture)	Numero per anno	**100**	"	150
Concessioni e autorizzazioni codice della strada	Numero concessioni e N.O. per occupazioni temporanee e permanenti (accessi, sottoservizi, opere in fascia di rispetto, interventi vari, altro)	Numero per anno	**550**	"	indicatore non più presente nel PEG
	Numero autorizzazioni e concessioni per impianti pubblicitari, rinnovi cambio immagine ed altro	Numero per anno	**750**	"	indicatore non più presente nel PEG
	Numero autorizzazioni per transiti con convogli eccezionali, rinnovi ed emissione di N.O. ad altri enti	Numero per anno	**1.450**	"	indicatore non più presente nel PEG

Missione 11 – SOCCORSO CIVILE

Programma 1 - Sistema di protezione civile

Destinatari: cittadini; Comuni della Provincia di Firenze; Regione Toscana; Associazioni di Volontariato

OBIETTIVI	INDICATORI	UNITÀ DI MISURA	OBIETTIVO 2014 -2016	Ufficio di Riferimento	
Sostenere le attività di protezione civile delle strutture/forze operative sul territorio provinciale	Numero interventi di protezione civile	Numero per anno	**100**	Ufficio Progetti edilizia LLPP difesa del suolo e Protezione Civile	1.424
	Numero esercitazioni con volontari svolte	Numero per anno	**3**	Ufficio Progetti edilizia LLPP difesa del suolo e Protezione Civile	3

Missione 12 – DIRITTI SOCIALI, POLITICHE SOCIALI E FAMIGLIA

Programma 1 - Interventi per l'infanzia e i minori e per asili nido

Destinatari: Cittadini; dipendenti della Provincia di Firenze; Comune di Firenze;

OBIETTIVI	INDICATORI	UNITÀ DI MISURA	OBIETTIVO 2014 -2016	Ufficio di Riferimento	RISULTATO
Servizio di asilo nido	numero posti disponibili asilo nido	Numero per anno	**20**	Economato provveditorato, istruzione , cultura biblioteche e sport	20

Programma 2 – Interventi per la disabilità

Destinatari: Cittadini; Comuni del Territorio; Associazioni di Volontariato

OBIETTIVI	INDICATORI	UNITÀ DI MISURA	OBIETTIVO 2014 -2016	Ufficio di Riferimento	RISULTATO
Sostegno e integrazione sociale di persone svantaggiate	Numero contatti per assistenza e consulenza	Numero per anno	**1.000**	Economato provveditorato, istruzione , cultura biblioteche e sport	indicatore non più presente nel PEG

Programma 4 – Interventi per i soggetti a rischio di esclusione sociale

Destinatari: Cittadini; Comuni del Territorio; Associazioni di Volontariato

OBIETTIVI	INDICATORI	UNITÀ DI MISURA	OBIETTIVO 2014 -2016	Ufficio di Riferimento	RISULTATO
Realizzazione e monitoraggio progetti a sostegno delle fasce deboli	Incontri istituzionali	Numero per anno	**5**	Agricoltura, sviluppo economico programmazione, cooperazione internazionale, sociale	5
	Incontri sul territorio	Numero per anno	**4**	"	4
	Progetti approvati	Numero per anno	**5**	"	5

Programma 7 – Programmazione e governo della rete dei servizi sociosanitari e sociali

Destinatari: Cittadini; Comuni del Territorio; Associazioni di Volontariato

OBIETTIVI	INDICATORI	UNITÀ DI MISURA	OBIETTIVO 2014 -2016	Ufficio di Riferimento	RISULTATO
Sostegno alla programmazione delle politiche sociali del territorio e dei servizi offerti al Terzo Settore	Numero domande nuova iscrizione Albi Regionali No-profit istruite	Numero per anno	**75**	Economato provveditorato, istruzione , cultura biblioteche e sport	indicatore non più presente nel PEG
	Numero associazioni che accedono al Portale	Numero per anno	**2.000**	"	indicatore non più presente nel PEG

Programma 8 - Cooperazione e associazionismo

Destinatari: Cittadini; Comuni del Territorio; Associazioni di Volontariato

OBIETTIVI	INDICATORI	UNITÀ DI MISURA	OBIETTIVO 2014 -2016	Ufficio di Riferimento	RISULTATO
Promuovere attività in di cooperazione internazionale	Incontri istituzionali	Numero per anno	**4**	Economato provveditorato, istruzione , cultura biblioteche e sport	4
	Incontri sul territorio	Numero per anno	**5**	"	5
	Numero progetti approvati	Numero per anno	**5**	"	5

Missione 14 - SVILUPPO ECONOMICO E COMPETITIVITÀ

Programma 1 - Industria, pmi e artigianato

Destinatari: cittadini; Imprese del territorio; Comuni del territorio

OBIETTIVI	INDICATORI	UNITÀ DI MISURA	OBIETTIVO 2014 -2016	Ufficio di Riferimento	RISULTATO
Sostegno alla progettazione di interventi da cofinanziare con risorse pubbliche	Numero progetti presentati per il finanziamento	Numero per anno	**9**	Agricoltura, sviluppo economico programmazione , cooperazione internazionale, sociale	9

Programma 3 - Ricerca e innovazione

Destinatari: cittadini; Imprese del territorio; Comuni del territorio; Università;

OBIETTIVI	INDICATORI	UNITÀ DI MISURA	OBIETTIVO 2014 -2016	Ufficio di Riferimento	RISULTATO
Sviluppo del sistema metropolitano degli Incubatori d'impresa	Presentazioni di iniziative/progetti legate all'innovazione	Numero per anno	**3**	Agricoltura, sviluppo economico programmazione , cooperazione internazionale, sociale	3

Programma 4 - Reti e altri servizi di pubblica utilità

Destinatari: cittadini; Imprese del territorio; Comuni del territorio

OBIETTIVI	INDICATORI	UNITÀ DI MISURA	OBIETTIVO 2014 -2016	Ufficio di Riferimento	RISULTATO
Miglioramento del servizio di statistica delle strutture ricettive per invio dati a RT e ISTAT	% strutture ricettive che inviano statistica in cartaceo	%	**20**	Agricoltura, sviluppo economico programmazione, cooperazione internazionale, sociale	20
	% strutture ricettive che inseriscono statistica on-line	%	**80**	"	80
	Numero controlli a strutture ricettive	Numero per anno	**80**	"	40
	Numero controlli agenzie di viaggio	Numero per anno	**40**	"	41

Missione 15 - POLITICHE PER IL LAVORO E LA FORMAZIONE PROFESSIONALE

Programma 1 – Servizi per lo sviluppo del mercato del lavoro

Destinatari: cittadini; Imprese del territorio;

OBIETTIVI	INDICATORI	UNITÀ DI MISURA	OBIETTIVO 2014 -2016	Ufficio di Riferimento	RISULTATO
Efficacia ed efficienza nella gestione dei Centri per l'Impiego ed erogazione dei servizi con piena soddisfazione dell'utenza	Numero preselezioni effettuate	Numero per anno	**3500**	Lavoro	3500
	Numero lavoratori presi in carico	Numero per anno	**150.000**	Lavoro	200.000

Programma 2 – Formazione professionale

Destinatari: cittadini; Imprese del territorio;

OBIETTIVI	INDICATORI	UNITÀ DI MISURA	OBIETTIVO 2014 -2016	Ufficio di Riferimento	RISULTATO
Realizzazione di una formazione flessibile e per creare nuova occupazione	Numero buoni formativi assegnati	Numero per anno	**500**	Formazione	500
	Numero rendicontazioni alla Regione Toscana per finanziamenti	Numero per anno	**500**	Formazione	500
	Numero convenzioni stipulate	Numero per anno	**205**	Formazione	200
	Numero corsi realizzati	Numero per anno	**600,00**	Formazione	indicatore non più presente nel PEG

Programma 3 – Sostegno all'occupazione

Destinatari: cittadini; Imprese del territorio;

OBIETTIVI	INDICATORI	UNITÀ DI MISURA	OBIETTIVO 2014 -2016	Direzione di Riferimento	RISULTATO
Garantire l'uniformità nella applicazione delle procedure e la corretta applicazione delle norme attraverso il coordinamento e la verifica con i vari CPI	Iscritti Liste di Mobilità (con + 15 dipendenti)	Numero per anno	**1.600,00**	Lavoro	2000
	Iscritti Liste di mobilità (con - 15 dipendenti)	Numero per anno	**600,00**	Lavoro	indicatore non più presente nel PEG
	Numero utenti disabili avviati	Numero per anno	**359,00**	Lavoro	350
	Numero preselezioni di utenti disabili	Numero per anno	**400,00**	Lavoro	400

RENDICONTO GESTIONE SPERIMENTALE 2014

9. RENDICONTAZIONE DEL CIRCONDARIO EMPOLESE-VALDELSA

CITTÀ METROPOLITANA DI FIRENZE

9. Rendicontazione Circondario Empolese-Valdelsa

Stato del programma al 31/12/2014

Gli uffici distaccati presso l'Unione dei Comuni Circondario Empolese Valdelsa hanno operato per l'attuazione di quanto previsto nella convenzione stipulata il 26 Novembre 2013 tra la Provincia di Firenze e l'Unione dei Comuni stessa.
In tal senso sono stati curati puntualmente gli adempimenti relativi al personale e fornito supporto per la gestione del bilancio dell'Unione dei Comuni Circondario Empolese Valdelsa.
Dal punto di vista organizzativo, in Aprile, è stato assegnato il personale all'ufficio trasversale con l'atto organizzativo 1473 del 10/04/2014. Con quell'atto sono stati messi a disposizione dell'ufficio trasversale il seguente personale:
Servizio informatico
Lorenzo Nesi cat. D
Fabio Fagorzi cat. C
Sandro Ciani cat. B
Gare e Contratti
Antonella Grazioli cat. D
Servizio Finanziario
Simona Marmugi cat. D
Tiziana Calattini cat. C
Servizio Segreteria
Stefania Bracali cat. C
Nadia Passaporti cat. C
Per quanto riguarda le materie di cui all'art. 2 della convenzione gli uffici hanno operato secondo le indicazioni politico-amministrative degli organi politico amministrativi dell'Unione dei Comuni.
In particolare, sono proseguite le numerose attività a sostegno delle scuole secondarie superiori, sia in termini di servizi (convenzioni per l'utilizzo di palestre, servizi di trasporto agli studenti) che di supporto agli istituti scolastici.
Compatibilmente con le risorse in bilancio, sono stati effettuati gli interventi di manutenzione scolastica richiesti.

Formazione e lavoro

Nel quadro delle attività formative riconosciute di cui all'art. 17, comma 2, della L.R. n. 32/2002, l'Ufficio Formazione Professionale ha autorizzato:

- n. 6 prototipi di corsi di formazione (determinazione n. 497/2014), alla scadenza del 31 marzo 2014. ;
- n. 39 prototipi di corsi di formazione (determinazione n. 858/2014), alla scadenza del 31 luglio 2014;
- n. 17 prototipi di corsi di formazione (determinazione n. 22/2015), alla scadenza del 1° dicembre 2014.

Quanto alle azioni di monitoraggio e controllo, ai sensi dell'organigramma funzionale degli uffici che gestiscono le risorse del Fondo Sociale Europeo, in ottemperanza del Sistema di gestione e controllo del P.O.R. Obiettivo 2 2007-2013, adottato dalla Regione Toscana con il decreto n. 6136/2008, in ultimo modificato con il decreto n. 2445/2010, nel corso del 2014, l'Ufficio Formazione Professionale e l'Ufficio Politiche del Lavoro hanno complessivamente effettuato n. 14 visite in itinere, verificando sia attività formative collettive che attività individuali, sia finanziate che riconosciute.
Tra gli interventi effettuati, preme segnalare il bando multiasse del 18/07/2014, con cui sono stati messi a concorsi i residui dalla programmazione FSE 2007-2013 e dell'art. 9 della Legge n. 236/93. Con la determinazione n. 297/2014, sono stati finanziati i seguenti interventi formativi:

n.	Progetto	Soggetto attuatore	ASSE	IMPORTO FINANZIATO
1	Percorsi di formazione per la creazione di un punto di ristoro e vendita di prodotti tipici locali*	Astirforma scs	I	€ 26.397,00
2	Diffusione e sviluppo della cultura dell'innovazione*	ASEV S.p.a.	I	€ 5.000,00
3	Azioni di formazione continua in ambito informatico e della sicurezza*	ASEV S.p.a.	I	€ 29.760,00
4	Fashion Style	Accademia I Santini S.R.L.	I	€ 18.694,55
5	Formazione per il Management, la Ricerca e lo Sviluppo di Impresa	ASEV S.p.a.	I	€ 21.760,00
6	CONTROL+SHIFT	CO&SO Empoli	I	€ 22.177,84
7	Aggiornamento e Riqualificazione delle Competenze dei lavoratori di Zignago Vetro*	ASEV S.p.a.	I	€ 18.000,00
8	Aggiornamento competenze dipendenti Marzi e Fulignati*	ASEV S.p.a.	I	€ 20.880,00
1	Rilascio competenze nel settore della ristorazione	ASEV S.p.a.	II	€ 12.100,00
2	Attività di Base informatica e Alimentari COmplesse	Centro L.I.F.E.	II	€ 11.608,18
3	Attività formativa per ECDL e attività alimentari complesse	CO&SO Empoli	II	€ 6.151,60
1	Formazione per attività di segreteria e procedure amministrative	CO&SO Empoli	III	€ 10.380,02
1	Nuove competenze per la competitività del settore abbigliamento nell'Empolese Valdelsa	ASEV S.p.a.	IV	€ 28.103,92

Nell'ambito dell'offerta integrata di istruzione e formazione, l'Ufficio Politiche del Lavoro ha seguito le attività rivolte a questa fascia di utenza:

- percorsi di Istruzione e formazione professionale (1800 ore) presso gli Istituti professionali del territorio; avvio e gestione dei progetti
- percorsi formativi (2100 ore) finalizzati al conseguimento di una qualifica professionale di III livello europeo rivolti a drop-out ; avvio e gestione dei progetti

Nel quadro dell'avviso pubblico del 4 agosto 2014, con la determinazione n. 882/2014, sono poi stati finanziati tre ulteriori progetti formativi per i giovani che hanno assolto l'obbligo di istruzione e sono fuoriusciti dal sistema scolastico (drop-out), finalizzati all'acquisizione di una qualifica professionale nell'ambito del sistema regionale della formazione professionale:

n.	Progetto	Soggetto attuatore	ASSE	IMPORTO FINANZIATO
1	Operatore del benessere - Acconciatore	Accademia I Santini	I	€ 128.331,00
2	Operatore della ristorazione – Preparazione pasti	ASEV S.p.a.	I	€ 128.331,00
3	Addetto alla riparazione di autoveicoli e autoarticolati - Officina riparatore auto	ASEV S.p.a.	I	€ 125.838,00

Con il decreto n. 6227/2014, la Regione Toscana ha incrementato i fondi a disposizione degli organismi intermedi per le attività formative a favore dei drop-out, assegnando all'Unione dei Comuni Circondario dell'Empolese Valdelsa ulteriori € 259.155,00, che saranno utilizzati per scorrere la graduatoria approvata con determinazione n. 882/2014 o comunque per garantire l'offerta formativa ai ragazzi in carico allo Sportello del Diritto-Dovere dei CPI.
È in corso di approvazione la determinazione di impegno per la realizzazione del percorso formativo di *Operatore della Ristorazione – Preparazione Pasti* realizzato dal Consorzio CO&SO Empoli per un ammontare di € 128.331,00 e per la copertura finanziaria della differenza tra l'ammontare del costo del progetto *ORA!*, realizzato da ASEV e il finanziamento pubblico assegnato, corrispondente a € 2.493,00, parzialmente finanziato con la citata D.D. n. 882/2014.
Inoltre, con la D.D. 1338 del 17.12.2014, sono stati approvati i piani finanziari degli Istituti Professionali di Stato per la realizzazione dei percorsi triennali di Istruzione e Formazione professionale all'interno degli IPS per l'a.s.f. 2014-2015, con il numero degli alunni iscritti al 15.10.2014, per un importo di € 191.900,00. In particolare, i percorsi attivati sono i seguenti:

n.	Progetto	Soggetto attuatore	Tipologia finanziamento	IMPORTO FINANZIATO
1	Operatore Elettrico	I.S.I.S. "A. Checchi"	Risorse Ministeriali	€ 14.160,00
2	Operatore Meccanico	I.S.I.S. "A. Checchi"	Risorse Ministeriali	€ 15.120,00
3	Operatore dell'Abbigliamento	I.S.I.S. "A. Checchi"	Risorse Ministeriali	€ 16.200,00
4	Operatore Amministrativo Segretariale	I.S.I.S. "A. Checchi"	Risorse Ministeriali	€ 10.740,00
5	Operatore della Calzatura	I.S.I.S. "A. Checchi"	Risorse Ministeriali	€ 16.320,00
6	Operatore Amministrativo Segretariale	I.S.S. "E. Fermi – L. da Vinci"	Risorse Ministeriali	€ 13.020,00
7	Operatore del Benessere - Estetica	I.S.S. "E. Fermi – L. da Vinci"	Risorse Ministeriali	€ 6.860,00
8	Operatore Meccanico	I.I.S. "Ferraris-Brunelleschi"	Risorse Ministeriali	€ 28.080,00
9	Operatore Impianti Termoidraulici	I.I.S. "Ferraris-Brunelleschi"	Risorse Ministeriali	€ 4.920,00
10	Operatore Grafico Pubblicitario	I.I.S. "F. Enriques"	Risorse Ministeriali	€ 14.100,00
11	Operatore Amministrativo Segretariale	I.I.S. "F. Enriques"	Risorse Ministeriali	€ 13.860,00

12	Operatore della ristorazione – servizi sala bar	I.I.S. “F. Enriques”	Risorse Ministeriali	€ 9.480,00
13	Operatore della ristorazione – preparazione pasti	I.I.S. “F. Enriques”	Risorse Ministeriali	€ 23.040,00
14	Operatore ai servizi di promozione e accoglienza – strutture ricettive	I.I.S. “F. Enriques”	Risorse Ministeriali	€ 6.000,00

In materia di apprendistato, l'Ufficio Politiche del lavoro ha avviato la nuova modalità di gestione della formazione esterna. La Regione Toscana ha espletato la procedura per l'individuazione dell'agenzia formativa competente a erogare la formazione esterna per gli apprendisti: per il territorio empolese valdelsa è risultata essere l'Agenzia per lo Sviluppo Empolese Valdelsa. Alla data del 31.12.2014 l'Ufficio ha inviato all'ASEV n. 385 apprendisti, di cui formati e fatturati n. 152 e da completare la formazione n. 184.
L’Ufficio Politiche del lavoro è altresì il riferimento della Regione Toscana nell’ambito del progetto regionale di GiovaniSì, attraverso l'Infopoint Giovanisì presso il CPI di Empoli.
Per il progetto regionale sulle assistenti familiari, l'Ufficio segue le attività che si svolgono presso i Servizi per l'impiego, cura i rapporti con la Regione Toscna, la USL e il territorio.

Agricoltura, caccia e pesca

Per quanto riguarda la materia dell’agricoltura è continuata l’attività di promozione dell’economia agricola del territorio nonché tutta l’attività istruttoria ed autorizzatoria prevista dalla legge.
Allo stesso modo, mediante la collaborazione con gli uffici della Provincia, è proseguito il forte impegno per la tutela del territorio in cui ricade la Riserva Naturale di Fucecchio.

Edilizia

Gli interventi di nuove costruzioni nell’anno 2014 hanno riguardano, di intesa con la Provincia di Firenze:

- Realizzazione dei lavori di completamento 3° lotto dell’Istituto Scolastico “Enriques”. A seguito dell’appalto dei lavori gli stessi sono stati consegnati nel Marzo 2014. Nell’opera di completamento del 3° lotto sono state realizzate, sopra la nuova cucina didattica, sette aule di superficie totale di circa 420 mq. Le aule situate al piano primo sono collegate alla palazzina esistente ed è in corso di realizzazione una struttura al piano terra avente la funzione di collegamento tra la mensa esistente e quella di nuova realizzazione. Il progetto prevede anche la sistemazione dell’area esterna a parcheggio. Importo totale del progetto €.950.000. (Progetto Definitivo redatto dal Circondario già approvato *Deliberazione Giunta Provinciale N.372 del 14/11/2006* finanziato dalla Provincia, Progetto Esecutivo redatto dal Circondario e trasmesso in Provincia per l’approvazione a Giugno 2010, adeguato e rinviato alla provincia con Validazione nel Dicembre 2012). Responsabilità del procedimento, Progettazione, Direzione Lavori e Collaudo a cura del Circondario
- Sono in corso di realizzazione i lavori per la manutenzione straordinaria degli spogliatoi sotto tribuna della palestra dell'Istituto Scolastico “E. Fermi” in Via Raffaello Sanzio a Empoli.
- Sono in corso di realizzazione i lavori di manutenzione straordinaria per il rifacimento del collegamento elettrico dalla cabina di trasformazione esterna a media tensione alla cabina di trasformazione interna all'Istituto Scolastico “Enriques” di Castelfiorentino.
- Sulla scorta della Convenzione sottoscritta con la Provincia di Firenze sono di spettanza dell’Unione dei Comuni Circondario Empolese Valdelsa le opere di manutenzione di tutti gli Istituti Scolastici e degli Uffici (sede del dell’Unione dei Comuni Circondario Empolese Valdelsa e distaccamenti), dei Centri per l’impiego, dei Caselli idraulici e dei Centri operativi di manutenzione stradale.

All’uopo sono stati affidati nel 2014 i seguenti accordi quadro:

- Manutenzioni edili

- Manutenzioni impianti elettrici
- Manutenzione infissi
- Manutenzione impianti idraulici

I suddetti accordi quadro sono esauriti, sono stati quindi riappaltati i seguenti lavori di manutenzione ordinaria:

- Manutenzione impianti elettrici
- Manutenzione impianti idraulici
- Manutenzione edili

Viabilità

Per quanto riguarda il settore viabilità, il patrimonio provinciale di competenza consta di 330 chilometri di strade, buona parte delle quali si snoda su territorio collinare caratterizzato da una elevata presenza di argille che favoriscono la formazione di avvallamenti, crepe e talvolta vere e proprie frane che interessano la sede stradale.

Obbiettivo dell'ufficio è quello di eseguire tutti gli interventi possibili, compatibilmente con le risorse a disposizione, affinché le strade provinciali siano percorribili in sicurezza, rendendo minimi i pericoli. A tal fine sono stati realizzati i seguenti interventi:

- Manutenzione ordinaria e straordinaria del piano viabile esistente, compatibilmente con le risorse disponibili, con l'obiettivo di mantenere la sicurezza stradale. Tali interventi hanno comportato dei risanamenti localizzati della pavimentazione stradale volti ad eliminare ammaloramenti che possono costituire insidie per gli utenti; con riferimento all'Area Valdelsa e all'Area Valdarno . Sono state indette le gare relative a due accordi quadro ex art.59 del Dl,gs 163/2006 del valore ciascuno di € 400.000,00 per la durata di due anni che nel corso del 2014 si sono esaurite.
- Manutenzione ordinaria e straordinaria per la falciatura e potatura della vegetazione lungo le strade provinciali e regionali, oltre ad abbattimenti di alberi pericolosi per la circolazione stradale.
- Servizio di rimozione neve e ghiaccio su tutte le strade provinciali e regionali del dell'Unione dei Comuni Circondario Empolese Valdelsa (periodo 01 Dicembre 2014- 31 Marzo 2015), sulla base dei due accordi quadro per il servizio spalatura e salatura delle strade nonché un accordo quadro per la fornitura del sale;
- Gli interventi sulla Via Francigena finanziati dalla Regione Toscana sono stati completati;
- Per quanto riguarda la progettazione della nuova SR429, è stata indetta e conclusa positivamente a Settembre la conferenza dei servizi, il progetto definitivo è stato approvato in linea tecnica in quanto le osservazioni pervenute in sede di conferenza dei servizi hanno fatto aumentare il costo dell'opera con necessità di ulteriori risorse a carico della la Regione Toscana (€ 450.000,00) e della Provincia (€ 50.000,00); Non appena acquisite le risorse ulteriori sarà possibile procedere con le ulteriori fasi propedeutiche alla realizzazione dell'opera.
- Sono in corso di realizzazione i lavori per il ripristino della frana sulla S.P. 62 "di Camporbiano" che ha causato la chiusura totale della strada, i lavori sono stati consegnati il 07/11/2014 con un verbale di somma urgenza e dovrebbero concludersi entro Marzo 2015;
- Sono in corso di realizzazione i lavori per il ripristino del cedimento stradale sulla S.P. 79 "Lucardese" in loc. il Pino nel Comune di Certaldo che ha causato il senso unico alternato regolato da semaforo, la fine dei lavori è prevista entro Marzo 2015;

Nel corso del 2014 proseguirà l'attività di rilascio di autorizzazioni, concessioni e nulla-osta, riferita a:

- Attività di ricezione, esame, istruttoria e consegna al cittadino di tutte le pratiche di richiesta ai sensi del Codice della Strada per l'ottenimento di concessione per occupazione d'uso pubblico, apertura accessi carrabili, posa di sottoservizi (il provvedimento finale è rilasciato dall'Ufficio Concessioni della Provincia che riscuote anche il relativo canone);
- Rilascio, ai sensi del Codice della Strada, di autorizzazioni, nulla-osta;

- Emissione di Ordinanze per l'esecuzione di lavori sulle strade provinciali e regionali sia da parte di privati che da parte di imprese appaltatrici incaricate dal dell'Unione dei Comuni Circondario Empolese Valdelsa della manutenzione;
- Attività di esame, istruttoria di tutte le richieste, ai sensi del Codice della Strada, di nulla osta allo svolgimento di manifestazioni e gare sportive (ciclistiche, podistiche, automibilistiche e motociclistiche) sulle strade provinciali e regionali (il provvedimento finale è rilasciato dall'Ufficio Sport della Provincia).

Sono stati eseguiti i seguenti interventi:

STRADA	TIPOLOGIA STRADA	INTERVENTO	COMUNE	LOCALITA'	IMPORTO
S.P. 13 Montalbano	Strada Provinciale	Manutenzione straordinaria ripristino asfalto	Vinci	Petroio	importo intervento € 38.000,00
SP 112 "della Motta"	Strada Provinciale	Completamento asfaltatura	Cerreto Guidi	Case Giannini	importo intervento €30.000,00
SP 15 "Romana Lucchese"	Strada Provinciale	Manutenzione straordinaria ripristino asfalto	Fucecchio	Galleno	importo intervento €10.000,00
SP 11 "Pisana"	Strada Provinciale	Interventi vari manutenzione ordinaria	Fucecchio	Le Vedute	importo intervento € 38.000,00
SR 429 "di Val d'Elsa"	Strada Regionale	Manutenzione straordinaria ripristino asfalto	Castelfiorentino	Petrazzi	importo intervento € 43.000,00
SP 4 "Volterrana "	Strada Provinciale	Manutenzione straordinaria Regimazione acque e fossette stradali	Montespertoli	Ortimino	importo intervento € 47.000,00
SP 79 "Lucardese"	Strada Provinciale	Ripristino smottamenti	Certaldo	Betto	importo intervento € 24.000,00
SP 81 "di Cipollatico"	Strada Provinciale	Asfaltatura su frana frana di valle	Montespertoli	Montagnana	importo intervento € 46.000,00
Strade Valdelsa	Strade Provinciali	Falciature	Vari	varie	importo intervento € 37.500,00
Strade Empolese	Strada Provinciali	Falciature	Vinci	varie	importo intervento € 37.500,00
S.R. 436 "Francesca"	Strada Regionale	Manutenzione straordinaria tappeto di usura	Cerreto Guidi	Stabbia	importo intervento € 46.000,00

S.P. 73 Malmantile	Strada Provinciale	Ripristino frana di valle	Montelupo	Malmantile	importo intervento € 30.000,00
S.P. 11 “Pisana per Fucecchio”	Strada Provinciale	Ripristino ponte alla Motta	Empoli	Marcignana	importo intervento € 44.000,00
S.P. 4 “Volterrana „	Strada Provinciale	Manutenzione ordinaria per ripristino avvallamenti	Montespertoli	Baccaiano	importo intervento € 46.000,00
S.P. 111 “di Massarella”	Strada Provinciale	Lavori di manutenzione straordinaria asfaltatura	Fucecchio	Massarella	importo intervento € 45.000,00

Trasporto pubblico locale

Continuazione del servizio per l’anno 2014 nella forma dell’imposizione dell’obbligo servizio pubblico alle aziende. Si è conclusa la riprogettazione dell’intera rete dei servizi per la gara unica regionale.

E' in corso di svolgimento la gara unica regionale, che ha come obiettivo l’ottimizzazione delle risorse, l’integrazione tra ferrovia, nuova tranvia di Firenze e trasporto su gomma, l’integrazione tra servizi urbano ed extraurbano.

E’ stato affidato l’integrazione del servizio di TPL con il sistema di trasporto scolastico dei comuni di Empoli, Montelupo Fiorentino, Capraia e Limite.

Ambiente

Per quanto riguarda il settore ambiente e tutela del territorio, sono di competenza dell’ufficio i seguenti procedimenti:

- Bonifica dei siti contaminati;
- Autorizzazione Unica Ambientale (AUA);
- Autorizzazione allo scarico in acque superficiali;
- Autorizzazione alle emissioni in atmosfera;
- Autorizzazione di gestione rifiuti in forma ordinaria ex art. 208 D.Lgs. 192/06 e in forma semplificata ex art. 216 D.Lgs 192/06;
- Autorizzazione Integrata Ambientale (AIA).

Nel corso del secondo semestre 2014 sono state rilasciate n. 60 Autorizzazioni Uniche Ambientali oltre a 30 autorizzazioni settoriali.

I procedimenti di bonifica esaminati nel corso del periodo in esame hanno comportato lo svolgimento delle seguenti attività:

- partecipazione a Conferenze dei Servizi indette ai sensi del D.Lgs. 152/06;
- attività di controllo sulla conformità degli interventi eseguiti a seguito dei progetti di bonifica approvati, come previsto dal D.Lgs 152/06 all’art. 248 co.1, con particolare riguardo alla corretta gestione e smaltimento dei rifiuti , nella fase di attuazione dei progetti;
- conduzione dell’attività istruttoria e di controllo per casi certificati con obbligo di Monitoraggio o di Bonifica con misure di messa in sicurezza per disporre la prosecuzione del monitoraggio;
- istruttorie per valutare le condizioni per l’emissione di ordinanze ai sensi dell’art. 244 del D.lgs 152/06;

Le procedure di bonifica sono tecnicamente complesse e con fasi di controllo altrettanto articolate, con una durata media superiore ai 36 mesi.

Prosegue la collaborazione all'aggiornamento del Sistema informatizzato regionale e del Portale SISBON per la proceduralizzazione informatizzata degli adempimenti in merito alla bonifica dei siti inquinati.
Il secondo semestre 2014 ha visto il personale assegnato al progetto fornire chiarimenti e pareri in merito agli adempimenti normativi inerenti le procedure di bonifica, e per la valutazione tecnico/normativa di proposte d'intervento congruenti con le indicazioni del Piano provinciale. Contemporaneamente il supporto tecnico procedurale ai Comuni dell'Unione interessati da procedure di bonifica, continua ad essere una componente significativa dell'attività dell'ufficio.
In collaborazione con il Dipartimento ARPAT di Empoli - Valdelsa è in atto una revisione dei procedimenti che prevedono monitoraggi a lungo termine al fine di concludere le procedure.
Dall'entrata in vigore dell'Autorizzazione Unica Ambientale le istruttorie settoriali relative alle autorizzazioni alle emissioni in atmosfera, scarico in acque superficiali, gestione rifiuti in procedura semplificata, vengono svolte come attività endoprocedimentali finalizzate al rilascio dell'Autorizzazione Unica.
Nel secondo semestre 2014 è continuata l'attività di rilascio delle autorizzazioni alle emissioni in atmosfera, ai sensi dell'art. 269 e ss. del D.Lgs. 152/2006, per nuovi insediamenti produttivi, trasferimenti e modifiche impiantistiche.
La Conferenza dei Servizi per il rilascio delle autorizzazioni alle emissioni di norma si riunisce con cadenza mensile.
Considerata la complessità tecnica delle autorizzazioni, è necessario richiedere chiarimenti ed integrazioni documentali per circa il 80% delle istruttorie sottoposte alla Conferenza.
A tale proposito, si evidenzia l'attività svolta dall'Ufficio finalizzata a fornire chiarimenti tecnico procedurali e normativi ai consulenti delle aziende che richiedono le autorizzazioni.
Particolare rilievo assume l'attività finalizzata alla gestione e risoluzione delle problematiche connesse agli impatti odorigeni derivanti dalle emissioni in atmosfera.
L'Unione dei Comuni partecipa alle sedute del Comitato Regionale di Coordinamento per le emissioni in atmosfera, istituito ai sensi della L.R. 33/94 e s.m.i.
La gestione delle competenze relative all'Autorizzazione Integrata Ambientale (AIA) è allineato con gli indirizzi operativi stabiliti nel Comitato Tecnico di Coordinamento Regionale per l'applicazione del Titolo III-bis del D.Lgs. 152/06. Nel secondo semestre del 2014 sono stati rilasciati i provvedimenti di rinnovo per tutti gli impianti (11) AIA di competenza, ed avviate le procedure di riesame per 5 impianti.
Per quanto riguarda la gestione dei rifiuti urbani e speciali, anche pericolosi, si sono tenute sedute della conferenza di servizi, inerenti le procedure ordinarie ex art. 208 del D. Lgs. n. 152 / 2006 e riunioni con titolari e tecnici consulenti per chiarimenti in merito agli adempimenti normativi, alla fattibilità tecnica e normativa di processi di recupero e / o smaltimento, analisi degli impatti e conseguenti adempimenti normativi per le diverse matrici ambientali, verifica di compatibilità con gli strumenti di pianificazione territoriale.
L'ufficio svolge inoltre la funzione di Autorità Competente ai sensi della Legge Regionale 10/2010 per le procedure di Valutazione Ambientale Strategica avviate dai Comuni dell'Unione, per l'elaborazione, l'adozione e l'approvazione di piani e programmi. Nel semestre di competenza sono stati espressi 3 pareri motivati ai sensi dell'art. 26 della Legge Regionale 10/2010 e s.m.i.
Per quanto riguarda il "Servizio di ispezione e controllo degli impianti termici" nel territorio dei Comuni del Circondario Empolese Valdelsa, è stato stipulato un Contratto di appalto di sei mesi finalizzato a garantire sul territorio di competenza, l'osservanza delle norme relative al contenimento dei consumi di energia nell'esercizio e manutenzione degli impianti termici.
Il contratto di appalto prevede l'esecuzione di un numero di verifiche ispettive sul territorio e la realizzazione di azioni di tutela, informazione ed assistenza ai cittadini.

Difesa del suolo

In materia di difesa del suolo si segnala l'attività del servizio relativo alle competenze trasferite dalla Provincia, che comporta conseguentemente la realizzazione di opere di manutenzione ordinaria e straordinaria dei corsi d'acqua di competenza quali Arno, Elsa, Orme, Pesa ed altri minori.
Nel corso del 2014 sono stati eseguiti due sfalci dei tratti arginali di seconda categoria dei Fiumi Arno, Elsa e Orme nei periodi giugno/luglio e settembre/ottobre.
Inoltre sono stati eseguiti lavori di manutenzione straordinaria con 4 somme urgenze dovute agli eventi meteorici del periodo dicembre-febbraio 2014 ed altri interventi per la riparazione di manufatti idraulici e ripristini di argini e sponde, come di seguito dettagliato.

FIUME	CATEGORIA	INTERVENTO	COMUNE	LOCALITA'	IMPORTO
Elsa	2	Somma urgenza per ricostituzione sponde e parte dell'argine destro	Castelfiorentino	Pettinamiglio	importo intervento €196.201,68
Elsa	2	Somma urgenza per ripristinare le sponde e l'arginatura,	Certaldo	Borro del Vicariato	importo intervento €158.112,00
Elsa	2	Manutenzione straordinaria rifacimento portella	Castelfiorentino	Borro del Vicariato	importo intervento €48.796,04
Elsa	2	Somma urgenza per ricostituzione argini danneggiati	Empoli	"Le Capanne"	importo intervento € 33.998,90
Elsa	2	Manutenzione straordinaria ricostituzione tratti di arginatura	Empoli	Brusciana	importo intervento € 26.390,33
Elsa	2	Perizia di variante manutenzione straordinaria	Empoli	VIII tronco	importo intervento € 55.083,41
Arno	2	Perizia di variante manutenzione straordinaria	Empoli Montelupo Fiorentino	VII tronco	importo intervento € 52.877,08
Arno	3	Somma urgenza per consolidamento di Frana	Cerreto Guidi	Case Giannini	importo intervento € 633.531,51

Per quanto attiene il Servizio di Piena, Polizia Idraulica ed esercizio delle funzioni di Autorità Idraulica, l'ufficio è stato impegnato principalmente nelle attività di continuo monitoraggio delle piene, dello stato delle arginature e relativi manufatti con interventi diretti sui tronchi di competenza in caso di inconvenienti riscontrati durante le verifiche.
Viene svolto anche il coordinamento, la supervisione e le esercitazioni relative alle attività ordinarie delle associazioni (pubbliche assistenze riunite di Empoli e Misericordia di San Miniato Basso) convenzionate per il servizio di piena, nonché l'assistenza e sopralluoghi per verifiche urgenti ed eventuale pronto intervento presso opere in gestione ad altri enti, ma ricadenti nel territorio del circondario sia in caso di piena che di altri eventi urgenti.
Sono state istruite oltre 100 pratiche relative a concessione di nullaosta ai fini idraulici e concessioni (RD 523/1904) compresi sopralluoghi, oltre alla relativa gestione amministrativa.

Vincolo idrogeologico

In materia di vincolo idrogeologico l'ufficio adempie alle competenze derivate della L.R.39/00 "Legge Forestale" s.m.i e al relativo Regolamento Forestale N. 48/R s.m.i. per quanto riguarda la competenza provinciale. Il lavoro ordinario ha visto la verifica istruttoria tecnica di tutte le pratiche in arrivo (autorizzazione e dichiarazioni tagli boschivi e fitosanitari, piano di gestione e piani tagli, autorizzazione movimenti di terreno di natura agraria, autorizzazione impianto/reimpianto vigneti, trasformazione terreni saldi in terreni a periodica lavorazione, autorizzazione e dichiarazioni tagli di manutenzione), registrazione delle pratiche nel database, protocollo e invio delle lettere per richiesta integrazioni, avvio procedimento. Sopralluoghi tecnici su richieste di autorizzazioni con successiva redazione degli atti autorizzativi per mezzo del programma Attivig, consegna degli atti dirigenziali e loro registrazione. Verifica dei S.P.V. con le relative sanzioni emesse dal CFS, accettazione e valutazione scritti difensivi, audizioni dei privati. Gestione della cartografia dei tagli boschivi richiesti per ogni anno silvano (Progetto cartografico ArcMap), validazione delle superfici secondo le comunicazioni ricevute dai privati, georeferenzazione delle eventuali perimetrazioni dei S.P.V. del Corpo Forestale. Inoltre l'ufficio inserisce tutti gli interventi agro-foresstali nel sistema SIGAF di ARTEA della Regione Toscana.

Casse di espansione

In attuazione del piano di bacino gli interventi sano rivolti alla realizzazione delle casse di espansione, con particolare riferimento a quella sull'Arno a Fibbiana. Sono stati ultimati i lavori aggiuntivi (perizia di variante e suppletiva) della Cassa di Espansione di Fibbiana 2- 1° stralcio funzionale, è in corso la procedura per il collaudo dell'opera.
Nel mese di agosto è stata fatta l'aggiudicazione definitiva della gara d'appalto all'R.T.I. VESCOVI RENZO Spa e Soc. ING. MAGNANI Srl per la realizzazione della Cassa di Espansione di Fibbiana 1 che prevede anche l'abbassamento del fondo della cassa di Fibbiana 2. Nel mese di dicembre doveva essere sottoscritto il contratto con l'impresa VESCOVI RENZO SPA ma per problemi con le attestazioni e verifiche presso Questura, Prefettura e Tribunale è stato rinviato di qualche settimana; entro gennaio/febbraio 2015 verrà sottoscritto ed entro marzo consegnati i lavori. La presa in possesso delle aree è stata ultimata nel mese di giugno 2014. I finanziamenti sono della Regione Toscana.

UNIONE DEI COMUNI
CIRCONDARIO
DELL'EMPOLESE VALDELSA

SITUAZIONE BILANCIO DEL PROGRAMMA / PROGETTO
FUNZIONI DELEGATE DALLA PROVINCIA - FUNZIONI DELEGATE DELLA PROVINCIA
Esercizio 2014

Situazione Bilancio Per Programma/Progetto al 31/12/2014

PARTE ENTRATA

Rif. Bilancio / P.E.G.	Descrizione	Stanziamento Iniziale / Stanziamento Residuo	Variazioni / Variazioni a Residuo	Stanziamento Attuale / Totale Residuo	Acc. Competenza / Acc. Residuo	Disponibilità	Ordinativi Comp. / Ordinativi Residuo / Totale
178 - 178 / 0	RIMBORSO IVA TPL DA PREFETTURA - Rimborso Iva TPL dalla prefettura	148.000,00	110.783,01	258.783,01	388.921,28	-130.138,27	388.921,28
		0,00	0,00	0,00	0,00		0,00
							388.921,28
179 - 150 / 0	TRASFERIMENTI DALLA REGIONE PER T.P.L. - Finanziamento R.T. per T.P.L.	3.527.012,74	0,00	3.527.012,74	3.527.012,74	0,00	2.645.259,66
		789.747,42	0,00	789.747,42	789.747,42		789.747,42
							3.435.007,08
179 - 151 / 0	TRASFERIMENTI DALLA REGIONE PER T.P.L. - Rimborso Iva dalla Regione per TPL	157.949,46	0,00	157.949,46	157.949,46	0,00	157.949,46
		0,00	0,00	0,00	0,00		0,00
							157.949,46
179 - 152 / 0	TRASFERIMENTI DALLA REGIONE PER T.P.L. - Contributo RT per gestione funzioni TPL	32.076,06	-11.881,34	20.194,72	20.194,72	0,00	20.194,72
		0,00	0,00	0,00	0,00		0,00
							20.194,72
181 - 181 / 0	RISORSE REGIONALI MATERIA AMBIENTALE - Progetto riduzione produzione rifiuti	0,00	0,00	0,00	0,00	0,00	0,00
		6.868,69	0,00	6.868,69	6.868,69		0,00
							0,00
182 - 182 / 0	CONTRIBUTI REGIONE PER PROGETTI VARI - Contributo regionale per viaggi studio	0,00	3.755,00	3.755,00	3.755,00	0,00	3.755,00
		0,00	0,00	0,00	0,00		0,00
							3.755,00
200 - 200 / 0	TRASFERIMENTI DALLA REGIONE F.S.E - Trasferimento regionale FSE-Formazion	116.649,25	0,00	116.649,25	116.649,25	0,00	0,00
		2.867.943,33	0,00	2.867.943,33	2.867.943,33		2.199.772,16
							2.199.772,16
200 - 210 / 0	TRASFERIMENTI DALLA REGIONE F.S.E - Trasferimento regionale FSE-Pubblicità	8.500,00	0,00	8.500,00	8.500,00	0,00	0,00
		437.240,77	0,00	437.240,77	437.240,77		395.972,95
							395.972,95

Situazione Bilancio Per Programma/Progetto al 31/12/2014

PARTE ENTRATA

Rif. Bilancio / P.E.G.	Descrizione	Stanziamento Iniziale / Stanziamento Residuo	Variazioni / Variazioni a Residuo	Stanziamento Attuale / Totale Residuo	Acc. Competenza / Acc. Residuo	Disponibilità	Ordinativi Comp. / Ordinativi Residuo / Totale
200 - 220 / 0	TRASFERIMENTI DALLA REGIONE F.S.E - Trasferimento regionale FSE-Lavoro	389.361,30	0,00	389.361,30	92.449,14	296.912,16	0,00
		650.871,82	0,00	650.871,82	650.871,82		57.000,00
							57.000,00
200 - 230 / 0	TRASFERIMENTI DALLA REGIONE F.S.E - Trasferimenti regionali risorse minister	0,00	0,00	0,00	0,00	0,00	0,00
		86.720,85	0,00	86.720,85	86.720,85		0,00
							0,00
202 - 202 / 0	TRASFERIMENTI REGIONALI PER APPRENDISTAT - Trasferimento formazione apprendistato	700.000,00	-350.000,00	350.000,00	329.810,58	20.189,42	25.923,00
		0,00	0,00	0,00	0,00		0,00
							25.923,00
203 - 203 / 0	TRASFERIMENTI REGIONALI PER OBBLIGO FORM - Trasferimento per obbligo formativo	0,00	0,00	0,00	0,00	0,00	0,00
		0,00	0,00	0,00	0,00		0,00
							0,00
203 - 203 / 1	TRASFERIMENTI REGIONALI PER OBBLIGO FORM - Obbligo formativo Centri per l'Impiego	726.357,75	281.655,00	1.008.012,75	1.008.012,75	0,00	673.729,79
		229.602,00	0,00	229.602,00	229.602,00		0,00
							673.729,79
203 - 203 / 2	TRASFERIMENTI REGIONALI PER OBBLIGO FORM - Finanziamenti per diritto dovere-dovere	300.000,00	-50.000,00	250.000,00	191.900,00	58.100,00	96.610,00
		471.183,86	-114.499,55	356.684,31	356.684,31		208.346,40
							304.956,40
204 - 204 / 0	TRASFERIMENTI REGIONALI POLITICHE DEL LA - Fondi progetti regionali politiche del l	0,00	0,00	0,00	0,00	0,00	0,00
		0,00	0,00	0,00	0,00		0,00
							0,00
204 - 204 / 1	TRASFERIMENTI REGIONALI POLITICHE DEL LA - Finanziamenti per sportello Giovanisì	15.000,00	0,00	15.000,00	14.000,00	1.000,00	6.000,00
		0,00	0,00	0,00	0,00		0,00
							6.000,00

Situazione Bilancio Per Programma/Progetto al 31/12/2014

PARTE ENTRATA

Rif. Bilancio / P.E.G.	Descrizione	Stanziamento Iniziale / Stanziamento Residuo	Variazioni / Variazioni a Residuo	Stanziamento Attuale / Totale Residuo	Acc. Competenza / Acc. Residuo	Disponibilità	Ordinativi Comp. / Ordinativi Residuo / Totale
204 - 204 / 2	TRASFERIMENTI REGIONALI POLITICHE DEL LA - Finanziamento progetto sistema integrato	111.159,08	0,00	111.159,08	0,00	111.159,08	0,00
		0,00	0,00	0,00	0,00		0,00
							0,00
204 - 204 / 3	TRASFERIMENTI REGIONALI POLITICHE DEL LA - Percorsi formativi per assistenti famili	9.041,46	0,00	9.041,46	9.041,46	0,00	8.326,87
		4.758,54	0,00	4.758,54	4.758,54		4.758,54
							13.085,41
205 - 205 / 0	TRASFERIMENTI REGIONALE PROGETTO FRANCIG - Trasferimento per progetto via Francigen	0,00	0,00	0,00	0,00	0,00	0,00
		862.824,91	0,00	862.824,91	862.824,91		596.579,20
							596.579,20
206 - 206 / 0	RISORSE REGIONALI DIFESA DEL SUOLO - Trasferimenti regionali difesa suolo e c	0,00	0,00	0,00	0,00	0,00	0,00
		955.249,15	0,00	955.249,15	955.249,15		0,00
							0,00
497 - 400 / 0	TRASFERIMENTI IN MATERIA DI CACCIA E PES - Trasferimenti dalla Provincia per caccia	0,00	13.000,00	13.000,00	0,00	13.000,00	0,00
		0,00	0,00	0,00	0,00		0,00
							0,00
498 - 401 / 0	TRASFERIMENTI IN MATERIA DI AGRICOLTURA - Trasferimenti comuni per iniziative in c	7.700,00	0,00	7.700,00	1.400,00	6.300,00	1.400,00
		1.400,00	700,00	2.100,00	2.100,00		2.100,00
							3.500,00
501 - 498 / 0	TRASFERIMENTI CORRENTI DALLA PROVINCIA D - Trasferimento provinciale edilizia scola	100.000,00	0,00	100.000,00	100.000,00	0,00	100.000,00
		0,00	0,00	0,00	0,00		0,00
							100.000,00
501 - 499 / 0	TRASFERIMENTI CORRENTI DALLA PROVINCIA D - Trasferimento provinciale viabilità manu	350.000,00	-22.500,00	327.500,00	327.500,00	0,00	327.500,00
		0,00	0,00	0,00	0,00		0,00
							327.500,00

Situazione Bilancio Per Programma/Progetto al 31/12/2014

PARTE ENTRATA

Rif. Bilancio / P.E.G.	Descrizione	Stanziamento Iniziale / Stanziamento Residuo	Variazioni / Variazioni a Residuo	Stanziamento Attuale / Totale Residuo	Acc. Competenza / Acc. Residuo	Disponibilità	Ordinativi Comp. / Ordinativi Residuo / Totale
501 - 501 / 0	TRASFERIMENTI CORRENTI DALLA PROVINCIA D - Trasferimento provinciale spese generali	815.000,00	-61.465,92	753.534,08	753.534,08	0,00	753.534,08
		107.871,53	0,00	107.871,53	107.871,53		107.871,53
							861.405,61
502 - 505 / 1	TRASFERIMENTI DAI COMUNI PROGETTI VARI - Viaggio educativo campi sterminio Auschw	0,00	0,00	0,00	0,00	0,00	0,00
		0,00	0,00	0,00	0,00		0,00
							0,00
502 - 507 / 0	TRASFERIMENTI DAI COMUNI PROGETTI VARI - Contributi comunali per difesa del suolo	0,00	0,00	0,00	0,00	0,00	0,00
		0,00	0,00	0,00	0,00		0,00
							0,00
505 - 509 / 0	ENTRATE DAI COMUNI PER CONVENZIONE VAS - Convenzione VAS	2.000,00	0,00	2.000,00	0,00	2.000,00	0,00
		0,00	0,00	0,00	0,00		0,00
							0,00
508 - 508 / 0	TRASFERIMENTI COMUNALI PER UNIVERSITA' - Trasferimenti comunali per Università	309.429,55	0,00	309.429,55	309.429,55	0,00	225.338,97
		258.773,53	0,00	258.773,53	258.773,53		84.133,16
							309.472,13
510 - 510 / 0	TRASFERIMENTI DI CAPITALE DALLA PROVINCI - Trasferimento manutenzione straordinaria	800.000,00	0,00	800.000,00	800.000,00	0,00	800.000,00
		0,00	0,00	0,00	0,00		0,00
							800.000,00
510 - 511 / 0	TRASFERIMENTI DI CAPITALE DALLA PROVINCI - Trasferimento fondi ex-anas	0,00	0,00	0,00	0,00	0,00	0,00
		0,00	0,00	0,00	0,00		0,00
							0,00
510 - 512 / 0	TRASFERIMENTI DI CAPITALE DALLA PROVINCI - Fondi per edilizia scolastica	0,00	0,00	0,00	0,00	0,00	0,00
		0,00	0,00	0,00	0,00		0,00
							0,00

Situazione Bilancio Per Programma/Progetto al 31/12/2014

PARTE ENTRATA

Rif. Bilancio / P.E.G.	Descrizione	Stanziamento Iniziale / Stanziamento Residuo	Variazioni / Variazioni a Residuo	Stanziamento Attuale / Totale Residuo	Acc. Competenza / Acc. Residuo	Disponibilità	Ordinativi Comp. / Ordinativi Residuo / Totale
514 - 514 / 0	TRASFERIMENTO PROVINCIA AVANZO DI AMMINI - Trasferimento dalla Provincia da avanzo	598.870,00	-6.200,00	592.670,00	592.669,10	0,90	592.669,10
		0,00	0,00	0,00	0,00		0,00
							592.669,10
525 - 520 / 0	TRASFERIMENTO DI CAPITALE DALLA REGIONE - Trasferimenti regionali per casse di esp	8.684.503,72	0,00	8.684.503,72	8.761.911,25	-77.407,53	543.902,54
		0,00	0,00	0,00	0,00		0,00
							543.902,54
525 - 521 / 0	TRASFERIMENTO DI CAPITALE DALLA REGIONE - Trasferimenti Progetto riduzione produzi	173.131,31	0,00	173.131,31	0,00	173.131,31	0,00
		0,00	0,00	0,00	0,00		0,00
							0,00
525 - 526 / 0	TRASFERIMENTO DI CAPITALE DALLA REGIONE - Finanziamento regionale caccia e pesca	0,00	0,00	0,00	0,00	0,00	0,00
		0,00	0,00	0,00	0,00		0,00
							0,00
525 - 527 / 0	TRASFERIMENTO DI CAPITALE DALLA REGIONE - Trasferimento regionale per progetto Fra	0,00	0,00	0,00	0,00	0,00	0,00
		0,00	0,00	0,00	0,00		0,00
							0,00
525 - 530 / 0	TRASFERIMENTO DI CAPITALE DALLA REGIONE - Contributo regionale per edilizia scolas	15.000,00	0,00	15.000,00	0,00	15.000,00	0,00
		0,00	0,00	0,00	0,00		0,00
							0,00
858 - 858 / 0	CONCORSI E RECUPERI - Concorso spese Comune Castelfiorentino p	0,00	0,00	0,00	0,00	0,00	0,00
		10.000,00	0,00	10.000,00	10.000,00		0,00
							0,00
859 - 850 / 0	RIMBORSI E RECUPERI VARI - Recuperi vari	10.000,00	0,00	10.000,00	8.139,64	1.860,36	8.079,14
		45.092,26	60,50	45.152,76	45.152,76		5.000,00
							13.079,14
859 - 851 / 0	RIMBORSI E RECUPERI VARI - Recuperi dal F.S.E	0,00	0,00	0,00	0,00	0,00	0,00
		0,00	0,00	0,00	0,00		0,00
							0,00

Situazione Bilancio Per Programma/Progetto al 31/12/2014

PARTE ENTRATA

Rif. Bilancio / P.E.G.	Descrizione	Stanziamento Iniziale / Stanziamento Residuo	Variazioni / Variazioni a Residuo	Stanziamento Attuale / Totale Residuo	Acc. Competenza / Acc. Residuo	Disponibilità	Ordinativi Comp. / Ordinativi Residuo / Totale
859 - 851 / 1	RIMBORSI E RECUPERI VARI - Rimborsi formazione e lavoro FSE	15.000,00	0,00	15.000,00	0,00	15.000,00	0,00
		5.727,67	0,00	5.727,67	5.727,67		0,00
							0,00
859 - 851 / 2	RIMBORSI E RECUPERI VARI - Rimborsi formazione e lavoro non FSE	10.000,00	0,00	10.000,00	650,85	9.349,15	650,85
		0,00	0,00	0,00	0,00		0,00
							650,85
859 - 851 / 3	RIMBORSI E RECUPERI VARI - Interessi FSE	5.000,00	0,00	5.000,00	0,00	5.000,00	0,00
		351,79	0,00	351,79	351,79		0,00
							0,00
859 - 851 / 4	RIMBORSI E RECUPERI VARI - Interessi non FSE	1.000,00	0,00	1.000,00	7,06	992,94	7,06
		0,00	0,00	0,00	0,00		0,00
							7,06
860 - 860 / 0	PROVENTI DA GESTIONE BENI IMMOBILI - Gestione fabbricati	25.000,00	3.324,80	28.324,80	28.324,80	0,00	15.350,40
		10.456,20	0,00	10.456,20	10.456,20		10.456,20
							25.806,60
860 - 861 / 0	PROVENTI DA GESTIONE BENI IMMOBILI - Proventi da gestione immobili	2.184,00	0,00	2.184,00	2.184,00	0,00	1.092,00
		0,00	0,00	0,00	0,00		0,00
							1.092,00
860 - 866 / 0	PROVENTI DA GESTIONE BENI IMMOBILI - Canone concessione piscina Enriquez	0,00	6.161,00	6.161,00	6.161,00	0,00	0,00
		0,00	0,00	0,00	0,00		0,00
							0,00
861 - 840 / 0	RISCOSSIONI DIFESA DEL SUOLO - Canoni pozzi e attingimenti	800.000,00	0,00	800.000,00	392.819,66	407.180,34	325.691,67
		16.233,83	0,00	16.233,83	16.233,83		16.233,83
							341.925,50
861 - 841 / 0	RISCOSSIONI DIFESA DEL SUOLO - Vincolo idrogeologico funzioni provincia	10.000,00	0,00	10.000,00	10.134,00	-134,00	9.533,60
		2.944,25	0,00	2.944,25	2.944,25		2.944,25
							12.477,85

Situazione Bilancio Per Programma/Progetto al 31/12/2014

PARTE ENTRATA

Rif. Bilancio / P.E.G.	Descrizione	Stanziamento Iniziale / Stanziamento Residuo	Variazioni / Variazioni a Residuo	Stanziamento Attuale / Totale Residuo	Acc. Competenza / Acc. Residuo	Disponibilità	Ordinativi Comp. / Ordinativi Residuo / Totale
862 - 845 / 0	PROCEDURE SETTORE AGRICOLTURA - Oblazioni condono vigneti	2.300,00	3.674,80	5.974,80	5.974,80	0,00	5.974,80
		0,00	0,00	0,00	0,00		0,00
							5.974,80
862 - 846 / 0	PROCEDURE SETTORE AGRICOLTURA - Contributi e rimborsi vari in agricoltur	0,00	0,00	0,00	0,00	0,00	0,00
		0,00	0,00	0,00	0,00		0,00
							0,00
863 - 863 / 0	PROCEDURE SETTORE AMBIENTE - Controllo impianti termici	200.000,00	-50.000,00	150.000,00	226.157,96	-76.157,96	149.256,00
		24.948,41	0,00	24.948,41	24.948,41		24.948,41
							174.204,41
863 - 864 / 0	PROCEDURE SETTORE AMBIENTE - Procedure varie settore ambiente	10.000,00	11.360,00	21.360,00	26.328,77	-4.968,77	21.477,12
		11.517,34	0,00	11.517,34	11.517,34		11.517,34
							32.994,46
864 - 862 / 0	PROVENTI DA AZIENDE FAUNISTICO VENATORIE - Proventi da aziende faunistico venatorie	23.000,00	3.680,00	26.680,00	26.360,80	319,20	25.587,20
		2.531,60	0,00	2.531,60	2.531,60		2.531,60
							28.118,80
865 - 865 / 0	MULTE SERVIZIO TPL - Multe servizio TPL	1.000,00	2.200,00	3.200,00	0,00	3.200,00	0,00
		0,00	0,00	0,00	0,00		0,00
							0,00
	Totali Generali	19.211.225,68	-112.453,65	19.098.772,03	18.247.883,70	850.888,33	7.933.714,31
		7.860.859,75	-113.739,05	7.747.120,70	7.747.120,70		4.519.912,99
							12.453.627,30

UNIONE DEI COMUNI
CIRCONDARIO
DELL'EMPOLESE VALDELSA

SITUAZIONE BILANCIO DEL PROGRAMMA / PROGETTO
FUNZIONI DELEGATE DALLA PROVINCIA - FUNZIONI DELEGATE DELLA PROVINCIA
Esercizio 2014

Situazione Bilancio Per Programma/Progetto al 31/12/2014

PARTE SPESA

Rif. Bilancio / P.E.G.	Descrizione	Stanz. Iniziale / Stanz. Residuo	Variazioni / Var. a Residuo	Stanz. Attuale / Totale Residui		Impegni Comp. / Impegni a Residuo	Disponibilità	Liquidato Comp. / Liquidato Residuo / Totale	Mandati Comp. / Mandati Residuo / Totale
1010102 - 100 / 0	ACQUISTO DI BENI DI CONSUMO E/O MATERIE - Spese per funzioni istituzionali	0,00	0,00	0,00		0,00	0,00	0,00	0,00
		0,00	0,00	0,00		0,00		0,00	0,00
								0,00	0,00
1010103 - 101 / 0	PRESTAZIONI DI SERVIZI - Servizi per funzioni istituzionali	0,00	0,00	0,00		0,00	0,00	0,00	0,00
		377,72	0,00	377,72		377,72		377,72	377,72
								377,72	377,72
1010103 - 103 / 0	PRESTAZIONI DI SERVIZI - Spese difesa in giudizio funzioni provin	20.000,00	51.757,00	71.757,00		63.029,78	8.727,22	4.575,36	4.575,36
		4.180,89	0,00	4.180,89		4.180,89		500,00	500,00
								5.075,36	5.075,36
1010208 - 120 / 0	ONERI STRAORDINARI DELLA GESTIONE CORREN - Rimborsi per pagamenti non dovuti	2.217,00	-1.201,45	1.015,55		923,05	92,50	0,00	0,00
		0,00	0,00	0,00		0,00		0,00	0,00
								0,00	0,00
1010302 - 130 / 0	ACQUISTO DI BENI DI CONSUMO E/O DI MATER - Acquisto beni funzionamento uffici	0,00	0,00	0,00		0,00	0,00	0,00	0,00
		0,00	0,00	0,00		0,00		0,00	0,00
								0,00	0,00
1010302 - 130 / 1	ACQUISTO DI BENI DI CONSUMO E/O DI MATER - Beni funzionamento uffici	6.000,00	0,00	6.000,00		5.999,81	0,19	2.259,81	2.259,81
		0,00	0,00	0,00		0,00		0,00	0,00
								2.259,81	2.259,81
1010302 - 130 / 2	ACQUISTO DI BENI DI CONSUMO E/O DI MATER - Carburante	0,00	0,00	0,00		0,00	0,00	0,00	0,00
		0,00	0,00	0,00		0,00		0,00	0,00
								0,00	0,00
1010303 - 131 / 0	PRESTAZIONI DI SERVIZI - Servizi funzionamento uffici	0,00	0,00	0,00		0,00	0,00	0,00	0,00
		0,00	0,00	0,00		0,00		0,00	0,00
								0,00	0,00

Situazione Bilancio Per Programma/Progetto al 31/12/2014

PARTE SPESA

Rif. Bilancio / P.E.G.	Descrizione	Stanz. Iniziale Stanz. Residuo	Variazioni Var. a Residuo	Stanz. Attuale Totale Residui		Impegni Comp. Impegni a Residuo	Disponibilità	Liquidato Comp. Liquidato Residuo Totale	Mandati Comp. Mandati Residuo Totale
1010303 - 131 / 1	PRESTAZIONI DI SERVIZI - Servizi funzionamento uffici	165.000,00	-8.000,00	157.000,00		150.348,55	6.651,45	122.157,97	122.157,97
		0,00	0,00	0,00		0,00		0,00	0,00
								122.157,97	122.157,97
1010303 - 131 / 2	PRESTAZIONI DI SERVIZI - Utenze	86.000,00	0,00	86.000,00		85.830,43	169,57	76.205,38	76.205,38
		0,00	0,00	0,00		0,00		0,00	0,00
								76.205,38	76.205,38
1010303 - 131 / 3	PRESTAZIONI DI SERVIZI - Assicurazioni	11.267,00	-736,00	10.531,00		10.531,00	0,00	10.448,02	10.448,02
		0,00	0,00	0,00		0,00		0,00	0,00
								10.448,02	10.448,02
1010303 - 131 / 4	PRESTAZIONI DI SERVIZI - Manutenzione automezzi	6.000,00	2.000,00	8.000,00		7.995,39	4,61	2.067,49	2.067,49
		0,00	0,00	0,00		0,00		0,00	0,00
								2.067,49	2.067,49
1010304 - 133 / 0	UTILIZZO BENI DI TERZI - Affitti	125.000,00	-16.989,81	108.010,19		108.010,19	0,00	107.325,65	107.325,65
		0,00	0,00	0,00		0,00		0,00	0,00
								107.325,65	107.325,65
1010304 - 134 / 0	UTILIZZO BENI DI TERZI - Canoni noleggio beni	11.100,00	-1.500,00	9.600,00		9.203,53	396,47	5.304,81	5.304,81
		0,00	0,00	0,00		0,00		0,00	0,00
								5.304,81	5.304,81
1010307 - 132 / 0	IMPOSTE E TASSE - Imposte e tasse	17.600,00	4.600,00	22.200,00		22.111,89	88,11	22.050,39	22.050,39
		0,00	0,00	0,00		0,00		0,00	0,00
								22.050,39	22.050,39
1010802 - 149 / 0	ACQUISTO DI BENI DI CONSUMO E/O DI MATER - Acquisto beni informatici	0,00	0,00	0,00		0,00	0,00	0,00	0,00
		533,58	0,00	533,58		533,58		434,32	434,32
								434,32	434,32
1010803 - 140 / 0	PRESTAZIONI DI SERVIZI - Servizi informatici	28.800,00	0,00	28.800,00		27.220,65	1.579,35	22.093,69	22.093,69
		28.710,07	0,00	28.710,07		28.710,07		13.826,85	13.826,85
								35.920,54	35.920,54

Situazione Bilancio Per Programma/Progetto al 31/12/2014

PARTE SPESA

Rif. Bilancio / P.E.G.	Descrizione	Stanz. Iniziale Stanz. Residuo	Variazioni Var. a Residuo	Stanz. Attuale Totale Residui		Impegni Comp. Impegni a Residuo	Disponibilità	Liquidato Comp. Liquidato Residuo Totale	Mandati Comp. Mandati Residuo Totale
1040402 - 400 / 0	ACQUISTO DI BENI DI CONSUMO E/O DI MATER - Acquisto beni istituti secondari	0,00	0,00	0,00		0,00	0,00	0,00	0,00
		0,00	0,00	0,00		0,00		0,00	0,00
								0,00	0,00
1040403 - 401 / 0	PRESTAZIONI DI SERVIZI - Servizi istituiti secondari	0,00	0,00	0,00		0,00	0,00	0,00	0,00
		1.390,71	0,00	1.390,71		1.390,71		0,00	0,00
								0,00	0,00
1040403 - 402 / 2	PRESTAZIONI DI SERVIZI - Viaggio educativo ad Auschwitz	0,00	0,00	0,00		0,00	0,00	0,00	0,00
		0,00	0,00	0,00		0,00		0,00	0,00
								0,00	0,00
1040403 - 403 / 0	PRESTAZIONI DI SERVIZI - Trasporto scolastico alunni	70.000,00	0,00	70.000,00		69.824,83	175,17	59.495,70	59.495,70
		0,00	0,00	0,00		0,00		0,00	0,00
								59.495,70	59.495,70
1040403 - 404 / 0	PRESTAZIONI DI SERVIZI - Gestione piscina Enriquez	0,00	0,00	0,00		0,00	0,00	0,00	0,00
		0,00	0,00	0,00		0,00		0,00	0,00
								0,00	0,00
1040403 - 440 / 0	PRESTAZIONI DI SERVIZI - Manutenzione ordinaria istituti superior	83.301,05	0,00	83.301,05		82.362,11	938,94	70.122,70	70.122,70
		40.649,99	0,00	40.649,99		40.649,99		26.458,28	26.458,28
								96.580,98	96.580,98
1040404 - 445 / 0	UTILIZZO BENI DI TERZI - Canoni affitto palestre scolastiche	25.000,00	0,00	25.000,00		23.704,24	1.295,76	11.112,24	11.112,24
		0,00	0,00	0,00		0,00		0,00	0,00
								11.112,24	11.112,24
1040405 - 405 / 0	TRASFERIMENTI - Trasferimento fondi economali istituti s	40.000,00	4.707,60	44.707,60		44.705,93	1,67	18.879,14	18.879,14
		850,00	0,00	850,00		850,00		850,00	850,00
								19.729,14	19.729,14

Situazione Bilancio Per Programma/Progetto al 31/12/2014

PARTE SPESA

Rif. Bilancio / P.E.G.	Descrizione	Stanz. Iniziale Stanz. Residuo	Variazioni Var. a Residuo	Stanz. Attuale Totale Residui		Impegni Comp. Impegni a Residuo	Disponibilità	Liquidato Comp. Liquidato Residuo Totale	Mandati Comp. Mandati Residuo Totale
1040405 - 406 / 0	TRASFERIMENTI - Trasferimenti per attività didattiche	0,00	0,00	0,00		0,00	0,00	0,00	0,00
		1.000,00	0,00	1.000,00		1.000,00		1.000,00	1.000,00
								1.000,00	1.000,00
1040405 - 407 / 0	TRASFERIMENTI - Trasferimento per gestione piscina Enriq	75.000,00	30.000,00	105.000,00		105.000,00	0,00	104.173,24	104.173,24
		10.000,00	0,00	10.000,00		10.000,00		0,00	0,00
								104.173,24	104.173,24
1040501 - 410 / 0	PERSONALE - Stipendi personale F.S.E.	0,00	0,00	0,00		0,00	0,00	0,00	0,00
		0,00	0,00	0,00		0,00		0,00	0,00
								0,00	0,00
1040501 - 411 / 0	PERSONALE - Oneri figurativi	0,00	0,00	0,00		0,00	0,00	0,00	0,00
		0,00	0,00	0,00		0,00		0,00	0,00
								0,00	0,00
1040501 - 411 / 1	PERSONALE - Cpdel	0,00	0,00	0,00		0,00	0,00	0,00	0,00
		5.670,38	0,00	5.670,38		5.670,38		5.670,38	5.670,38
								5.670,38	5.670,38
1040501 - 411 / 2	PERSONALE - Inps	0,00	0,00	0,00		0,00	0,00	0,00	0,00
		383,40	0,00	383,40		383,40		383,40	383,40
								383,40	383,40
1040501 - 411 / 3	PERSONALE - Inadel	0,00	0,00	0,00		0,00	0,00	0,00	0,00
		675,96	0,00	675,96		675,96		675,96	675,96
								675,96	675,96
1040501 - 411 / 4	PERSONALE - Inail	0,00	0,00	0,00		0,00	0,00	0,00	0,00
		1.851,56	0,00	1.851,56		1.851,56		0,00	0,00
								0,00	0,00
1040501 - 412 / 0	PERSONALE - A.N.F. dipendenti F.S.E.	0,00	0,00	0,00		0,00	0,00	0,00	0,00
		0,00	0,00	0,00		0,00		0,00	0,00
								0,00	0,00

Situazione Bilancio Per Programma/Progetto al 31/12/2014

PARTE SPESA

Rif. Bilancio / P.E.G.	Descrizione	Stanz. Iniziale Stanz. Residuo	Variazioni Var. a Residuo	Stanz. Attuale Totale Residui		Impegni Comp. Impegni a Residuo	Disponibilità	Liquidato Comp. Liquidato Residuo Totale	Mandati Comp. Mandati Residuo Totale
1040502 - 0 / 0	ACQUISTO DI BENI DI CONSUMO E/O DI MATER - ACQUISTO DI BENI DI CONSUMO E/O DI MATER	0,00	0,00	0,00		0,00	0,00	0,00	0,00
		0,00	0,00	0,00		0,00		0,00	0,00
								0,00	0,00
1040503 - 415 / 0	PRESTAZIONI DI SERVIZI - Missioni personale F.S.E.	0,00	0,00	0,00		0,00	0,00	0,00	0,00
		102,00	0,00	102,00		102,00		102,00	102,00
								102,00	102,00
1040503 - 416 / 0	PRESTAZIONI DI SERVIZI - Buoni mensa personale F.S.E.	0,00	0,00	0,00		0,00	0,00	0,00	0,00
		0,00	0,00	0,00		0,00		0,00	0,00
								0,00	0,00
1040503 - 420 / 0	PRESTAZIONI DI SERVIZI - Servizi per Obbligo Formativo	726.357,75	281.655,00	1.008.012,75		1.008.012,75	0,00	97.728,76	97.728,76
		1.064.965,71	0,00	1.064.965,71		1.064.965,71		577.265,48	577.265,48
								674.994,24	674.994,24
1040503 - 421 / 0	PRESTAZIONI DI SERVIZI - Servizi aggiornamento apprendisti	700.000,00	-350.000,00	350.000,00		329.810,58	20.189,42	0,00	0,00
		162.106,94	0,00	162.106,94		162.106,94		84.825,40	84.825,40
								84.825,40	84.825,40
1040503 - 430 / 0	PRESTAZIONI DI SERVIZI - Servizi per Polo universitario	0,00	0,00	0,00		0,00	0,00	0,00	0,00
		0,00	0,00	0,00		0,00		0,00	0,00
								0,00	0,00
1040503 - 439 / 0	PRESTAZIONI DI SERVIZI - Risorse ministeriali per formazione prof	0,00	0,00	0,00		0,00	0,00	0,00	0,00
		100.155,65	0,00	100.155,65		100.155,65		9.246,32	9.246,32
								9.246,32	9.246,32
1040503 - 440 / 0	PRESTAZIONI DI SERVIZI - FSE 2007-2013 Formazione	0,00	0,00	0,00		0,00	0,00	0,00	0,00
		0,00	0,00	0,00		0,00		0,00	0,00
								0,00	0,00

Situazione Bilancio Per Programma/Progetto al 31/12/2014

PARTE SPESA

Rif. Bilancio / P.E.G.	Descrizione	Stanz. Iniziale Stanz. Residuo	Variazioni Var. a Residuo	Stanz. Attuale Totale Residui		Impegni Comp. Impegni a Residuo	Disponibilità	Liquidato Comp. Liquidato Residuo Totale	Mandati Comp. Mandati Residuo Totale
1040503 - 440 / 1	PRESTAZIONI DI SERVIZI - Formazione - Asse I	4.623,11	0,00	4.623,11		4.623,11	0,00	0,00	0,00
		189.367,56	0,00	189.367,56		189.367,56		99.234,61	99.234,61
								99.234,61	99.234,61
1040503 - 440 / 2	PRESTAZIONI DI SERVIZI - Formazione - Asse II	1.426,71	0,00	1.426,71		1.426,71	0,00	0,00	0,00
		847.921,63	0,00	847.921,63		847.921,63		573.447,08	573.447,08
								573.447,08	573.447,08
1040503 - 440 / 3	PRESTAZIONI DI SERVIZI - Formazione - Asse III	1.872,92	0,00	1.872,92		1.872,92	0,00	0,00	0,00
		179.312,58	0,00	179.312,58		179.312,58		151.798,94	151.798,94
								151.798,94	151.798,94
1040503 - 440 / 4	PRESTAZIONI DI SERVIZI - Formazione - Asse IV	3.311,10	0,00	3.311,10		3.311,10	0,00	0,00	0,00
		590.802,38	0,00	590.802,38		590.802,38		416.356,63	416.356,63
								416.356,63	416.356,63
1040503 - 440 / 5	PRESTAZIONI DI SERVIZI - Formazione - Asse V	0,00	0,00	0,00		0,00	0,00	0,00	0,00
		101.321,81	0,00	101.321,81		101.321,81		27.347,02	27.347,02
								27.347,02	27.347,02
1040503 - 440 / 6	PRESTAZIONI DI SERVIZI - Formazione - Asse VI	0,00	0,00	0,00		0,00	0,00	0,00	0,00
		49.983,66	0,00	49.983,66		49.983,66		0,00	0,00
								0,00	0,00
1040503 - 440 / 7	PRESTAZIONI DI SERVIZI - Residui FSE 2000-2006	0,00	0,00	0,00		0,00	0,00	0,00	0,00
		24.919,30	0,00	24.919,30		24.919,30		0,00	0,00
								0,00	0,00
1040503 - 441 / 0	PRESTAZIONI DI SERVIZI - FSE 2007-2013 Lavoro	0,00	0,00	0,00		0,00	0,00	0,00	0,00
		0,00	0,00	0,00		0,00		0,00	0,00
								0,00	0,00

Situazione Bilancio Per Programma/Progetto al 31/12/2014

PARTE SPESA

Rif. Bilancio / P.E.G.	Descrizione	Stanz. Iniziale Stanz. Residuo	Variazioni Var. a Residuo	Stanz. Attuale Totale Residui		Impegni Comp. Impegni a Residuo	Disponibilità	Liquidato Comp. Liquidato Residuo Totale	Mandati Comp. Mandati Residuo Totale
1040503 - 441 / 1	PRESTAZIONI DI SERVIZI - FSE 2007-2013 Lavoro Asse I	46.005,51	0,00	46.005,51		46.005,51	0,00	0,00	0,00
		36.400,78	0,00	36.400,78		36.400,78		9.509,33	9.509,33
								9.509,33	9.509,33
1040503 - 441 / 2	PRESTAZIONI DI SERVIZI - FSE 2007-2013 Lavoro Asse II	323.449,66	0,00	323.449,66		26.537,50	296.912,16	0,00	0,00
		304.627,01	0,00	304.627,01		304.627,01		232.579,92	232.579,92
								232.579,92	232.579,92
1040503 - 441 / 3	PRESTAZIONI DI SERVIZI - FSE 2007-2013 Lavoro Asse III	5.722,78	0,00	5.722,78		5.722,78	0,00	0,00	0,00
		48.425,00	0,00	48.425,00		48.425,00		42.481,35	42.481,35
								42.481,35	42.481,35
1040503 - 441 / 4	PRESTAZIONI DI SERVIZI - FSE 2007-2013 Lavoro Asse IV	14.183,35	0,00	14.183,35		14.183,35	0,00	0,00	0,00
		97.525,93	0,00	97.525,93		97.525,93		57.309,92	57.309,92
								57.309,92	57.309,92
1040503 - 441 / 5	PRESTAZIONI DI SERVIZI - FSE 2007-2013 Lavoro Asse V	0,00	0,00	0,00		0,00	0,00	0,00	0,00
		0,00	0,00	0,00		0,00		0,00	0,00
								0,00	0,00
1040503 - 441 / 6	PRESTAZIONI DI SERVIZI - FSE 2007-2013 Lavoro ASSE VI	0,00	0,00	0,00		0,00	0,00	0,00	0,00
		0,00	0,00	0,00		0,00		0,00	0,00
								0,00	0,00
1040503 - 441 / 7	PRESTAZIONI DI SERVIZI - Residui FSE 2000-2006	0,00	0,00	0,00		0,00	0,00	0,00	0,00
		2.528,14	0,00	2.528,14		2.528,14		0,00	0,00
								0,00	0,00
1040503 - 442 / 0	PRESTAZIONI DI SERVIZI - FSE 2007-2013 Pubblicità	0,00	0,00	0,00		0,00	0,00	0,00	0,00
		0,00	0,00	0,00		0,00		0,00	0,00
								0,00	0,00

Situazione Bilancio Per Programma/Progetto al 31/12/2014

PARTE SPESA

Rif. Bilancio / P.E.G.	Descrizione	Stanz. Iniziale Stanz. Residuo	Variazioni Var. a Residuo	Stanz. Attuale Totale Residui		Impegni Comp. Impegni a Residuo	Disponibilità	Liquidato Comp. Liquidato Residuo Totale	Mandati Comp. Mandati Residuo Totale
1040503 - 442 / 1	PRESTAZIONI DI SERVIZI - FSE 2007-2013 Pubblicità ASSE I	2.500,00	0,00	2.500,00		2.500,00	0,00	0,00	0,00
		3.163,00	0,00	3.163,00		3.163,00		1.035,00	1.035,00
								1.035,00	1.035,00
1040503 - 442 / 2	PRESTAZIONI DI SERVIZI - FSE 2007-2013 Pubblicità ASSE II	2.000,00	0,00	2.000,00		2.000,00	0,00	0,00	0,00
		11.836,37	0,00	11.836,37		11.836,37		10.231,23	10.231,23
								10.231,23	10.231,23
1040503 - 442 / 3	PRESTAZIONI DI SERVIZI - FSE 2007-2013 Pubblicità ASSE III	1.000,00	0,00	1.000,00		1.000,00	0,00	0,00	0,00
		1.279,74	0,00	1.279,74		1.279,74		600,00	600,00
								600,00	600,00
1040503 - 442 / 4	PRESTAZIONI DI SERVIZI - FSE 2007-2013 Pubblicità ASSE IV	3.000,00	0,00	3.000,00		3.000,00	0,00	0,00	0,00
		10.766,80	0,00	10.766,80		10.766,80		0,00	0,00
								0,00	0,00
1040503 - 443 / 1	PRESTAZIONI DI SERVIZI - Rimborsi formazione e lavoro FSE	15.066,00	0,00	15.066,00		66,00	15.000,00	0,00	0,00
		35.934,67	0,00	35.934,67		35.934,67		3.906,71	3.906,71
								3.906,71	3.906,71
1040503 - 443 / 2	PRESTAZIONI DI SERVIZI - Rimborsi Formazione e Lavoro non FSE	10.000,00	0,00	10.000,00		216,00	9.784,00	0,00	0,00
		27.910,77	0,00	27.910,77		27.910,77		0,00	0,00
								0,00	0,00
1040504 - 432 / 0	UTILIZZO BENI DI TERZI - Affitti sedi via Fiascaie	21.000,00	-1.374,66	19.625,34		19.625,34	0,00	16.440,56	16.440,56
		0,00	0,00	0,00		0,00		0,00	0,00
								16.440,56	16.440,56
1040505 - 431 / 0	TRASFERIMENTI - Trasferimento gestione Polo Universitari	0,00	0,00	0,00		0,00	0,00	0,00	0,00
		424.460,87	-22.564,17	401.896,70		401.896,70		350.948,35	350.948,35
								350.948,35	350.948,35

Situazione Bilancio Per Programma/Progetto al 31/12/2014

PARTE SPESA

Rif. Bilancio / P.E.G.	Descrizione	Stanz. Iniziale Stanz. Residuo	Variazioni Var. a Residuo	Stanz. Attuale Totale Residui		Impegni Comp. Impegni a Residuo	Disponibilità	Liquidato Comp. Liquidato Residuo Totale	Mandati Comp. Mandati Residuo Totale
1040505 - 431 / 1	TRASFERIMENTI - Trasferimento AREA parte comunale	309.429,55	0,00	309.429,55		309.429,55	0,00	0,00	0,00
		0,00	0,00	0,00		0,00		0,00	0,00
								0,00	0,00
1040505 - 431 / 2	TRASFERIMENTI - Trasferimento AREA parte provinciale	99.000,00	-75.000,00	24.000,00		24.000,00	0,00	0,00	0,00
		0,00	0,00	0,00		0,00		0,00	0,00
								0,00	0,00
1040505 - 433 / 0	TRASFERIMENTI - Trasferimenti scuole per Diritto-Dovere	300.000,00	-50.000,00	250.000,00		191.900,00	58.100,00	0,00	0,00
		530.218,73	-114.499,55	415.719,18		415.719,18		153.295,99	153.295,99
								153.295,99	153.295,99
1040505 - 434 / 0	TRASFERIMENTI - Trasferimenti Provincia Firenze	0,00	0,00	0,00		0,00	0,00	0,00	0,00
		0,00	0,00	0,00		0,00		0,00	0,00
								0,00	0,00
1040505 - 434 / 1	TRASFERIMENTI - Trasferimenti Provincia - ASSE I	29.800,00	0,00	29.800,00		29.800,00	0,00	0,00	0,00
		90.200,00	0,00	90.200,00		90.200,00		90.200,00	90.200,00
								90.200,00	90.200,00
1040505 - 434 / 2	TRASFERIMENTI - Trasferimenti Provincia - ASSE II	75.092,05	0,00	75.092,05		75.092,05	0,00	0,00	0,00
		88.810,00	0,00	88.810,00		88.810,00		88.810,00	88.810,00
								88.810,00	88.810,00
1040505 - 436 / 1	TRASFERIMENTI - Trasferimento interessi FSE	5.000,00	0,00	5.000,00		0,00	5.000,00	0,00	0,00
		0,00	0,00	0,00		0,00		0,00	0,00
								0,00	0,00
1040505 - 436 / 2	TRASFERIMENTI - Trasferimento interessi non FSE	1.457,36	0,00	1.457,36		457,36	1.000,00	0,00	0,00
		346,86	0,00	346,86		346,86		0,00	0,00
								0,00	0,00

Situazione Bilancio Per Programma/Progetto al 31/12/2014

PARTE SPESA

Rif. Bilancio / P.E.G.	Descrizione	Stanz. Iniziale Stanz. Residuo	Variazioni Var. a Residuo	Stanz. Attuale Totale Residui		Impegni Comp. Impegni a Residuo	Disponibilità	Liquidato Comp. Liquidato Residuo Totale	Mandati Comp. Mandati Residuo Totale
1040507 - 435 / 0	IMPOSTE E TASSE - Irap personale F.S.E.	0,00	0,00	0,00		0,00	0,00	0,00	0,00
		2.024,28	0,00	2.024,28		2.024,28		2.024,28	2.024,28
								2.024,28	2.024,28
1050203 - 0 / 0	PRESTAZIONI DI SERVIZI - PRESTAZIONI DI SERVIZI	0,00	0,00	0,00		0,00	0,00	0,00	0,00
		0,00	0,00	0,00		0,00		0,00	0,00
								0,00	0,00
1050205 - 510 / 0	TRASFERIMENTI - Trasferimenti settore cultura	35.500,00	0,00	35.500,00		35.500,00	0,00	8.000,00	8.000,00
		10.000,00	0,00	10.000,00		10.000,00		0,00	0,00
								8.000,00	8.000,00
1070103 - 700 / 0	PRESTAZIONI DI SERVIZI - Servizi turistici	0,00	0,00	0,00		0,00	0,00	0,00	0,00
		0,00	0,00	0,00		0,00		0,00	0,00
								0,00	0,00
1080102 - 800 / 0	ACQUISTO DI BENI DI CONSUMO E/O DI MATER - Materie prime manutenzione ordinaria str	100.000,00	-53.640,00	46.360,00		46.360,00	0,00	23.852,46	23.852,46
		5.655,77	0,00	5.655,77		5.655,77		4.524,73	4.524,73
								28.377,19	28.377,19
1080103 - 805 / 0	PRESTAZIONI DI SERVIZI - Manutenzione ordinaria strade provincial	250.000,00	0,00	250.000,00		249.252,45	747,55	91.515,43	91.515,43
		295.911,06	0,00	295.911,06		295.911,06		219.993,12	219.993,12
								311.508,55	311.508,55
1080103 - 810 / 0	PRESTAZIONI DI SERVIZI - Progetto via Francigena	0,00	0,00	0,00		0,00	0,00	0,00	0,00
		214.269,11	0,00	214.269,11		214.269,11		207.030,78	207.030,78
								207.030,78	207.030,78
1080105 - 811 / 0	TRASFERIMENTI - Trasferimento alla Provincia per viabili	0,00	0,00	0,00		0,00	0,00	0,00	0,00
		0,00	0,00	0,00		0,00		0,00	0,00
								0,00	0,00

Situazione Bilancio Per Programma/Progetto al 31/12/2014

PARTE SPESA

Rif. Bilancio / P.E.G.	Descrizione	Stanz. Iniziale Stanz. Residuo	Variazioni Var. a Residuo	Stanz. Attuale Totale Residui		Impegni Comp. Impegni a Residuo	Disponibilità	Liquidato Comp. Liquidato Residuo Totale	Mandati Comp. Mandati Residuo Totale
1080302 - 849 / 0	ACQUISTO DI BENI DI CONSUMO E/O DI MATER - Acquisto beni servizio TPL	3.000,00	3.000,00	6.000,00		5.826,28	173,72	0,00	0,00
		0,00	0,00	0,00		0,00		0,00	0,00
								0,00	0,00
1080303 - 850 / 0	PRESTAZIONI DI SERVIZI - Servizio Trasporto Pubblico Locale	3.728.038,26	0,00	3.728.038,26		3.728.038,26	0,00	2.733.235,97	2.733.235,97
		2.305.875,53	0,00	2.305.875,53		2.305.875,53		874.481,52	874.481,52
								3.607.717,49	3.607.717,49
1080303 - 851 / 0	PRESTAZIONI DI SERVIZI - Prestazioni di servivi vari TPL	30.000,00	15.242,67	45.242,67		45.192,00	50,67	200,00	200,00
		0,00	0,00	0,00		0,00		0,00	0,00
								200,00	200,00
1090103 - 901 / 0	PRESTAZIONI DI SERVIZI - Pianificazione territoriale	5.000,00	-5.000,00	0,00		0,00	0,00	0,00	0,00
		19.861,00	0,00	19.861,00		19.861,00		0,00	0,00
								0,00	0,00
1090602 - 967 / 0	ACQUISTO DI BENI DI CONSUMO E/O DI MATER - Forniture beni difesa del suolo	5.000,00	0,00	5.000,00		0,00	5.000,00	0,00	0,00
		0,00	0,00	0,00		0,00		0,00	0,00
								0,00	0,00
1090602 - 969 / 0	ACQUISTO DI BENI DI CONSUMO E/O DI MATER - Acquisto beni settore ambiente	1.985,00	0,00	1.985,00		0,00	1.985,00	0,00	0,00
		842,40	0,00	842,40		842,40		842,40	842,40
								842,40	842,40
1090603 - 970 / 0	PRESTAZIONI DI SERVIZI - Difesa del suolo manutenzioni ordinarie	295.000,00	30.000,00	325.000,00		14.523,84	310.476,16	12.803,90	12.803,90
		93.450,48	0,00	93.450,48		93.450,48		12.444,52	12.444,52
								25.248,42	25.248,42
1090603 - 971 / 0	PRESTAZIONI DI SERVIZI - Servizi vari difesa del suolo	40.000,00	-15.000,00	25.000,00		14.139,72	10.860,28	0,00	0,00
		0,00	0,00	0,00		0,00		0,00	0,00
								0,00	0,00

Situazione Bilancio Per Programma/Progetto al 31/12/2014

PARTE SPESA

Rif. Bilancio / P.E.G.	Descrizione	Stanz. Iniziale Stanz. Residuo	Variazioni Var. a Residuo	Stanz. Attuale Totale Residui		Impegni Comp. Impegni a Residuo	Disponibilità	Liquidato Comp. Liquidato Residuo Totale	Mandati Comp. Mandati Residuo Totale
1090603 - 975 / 0	PRESTAZIONI DI SERVIZI - Difesa del suolo: casse di espansione	0,00	0,00	0,00		0,00	0,00	0,00	0,00
		8.150,52	0,00	8.150,52		8.150,52		8.143,52	8.143,52
								8.143,52	8.143,52
1090603 - 990 / 0	PRESTAZIONI DI SERVIZI - Prestazioni servizi settore ambiente	0,00	0,00	0,00		0,00	0,00	0,00	0,00
		5.412,00	0,00	5.412,00		5.412,00		0,00	0,00
								0,00	0,00
1090603 - 991 / 0	PRESTAZIONI DI SERVIZI - Servizi controllo impianti termici	0,00	0,00	0,00		0,00	0,00	0,00	0,00
		203.474,93	0,00	203.474,93		203.474,93		203.474,93	203.474,93
								203.474,93	203.474,93
1090603 - 991 / 1	PRESTAZIONI DI SERVIZI - Servizi controlli impianti termici: comp	200.000,00	-50.000,00	150.000,00		36.541,44	113.458,56	8.120,16	8.120,16
		0,00	0,00	0,00		0,00		0,00	0,00
								8.120,16	8.120,16
1090603 - 991 / 2	PRESTAZIONI DI SERVIZI - Servizi controllo impianti termici: avan	0,00	230.841,99	230.841,99		0,00	230.841,99	0,00	0,00
		0,00	0,00	0,00		0,00		0,00	0,00
								0,00	0,00
1090603 - 992 / 0	PRESTAZIONI DI SERVIZI - Rifiuti, bonifiche e scarichi idrici	15,00	0,00	15,00		15,00	0,00	15,00	15,00
		1.163,20	0,00	1.163,20		1.163,20		1.163,20	1.163,20
								1.178,20	1.178,20
1090604 - 995 / 0	UTILIZZO BENI DI TERZI - Affitto sede difesa suolo	30.000,00	2.500,00	32.500,00		32.500,00	0,00	29.730,20	29.730,20
		0,00	0,00	0,00		0,00		0,00	0,00
								29.730,20	29.730,20
1090605 - 996 / 0	TRASFERIMENTI - Contributi per progetti ambientali	0,00	0,00	0,00		0,00	0,00	0,00	0,00
		157.360,00	0,00	157.360,00		157.360,00		157.360,00	157.360,00
								157.360,00	157.360,00

Situazione Bilancio Per Programma/Progetto al 31/12/2014

PARTE SPESA

Rif. Bilancio / P.E.G.	Descrizione	Stanz. Iniziale Stanz. Residuo	Variazioni Var. a Residuo	Stanz. Attuale Totale Residui		Impegni Comp. Impegni a Residuo	Disponibilità	Liquidato Comp. Liquidato Residuo Totale	Mandati Comp. Mandati Residuo Totale
1090605 - 997 / 0	TRASFERIMENTI - Trasferimento alla Provincia per VAS	2.000,00	0,00	2.000,00		0,00	2.000,00	0,00	0,00
		600,00	0,00	600,00		600,00		0,00	0,00
								0,00	0,00
1090607 - 998 / 0	IMPOSTE E TASSE - Imposte e tasse	0,00	0,00	0,00		0,00	0,00	0,00	0,00
		0,00	0,00	0,00		0,00		0,00	0,00
								0,00	0,00
1090608 - 999 / 0	ONERI STRAORDINARI DELLA GESTIONE CORREN - Rimborsi per pagamenti non dovuti	30.000,00	-10.000,00	20.000,00		17.285,61	2.714,39	1.963,78	1.963,78
		0,00	0,00	0,00		0,00		0,00	0,00
								1.963,78	1.963,78
1110402 - 1120 / 0	ACQUISTO DI BENI DI CONSUMO E/O DI MATER - Acquisto beni Centri per l'impiego	0,00	0,00	0,00		0,00	0,00	0,00	0,00
		0,00	0,00	0,00		0,00		0,00	0,00
								0,00	0,00
1110403 - 1125 / 0	PRESTAZIONI DI SERVIZI - Progetti regionali politiche del lavoro	0,00	0,00	0,00		0,00	0,00	0,00	0,00
		0,00	0,00	0,00		0,00		0,00	0,00
								0,00	0,00
1110403 - 1125 / 1	PRESTAZIONI DI SERVIZI - Sportello Giovanisì	15.000,00	0,00	15.000,00		15.000,00	0,00	0,00	0,00
		8.471,67	0,00	8.471,67		8.471,67		8.437,52	8.437,52
								8.437,52	8.437,52
1110403 - 1125 / 2	PRESTAZIONI DI SERVIZI - Sistema integrato di servizi per famigli	111.159,08	0,00	111.159,08		0,00	111.159,08	0,00	0,00
		105.835,75	-1.000,00	104.835,75		104.835,75		47.381,06	47.381,06
								47.381,06	47.381,06
1110403 - 1125 / 3	PRESTAZIONI DI SERVIZI - Servizi vari politiche del lavoro	0,00	0,00	0,00		0,00	0,00	0,00	0,00
		3.461,33	0,00	3.461,33		3.461,33		2.964,60	2.964,60
								2.964,60	2.964,60

Situazione Bilancio Per Programma/Progetto al 31/12/2014

PARTE SPESA

Rif. Bilancio / P.E.G.	Descrizione	Stanz. Iniziale Stanz. Residuo	Variazioni Var. a Residuo	Stanz. Attuale Totale Residui		Impegni Comp. Impegni a Residuo	Disponibilità	Liquidato Comp. Liquidato Residuo Totale	Mandati Comp. Mandati Residuo Totale
1110403 - 1125 / 4	PRESTAZIONI DI SERVIZI - Percorsi formativi per assistenti famili	9.041,46	0,00	9.041,46		9.041,46	0,00	0,00	0,00
		4.758,54	0,00	4.758,54		4.758,54		4.758,54	4.758,54
								4.758,54	4.758,54
1110702 - 1100 / 0	ACQUISTO DI BENI DI CONSUMO E/O DI MATER - Acquisto beni settore agricoltura	0,00	0,00	0,00		0,00	0,00	0,00	0,00
		45,88	0,00	45,88		45,88		45,88	45,88
								45,88	45,88
1110702 - 1101 / 0	ACQUISTO DI BENI DI CONSUMO E/O DI MATER - Acquisto materiale di consumo Caccia e P	0,00	723,00	723,00		722,24	0,76	0,00	0,00
		0,00	0,00	0,00		0,00		0,00	0,00
								0,00	0,00
1110703 - 1105 / 0	PRESTAZIONI DI SERVIZI - Prestazioni di servizi settore Agricoltu	0,00	0,00	0,00		0,00	0,00	0,00	0,00
		15.030,67	0,00	15.030,67		15.030,67		15.030,67	15.030,67
								15.030,67	15.030,67
1110703 - 1105 / 1	PRESTAZIONI DI SERVIZI - Servizi agricoltura finanziati da Comuni	7.700,00	0,00	7.700,00		0,00	7.700,00	0,00	0,00
		0,00	0,00	0,00		0,00		0,00	0,00
								0,00	0,00
1110703 - 1105 / 2	PRESTAZIONI DI SERVIZI - Servizi agricoltura fin. da entrate prov	12.300,00	-300,00	12.000,00		0,00	12.000,00	0,00	0,00
		0,00	0,00	0,00		0,00		0,00	0,00
								0,00	0,00
1110703 - 1110 / 0	PRESTAZIONI DI SERVIZI - Prestazioni di servizi settore Caccia e	23.000,00	3.000,00	26.000,00		26.000,00	0,00	0,00	0,00
		28.085,45	0,00	28.085,45		28.085,45		28.085,45	28.085,45
								28.085,45	28.085,45
1110705 - 1111 / 0	TRASFERIMENTI - Contributi in materia di agricoltura	0,00	3.974,80	3.974,80		3.230,00	744,80	0,00	0,00
		0,00	0,00	0,00		0,00		0,00	0,00
								0,00	0,00

Situazione Bilancio Per Programma/Progetto al 31/12/2014

PARTE SPESA

Rif. Bilancio / P.E.G.	Descrizione	Stanz. Iniziale Stanz. Residuo	Variazioni Var. a Residuo	Stanz. Attuale Totale Residui		Impegni Comp. Impegni a Residuo	Disponibilità	Liquidato Comp. Liquidato Residuo Totale	Mandati Comp. Mandati Residuo Totale
1110705 - 1112 / 0	TRASFERIMENTI - Contributi a Enti e Associazioni in mate	0,00	19.500,00	19.500,00		19.500,00	0,00	0,00	0,00
		0,00	0,00	0,00		0,00		0,00	0,00
								0,00	0,00
2010805 - 1300 / 0	ACQUISTO BENI MOBILI - Strumenti informatici finanziato da tras	17.700,00	0,00	17.700,00		17.652,18	47,82	2.707,18	2.707,18
		5.360,42	0,00	5.360,42		5.360,42		1.979,06	1.979,06
								4.686,24	4.686,24
2040401 - 1400 / 0	ACQUISIZIONE DI BENI IMMOBILI - Manutenzioni straordinarie istituti supe	0,00	0,00	0,00		0,00	0,00	0,00	0,00
		0,00	0,00	0,00		0,00		0,00	0,00
								0,00	0,00
2040401 - 1400 / 1	ACQUISIZIONE DI BENI IMMOBILI - Manutenzione stra. da finanziam. Regione	15.000,00	0,00	15.000,00		0,00	15.000,00	0,00	0,00
		0,00	0,00	0,00		0,00		0,00	0,00
								0,00	0,00
2040401 - 1400 / 2	ACQUISIZIONE DI BENI IMMOBILI - Manutenzione stra. finanz. trasf Provinc	16.698,95	99.012,20	115.711,15		115.636,10	75,05	19.547,61	19.547,61
		0,00	0,00	0,00		0,00		0,00	0,00
								19.547,61	19.547,61
2040405 - 1410 / 0	ACQUISIZIONE DI BENI MOBILI, MACCHINE E - Acquisto beni mobili e attrezzature isti	0,00	0,00	0,00		0,00	0,00	0,00	0,00
		0,00	0,00	0,00		0,00		0,00	0,00
								0,00	0,00
2040509 - 1420 / 0	CONFERIMENTI DI CAPITALE - Conferimento di capitale in AREA scarl	0,00	0,00	0,00		0,00	0,00	0,00	0,00
		0,00	0,00	0,00		0,00		0,00	0,00
								0,00	0,00
2080101 - 1500 / 0	ACQUISIZIONE DI BENI IMMOBILI - Manutenzione straordinaria strade provin	0,00	0,00	0,00		0,00	0,00	0,00	0,00
		0,00	0,00	0,00		0,00		0,00	0,00
								0,00	0,00

Situazione Bilancio Per Programma/Progetto al 31/12/2014

PARTE SPESA

Rif. Bilancio / P.E.G.	Descrizione	Stanz. Iniziale Stanz. Residuo	Variazioni Var. a Residuo	Stanz. Attuale Totale Residui		Impegni Comp. Impegni a Residuo	Disponibilità	Liquidato Comp. Liquidato Residuo Totale	Mandati Comp. Mandati Residuo Totale
2080101 - 1500 / 1	ACQUISIZIONE DI BENI IMMOBILI - Manutenzione stra. finanzi. da Provincia	657.000,00	63.813,37	720.813,37		718.908,73	1.904,64	160.605,97	160.605,97
		0,00	0,00	0,00		0,00		0,00	0,00
								160.605,97	160.605,97
2080101 - 1500 / 2	ACQUISIZIONE DI BENI IMMOBILI - Manutenzione stra finanziata da avanzo	400.000,00	-30.513,37	369.486,63		369.486,63	0,00	0,00	0,00
		0,00	0,00	0,00		0,00		0,00	0,00
								0,00	0,00
2080101 - 1510 / 0	ACQUISIZIONE DI BENI IMMOBILI - Lavori di somma urgenza finanziamento da	38.000,00	0,00	38.000,00		37.822,66	177,34	37.211,71	37.211,71
		0,00	0,00	0,00		0,00		0,00	0,00
								37.211,71	37.211,71
2080101 - 1520 / 0	ACQUISIZIONE DI BENI IMMOBILI - Manutenzione straordinaria strade ex Ana	0,00	0,00	0,00		0,00	0,00	0,00	0,00
		0,00	0,00	0,00		0,00		0,00	0,00
								0,00	0,00
2080101 - 1521 / 0	ACQUISIZIONE DI BENI IMMOBILI - Progetto via Francigena	0,00	0,00	0,00		0,00	0,00	0,00	0,00
		0,00	0,00	0,00		0,00		0,00	0,00
								0,00	0,00
2080105 - 1504 / 0	ACQUISIZIONE DI BENI MOBILI, MACCHINE ED - Acquisti beni finanziato da trasf. Provi	85.000,00	-85.000,00	0,00		0,00	0,00	0,00	0,00
		0,00	0,00	0,00		0,00		0,00	0,00
								0,00	0,00
2080106 - 1505 / 0	INCARICHI PROFESSIONALI ESTERNI - Incarichi professionali progetti viabili	20.000,00	-20.000,00	0,00		0,00	0,00	0,00	0,00
		0,00	0,00	0,00		0,00		0,00	0,00
								0,00	0,00
2080107 - 1522 / 0	TRASFERIMENTI DI CAPITALE - Trasferimento alla provincia per viabili	0,00	0,00	0,00		0,00	0,00	0,00	0,00
		0,00	0,00	0,00		0,00		0,00	0,00
								0,00	0,00

Situazione Bilancio Per Programma/Progetto al 31/12/2014

PARTE SPESA

Rif. Bilancio / P.E.G.	Descrizione	Stanz. Iniziale Stanz. Residuo	Variazioni Var. a Residuo	Stanz. Attuale Totale Residui		Impegni Comp. Impegni a Residuo	Disponibilità	Liquidato Comp. Liquidato Residuo Totale	Mandati Comp. Mandati Residuo Totale
2080301 - 1501 / 0	ACQUISIZIONE DI BENI IMMOBILI - Manutenzione straordinaria fermate fin.	55.000,00	130.667,88	185.667,88		185.623,80	44,08	0,00	0,00
		0,00	0,00	0,00		0,00		0,00	0,00
								0,00	0,00
2080305 - 1502 / 0	ACQUISIZIONE DI BENI MOBILI, MACCHINE E - Strumenti inform. e veicoli da TPL Regio	50.000,00	-47.808,88	2.191,12		2.191,12	0,00	2.191,12	2.191,12
		0,00	0,00	0,00		0,00		0,00	0,00
								2.191,12	2.191,12
2090601 - 1523 / 0	ACQUISIZIONE DI BENI IMMOBILI - Lavori somma urgenza: ricostruzione argi	0,00	0,00	0,00		0,00	0,00	0,00	0,00
		0,00	0,00	0,00		0,00		0,00	0,00
								0,00	0,00
2090601 - 1523 / 1	ACQUISIZIONE DI BENI IMMOBILI - Lavori somma urgenza finanziato da canon	395.000,00	0,00	395.000,00		394.356,31	643,69	389.928,72	389.928,72
		0,00	0,00	0,00		0,00		0,00	0,00
								389.928,72	389.928,72
2090601 - 1523 / 2	ACQUISIZIONE DI BENI IMMOBILI - Lavori somma urgenza finanziato da trasf	598.870,00	0,00	598.870,00		598.870,00	0,00	345.965,59	345.965,59
		0,00	0,00	0,00		0,00		0,00	0,00
								345.965,59	345.965,59
2090601 - 1523 / 3	ACQUISIZIONE DI BENI IMMOBILI - Lavori somma urgenza finanziato da avanz	101.130,00	0,00	101.130,00		96.301,34	4.828,66	24.721,34	24.721,34
		0,00	0,00	0,00		0,00		0,00	0,00
								24.721,34	24.721,34
2090601 - 1524 / 0	ACQUISIZIONE DI BENI IMMOBILI - Man.stra.difesa suolo reiscrizioni avanz	516.449,51	0,00	516.449,51		516.449,51	0,00	275.042,44	275.042,44
		0,00	0,00	0,00		0,00		0,00	0,00
								275.042,44	275.042,44
2090601 - 1527 / 0	ACQUISIZIONE DI BENI IMMOBILI - Casse di espansione: reiscrizioni = entr	8.684.503,72	0,00	8.684.503,72		5.730.123,26	2.954.380,46	155.604,65	155.604,65
		0,00	0,00	0,00		0,00		0,00	0,00
								155.604,65	155.604,65

Situazione Bilancio Per Programma/Progetto al 31/12/2014

PARTE SPESA

Rif. Bilancio / P.E.G.	Descrizione	Stanz. Iniziale Stanz. Residuo	Variazioni Var. a Residuo	Stanz. Attuale Totale Residui		Impegni Comp. Impegni a Residuo	Disponibilità	Liquidato Comp. Liquidato Residuo Totale	Mandati Comp. Mandati Residuo Totale
2090605 - 1525 / 0	ACQUISIZIONE DI BENI MOBILI, MACCHINE E - Acquisto mobili settore ambiente	0,00	0,00	0,00		0,00	0,00	0,00	0,00
		4.416,50	0,00	4.416,50		4.416,50		4.416,50	4.416,50
								4.416,50	4.416,50
2090605 - 1526 / 0	ACQUISIZIONE DI BENI MOBILI, MACCHINE E - Beni difesa suolo	0,00	0,00	0,00		0,00	0,00	0,00	0,00
		0,00	0,00	0,00		0,00		0,00	0,00
								0,00	0,00
2090607 - 1528 / 0	TRASFERIMENTI DI CAPITALE - Trasferimento per Progetto riduzione pro	173.131,31	0,00	173.131,31		0,00	173.131,31	0,00	0,00
		0,00	0,00	0,00		0,00		0,00	0,00
								0,00	0,00
2110705 - 1531 / 0	ACQUISIZIONE DI BENI MOBILI, MACCHINE E - Acquisto attrezzature settore caccia e p	0,00	16.000,00	16.000,00		13.800,00	2.200,00	0,00	0,00
		0,00	0,00	0,00		0,00		0,00	0,00
								0,00	0,00
	Totali Generali	20.230.805,19	170.931,34	20.401.736,53		16.013.283,93	4.388.452,60	5.075.404,14	5.075.404,14
		8.621.184,64	-138.063,72	8.483.120,92		8.483.120,92		4.835.290,47	4.835.290,47
								9.910.694,61	9.910.694,61